

# COLOMBIA COVID-19

BOLETÍN DIARIO AEROSANIDAD N° 205  
ELABORADO CON DATOS AL CIERRE DEL DÍA 15 DE OCTUBRE

NÚMERO DE  
CASOS  
CONFIRMADOS

**930.159**

NÚMERO DE  
CASOS NUEVOS  
EN EL DÍA

**6.061**

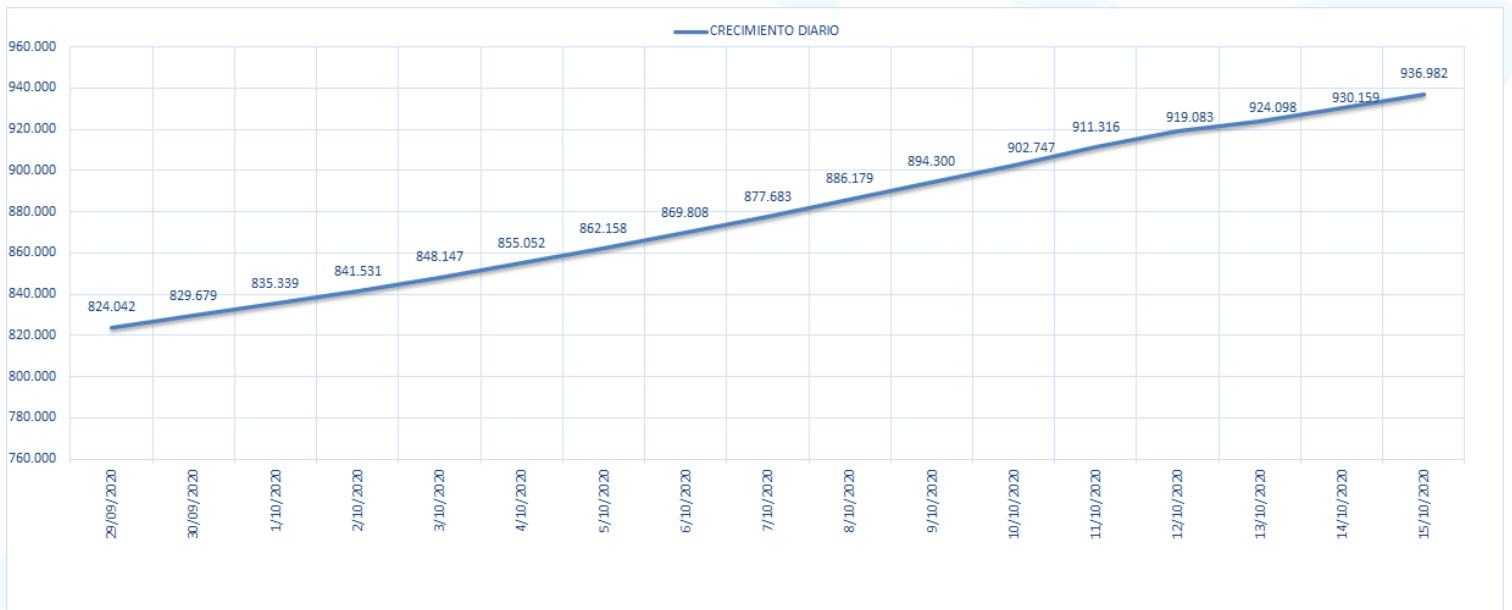
NÚMERO DE CASOS  
ACTIVOS

**81.694**

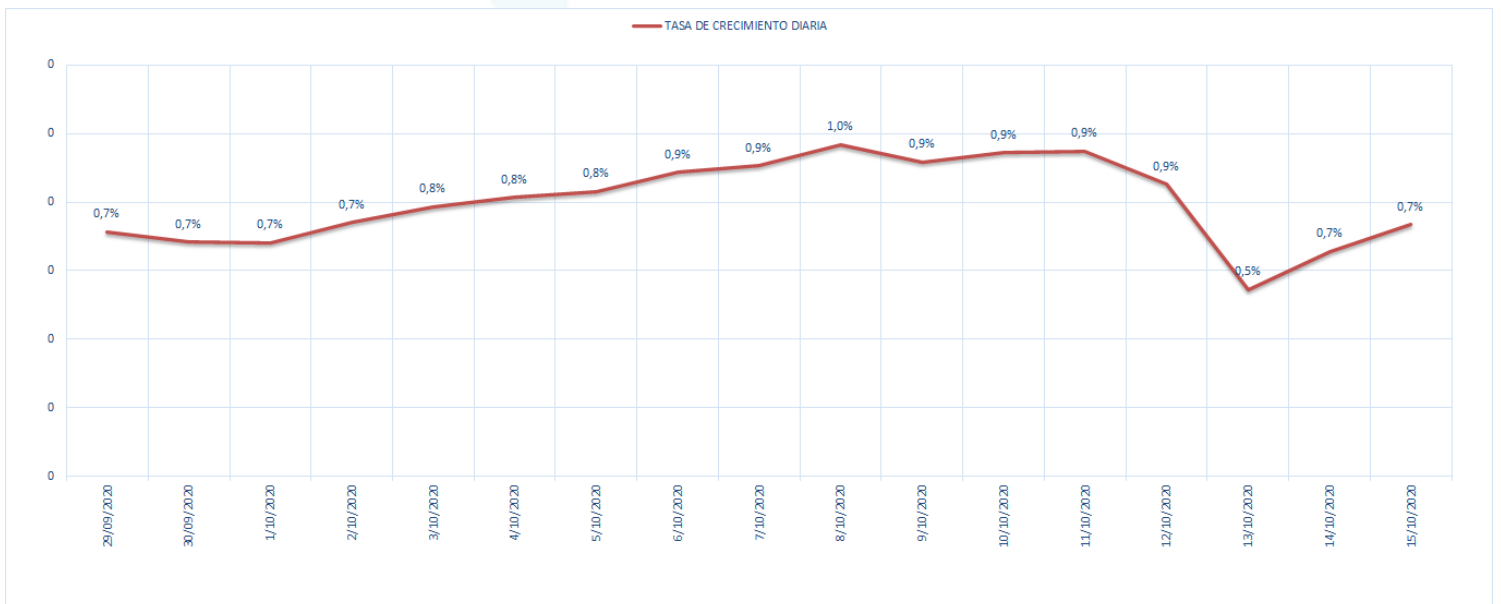
TASA DE  
CRECIMIENTO  
DIARIO

**0.7%**

## CRECIMIENTO COVID-19 EN COLOMBIA



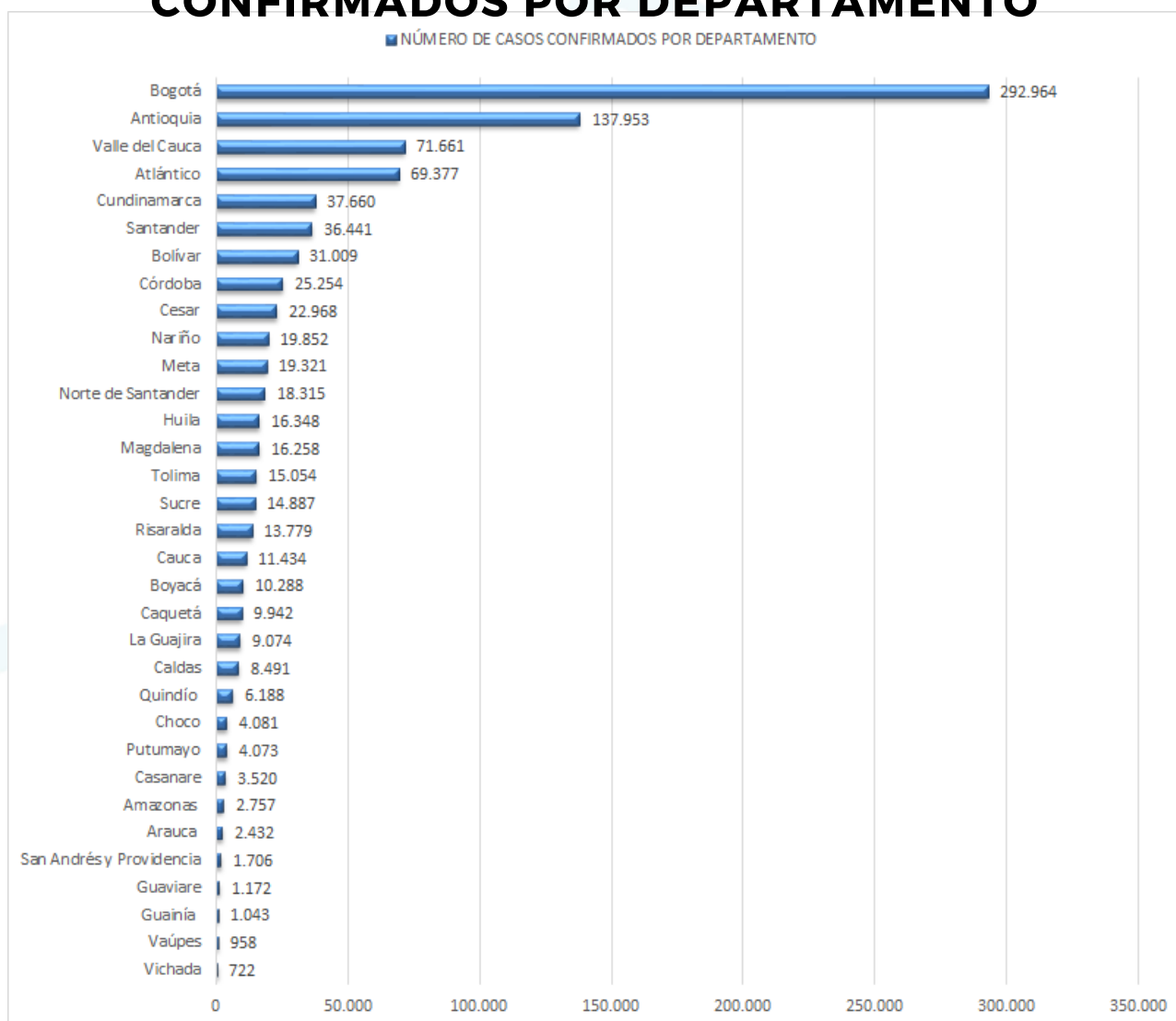
## TASA DE CRECIMIENTO COVID-19 EN COLOMBIA



# COLOMBIA COVID-19

BOLETÍN DIARIO AEROSANIDAD N° 205  
ELABORADO CON DATOS AL CIERRE DEL DÍA 15 DE OCTUBRE

## NÚMERO DE CASOS CONFIRMADOS POR DEPARTAMENTO



**MUERTES**

**28.457**

**TASA DE  
MORTALIDAD  
TOTAL**

**3.0%**

**RECUPERADOS**

**826.831**

**TASA DE  
RECUPERACIÓN  
TOTAL**

**88.2%**

# COLOMBIA COVID-19

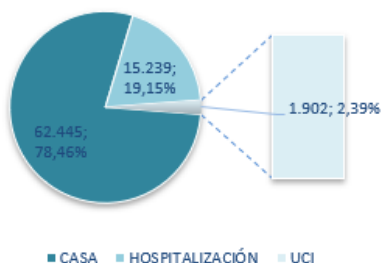
BOLETÍN DIARIO AEROSANIDAD N° 205  
ELABORADO CON DATOS AL CIERRE DEL DÍA 15 DE OCTUBRE

## NÚMERO DE CAMAS DISPONIBLES COLOMBIA

### CAPACIDAD INSTALADA TOTAL PARA LA PRESTACIÓN DE SERVICIOS DE SALUD

NÚMERO DE CAMAS DE CUIDADOS INTENSIVOS (UCI) ANTIOQUIA	NÚMERO DE CAMAS DE CUIDADOS INTENSIVOS (UCI) DISPONIBLES AL 15 DE OCTUBRE EN COLOMBIA	NÚMERO DE CAMAS DE CUIDADOS INTENSIVOS (UCI) TOTALES COLOMBIA
1.166	8.973	10.875

### DISTRIBUCIÓN DE PACIENTES COVID-19 ACTIVOS 15 DE OCTUBRE



Nota: Del total de pacientes Covid-19 activos al día de hoy, solo el 2,4% de ellos han entrado a UCI

### % DE UTILIZACIÓN DE CAMAS AL 15 DE OCTUBRE

DEPARTAMENTO	CAMAS DISPONIBLES	PORCENTAJE DE CAMAS DE CUIDADOS INTENSIVOS (UCI)
BUCARAMANGA*	30	75,0%
VALLE DEL CAUCA**	334	71,0%
ANTIOQUIA	302	68,6%
BOGOTÁ	790	63,7%
ATLÁNTICO	320	52,0%
BOLIVAR	250	48,0%

FUENTE: \*<https://www.elespectador.com/noticias/nacional/ocupacion-de-75-de-uci-en-bucaramanga-por-covid-19/>

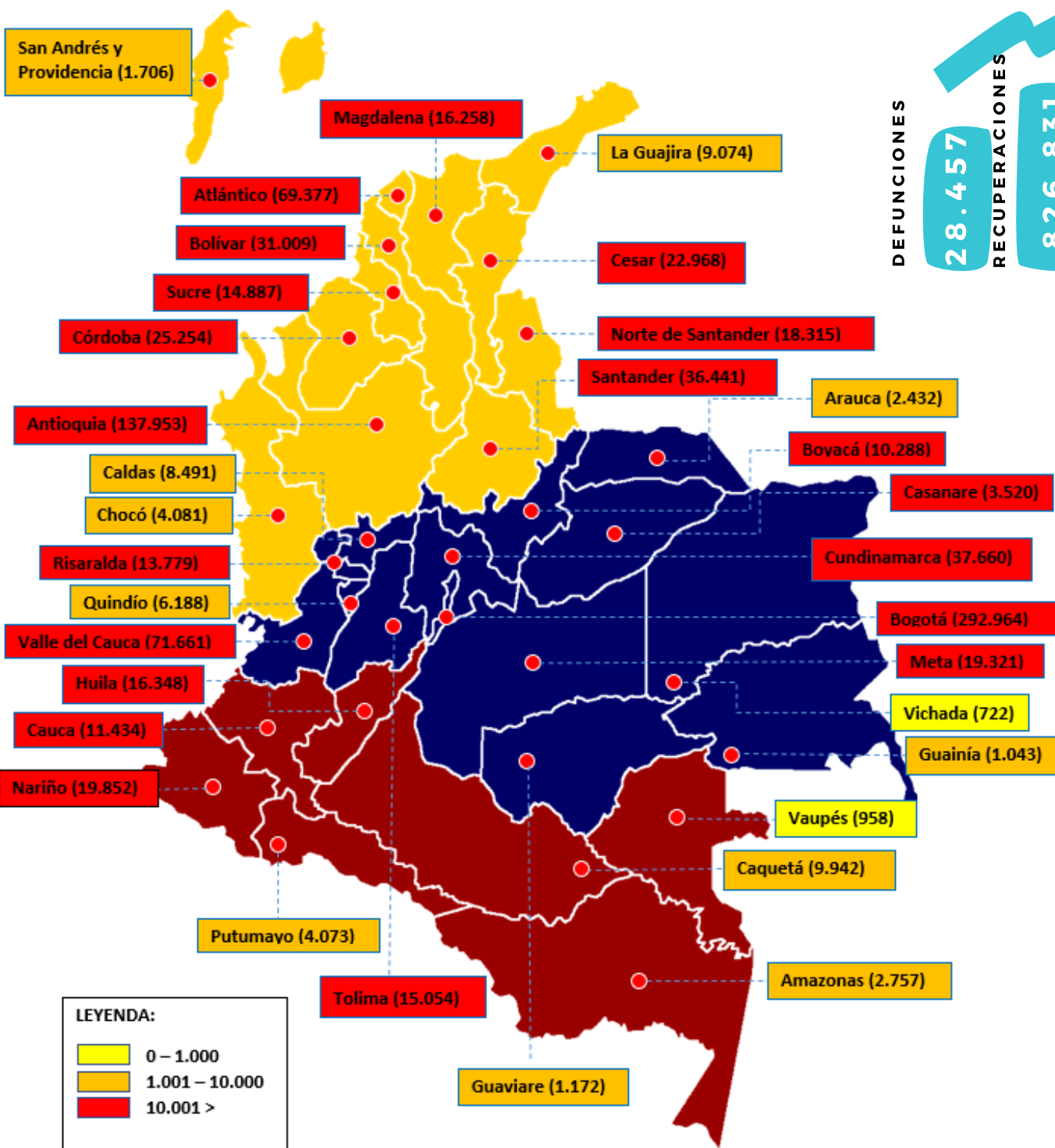
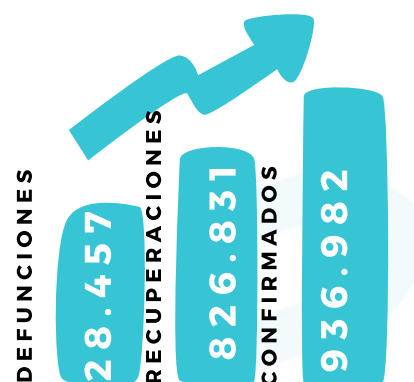
\*\*<https://www.valledelcauca.gov.co/documentos/12373/disponibilidad-y-ocupacion-camas-uci-bolsa-solidaria/>

Nota Aclaratoria: Los datos que se están presentando son datos aproximados sobre la ocupación de las camas UCI en todo el territorio colombiano lo que lleva a no ser un dato exacto, ya que en la información obtenida de las páginas oficiales de los entes territoriales se encuentra la totalidad de las camas en Colombia, mas no se encuentra los datos de ocupación de estas mismas camas, adicional a estos en las tablas se presenta información de ciudades principales en concreto y no la sumatoria de todos las ciudades o municipios aledaños a las ciudades principales

# COLOMBIA COVID-19

BOLETÍN DIARIO AEROSANIDAD N° 205  
ELABORADO CON DATOS AL CIERRE DEL DÍA 15 DE OCTUBRE

## MAPA DE CASOS CONFIRMADOS POR DEPARTAMENTO



LEYENDA:

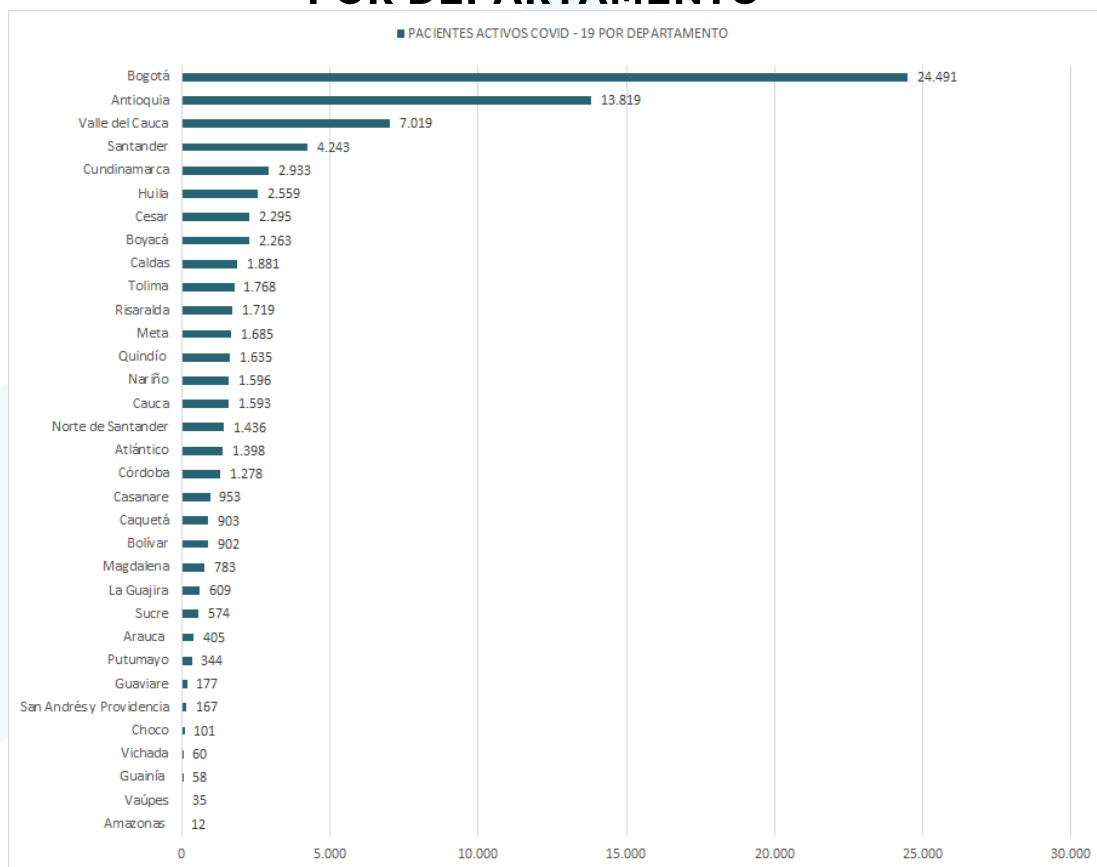
- 0 - 1.000
- 1.001 - 10.000
- 10.001 >



# COLOMBIA COVID-19

BOLETÍN DIARIO AEROSANIDAD N° 205  
ELABORADO CON DATOS AL CIERRE DEL DÍA 15 DE OCTUBRE

## NÚMERO DE PACIENTES ACTIVOS CON COVID-19 POR DEPARTAMENTO



## NÚMERO DE PACIENTES ACTIVOS CON COVID-19 POR DEPARTAMENTO

PACIENTES ACTIVOS COVID - 19 POR DEPARTAMENTO

DEPARTAMENTOS	15/10/2020				
	CONFIRMADOS	DEFUNCIONES	% DE LETALIDAD	RECUPERADOS	ACTIVOS
Bogotá	292.964	7.212	2,46%	261.261	24.491
Antioquia	137.953	2.772	2,01%	121.362	13.819
Valle del Cauca	71.661	2.515	3,51%	62.127	7.019
Santander	36.441	1.501	4,12%	30.697	4.243
Cundinamarca	37.660	1.105	2,93%	33.622	2.933
Huila	16.348	488	2,99%	13.301	2.559
Cesar	22.968	713	3,10%	19.960	2.295
Boyacá	10.288	210	2,04%	7.815	2.263
Caldas	8.491	181	2,13%	6.429	1.881
Tolima	15.054	451	3,00%	12.835	1.768
Risaralda	13.779	307	2,23%	11.753	1.719
Meta	19.321	480	2,48%	17.156	1.685
Quindío	6.188	148	2,39%	4.405	1.635
Nariño	19.852	728	3,67%	17.528	1.596
Cauca	11.434	309	2,70%	9.532	1.593
Norte de Santander	18.315	987	5,39%	15.892	1.436
Atlántico	69.377	3.097	4,46%	64.882	1.398

DEPARTAMENTOS	15/10/2020				
	CONFIRMADOS	DEFUNCIONES	% DE LETALIDAD	RECUPERADOS	ACTIVOS
Córdoba	25.254	1.590	6,30%	22.386	1.278
Casanare	3.520	63	1,79%	2.504	953
Caquetá	9.942	348	3,50%	8.691	903
Bolívar	31.009	811	2,62%	29.296	902
Magdalena	16.258	866	5,33%	14.609	783
La Guajira	9.074	363	4,00%	8.102	609
Sucre	14.887	599	4,02%	13.714	574
Arauca	2.432	68	2,80%	1.959	405
Putumayo	4.073	190	4,66%	3.539	344
Guaviare	1.172	20	1,71%	975	177
San Andrés y Providencia	1.706	23	1,35%	1.516	167
Choco	4.081	159	3,90%	3.821	101
Vichada	722	7	0,97%	655	60
Guainía	1.043	17	1,63%	968	58
Vaupés	958	12	1,25%	911	35
Amazonas	2.757	117	4,24%	2.628	12

81.694

\*Hay pacientes recuperados para COVID-19, que pueden permanecer en hospitalización por otras comorbilidades.

\*\* Se encuentra 1.900 pacientes que fueron diagnosticados con Covid - 19, pero que no fallecieron por Covid - 19, por ende no se cuenta en los datos del total de pacientes activos

# COLOMBIA COVID-19

BOLETÍN DIARIO AEROSANIDAD N° 205  
ELABORADO CON DATOS AL CIERRE DEL DÍA 15 DE OCTUBRE

## NÚMERO DE CAMAS DISPONIBLES ANTIOQUIA

CAPACIDAD INSTALADA TOTAL PARA LA PRESTACIÓN DE SERVICIOS DE SALUD		
NÚMERO DE CAMAS DE HOSPITALIZACIÓN	NÚMERO DE CAMAS DE CUIDADOS INTERMEDIOS (UCIM)	NÚMERO DE CAMAS DE CUIDADOS INTENSIVOS (UCI)
5.656	400	1.166

## DISTRIBUCIÓN PACIENTES COVID - 19 CIUDADES PRINCIPALES

CIUDADES	DISTRIBUCIÓN DE PACIENTE COVID-19 AL 15 DE OCT		
	CASA	HOSPITALIZACIÓN	UCI
BOGOTÁ	21.058	3.771	645
MEDELLÍN	6.832	921	251
CALI	3.485	1.062	200
BUCARAMANGA	1.108	471	46
CARTAGENA	571	58	12
BARRANQUILLA	679	21	3

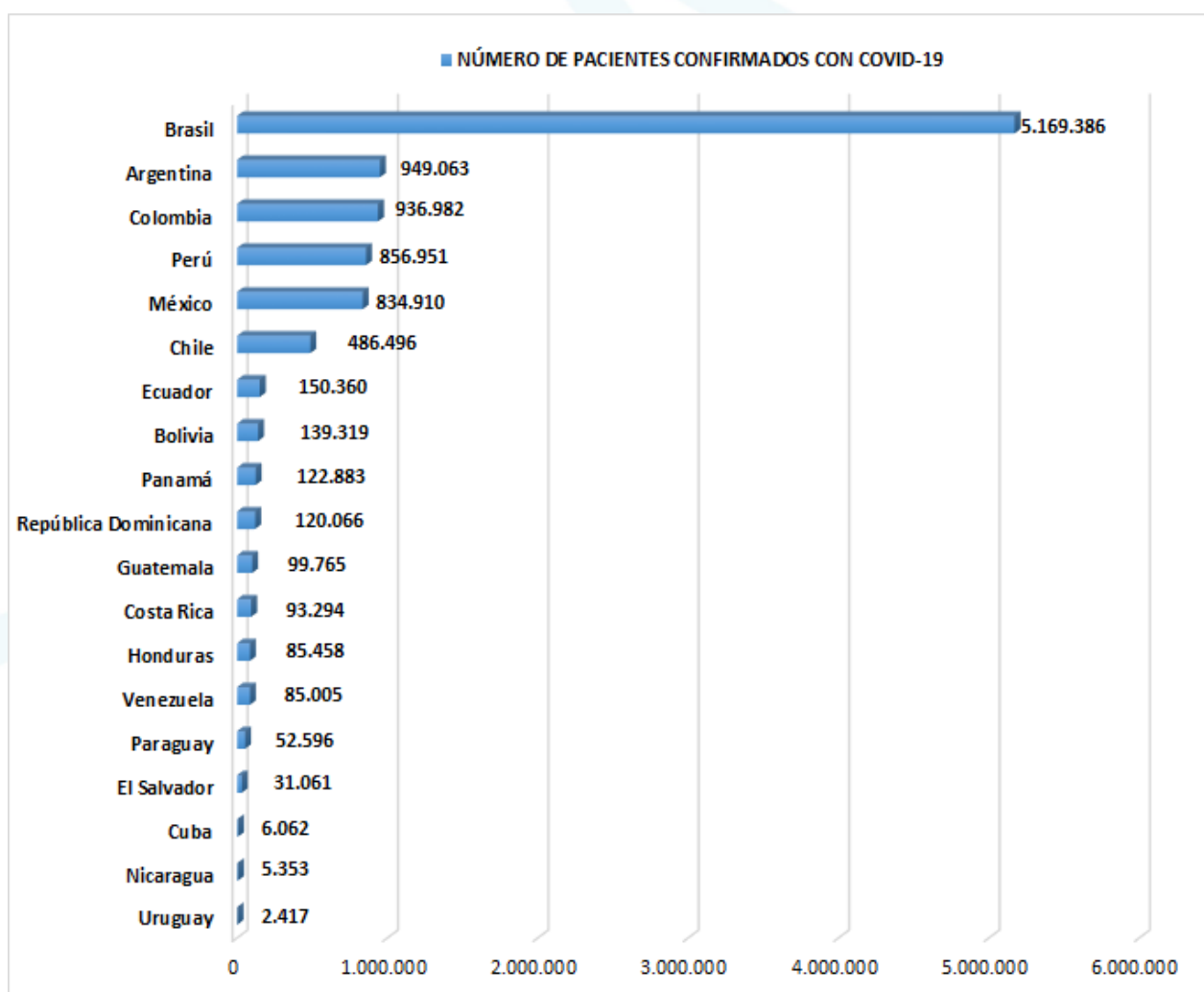
FUENTE: [https://public.tableau.com/profile/medata#!/vizhome/COVID19\\_Medellin/COVID19\\_Medellin](https://public.tableau.com/profile/medata#!/vizhome/COVID19_Medellin/COVID19_Medellin)

Nota Aclaratoria: Los datos que se están presentando son datos aproximados sobre la ocupación de las camas UCI en todo el territorio colombiano lo que lleva a no ser un dato exacto, ya que en la información obtenida de las páginas oficiales de los entes territoriales se encuentra la totalidad de las camas en Colombia, mas no se encuentra los datos de ocupación de estas mismas camas, adicional a estos en las tablas se presenta información de ciudades principales en concreto y no la sumatoria de todos las ciudades o municipios aledaños a las ciudades principales

# AMÉRICA LATINA COVID-19

BOLETÍN DIARIO AEROSANIDAD N° 205  
ELABORADO CON DATOS AL CIERRE DEL DÍA 15 DE OCTUBRE

## NÚMERO DE CASOS CONFIRMADOS POR PAÍSES DE AMÉRICA LATINA



TOTAL  
CONFIRMADOS  
MUNDIALES

TOTAL  
RECUPERACIONES  
MUNDIALES

TOTAL MUERTES  
MUNDIALES

TOTAL CASOS  
CONFIRMADOS  
LATINOAMÉRICA

**38.835.622**

**26.810.916**

**1.097.189**

**10.227.427**



# AMÉRICA LATINA COVID-19

BOLETÍN DIARIO AEROSANIDAD N° 205  
ELABORADO CON DATOS AL CIERRE DEL DÍA 15 DE OCTUBRE

## NÚMERO DE CASOS DIARIOS CONFIRMADOS POR PAÍS

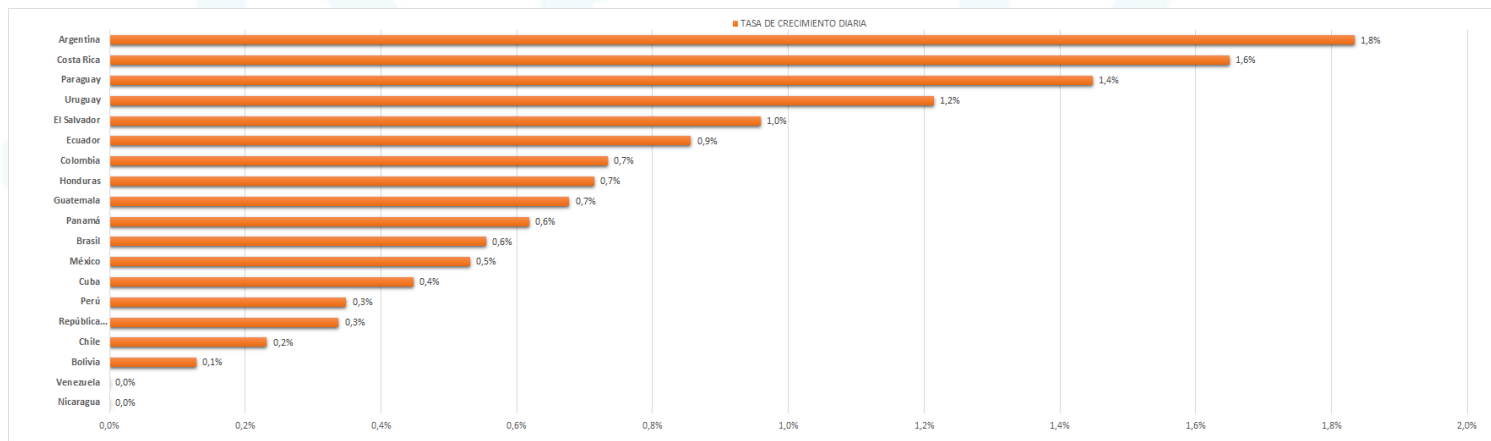
### NÚMERO DE CASOS DIARIOS LATINOAMÉRICA

PAÍSES	15/10/2020
Brasil	28.523
Argentina	17.096
Colombia	6.823
México	4.408
Perú	2.977
Costa Rica	1.514
Ecuador	1.277

PAÍSES	15/10/2020
Chile	1.124
Panamá	755
Paraguay	751
Guatemala	671
Honduras	606
República Dominicana	404
El Salvador	295

PAÍSES	15/10/2020
Bolivia	178
Uruguay	29
Cuba	27
Venezuela	0
Nicaragua	0
<b>TOTAL</b>	<b>67.458</b>

## PORCENTAJE DE CRECIMIENTO DIARIO POR PAÍS



ESTE BOLETÍN HACE PARTE DEL ANÁLISIS DE LA EMPRESA AEROSANIDAD Y SE AUTORIZA LA DIFUSIÓN CON FINES DE INFORMACIÓN PÚBLICA A LA COMUNIDAD. SU DIFUSIÓN ES UNA CONTRIBUCIÓN A MANTENER INFORMADOS A TRAVÉS DE LAS REDES SOCIALES.

Fuente: <https://www.arcgis.com/apps/opstdashboard/index.html#/bda7594740fd40299423467b48e9ecf6>

