

COLOMBIA COVID-19

BOLETÍN DIARIO AEROSANIDAD N°206
ELABORADO CON DATOS AL CIERRE DEL DÍA 16 DE OCTUBRE

NÚMERO DE
CASOS
CONFIRMADOS

945.354

NÚMERO DE
CASOS NUEVOS
EN EL DÍA

8.372

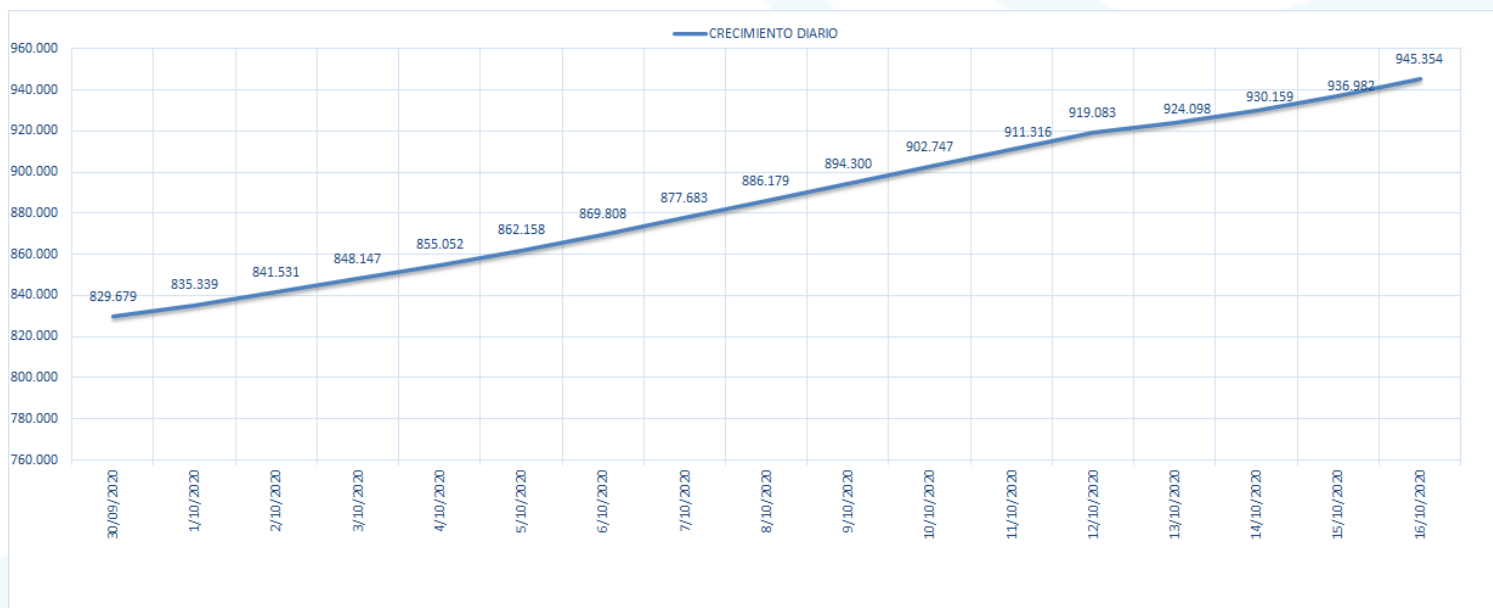
NÚMERO DE CASOS
ACTIVOS

90.066

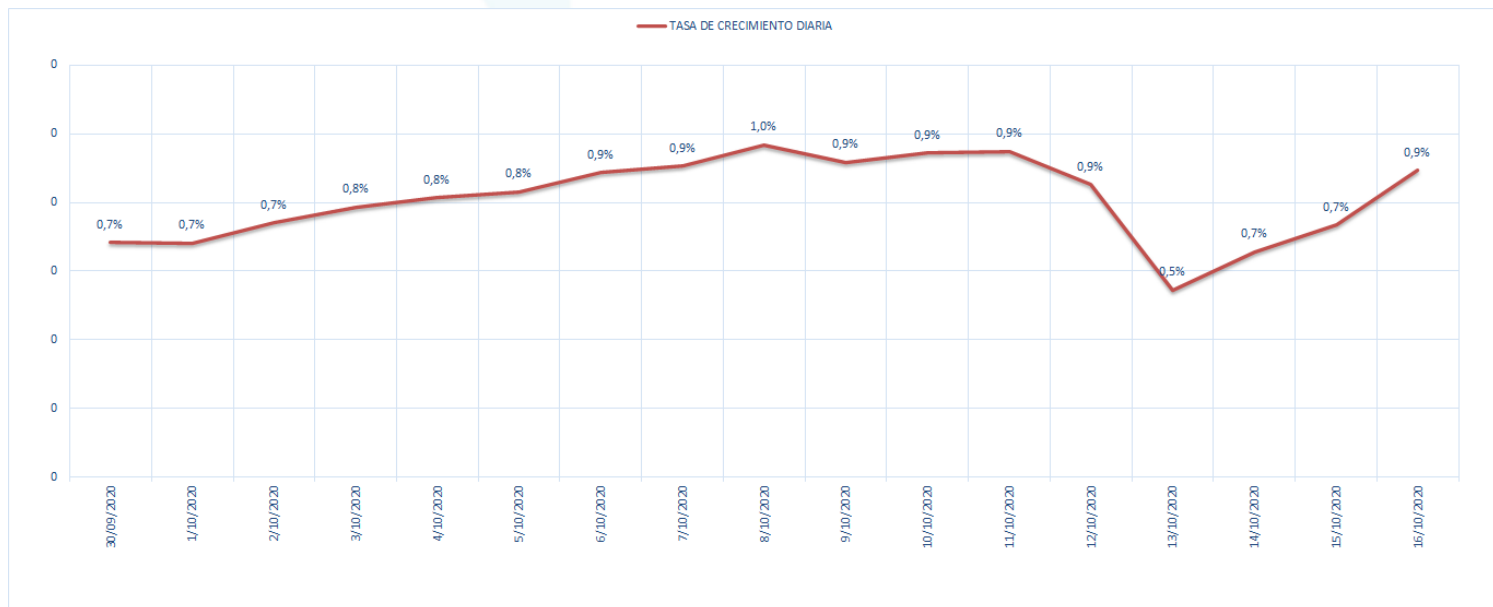
TASA DE
CRECIMIENTO
DIARIO

0.9%

CRECIMIENTO COVID-19 EN COLOMBIA



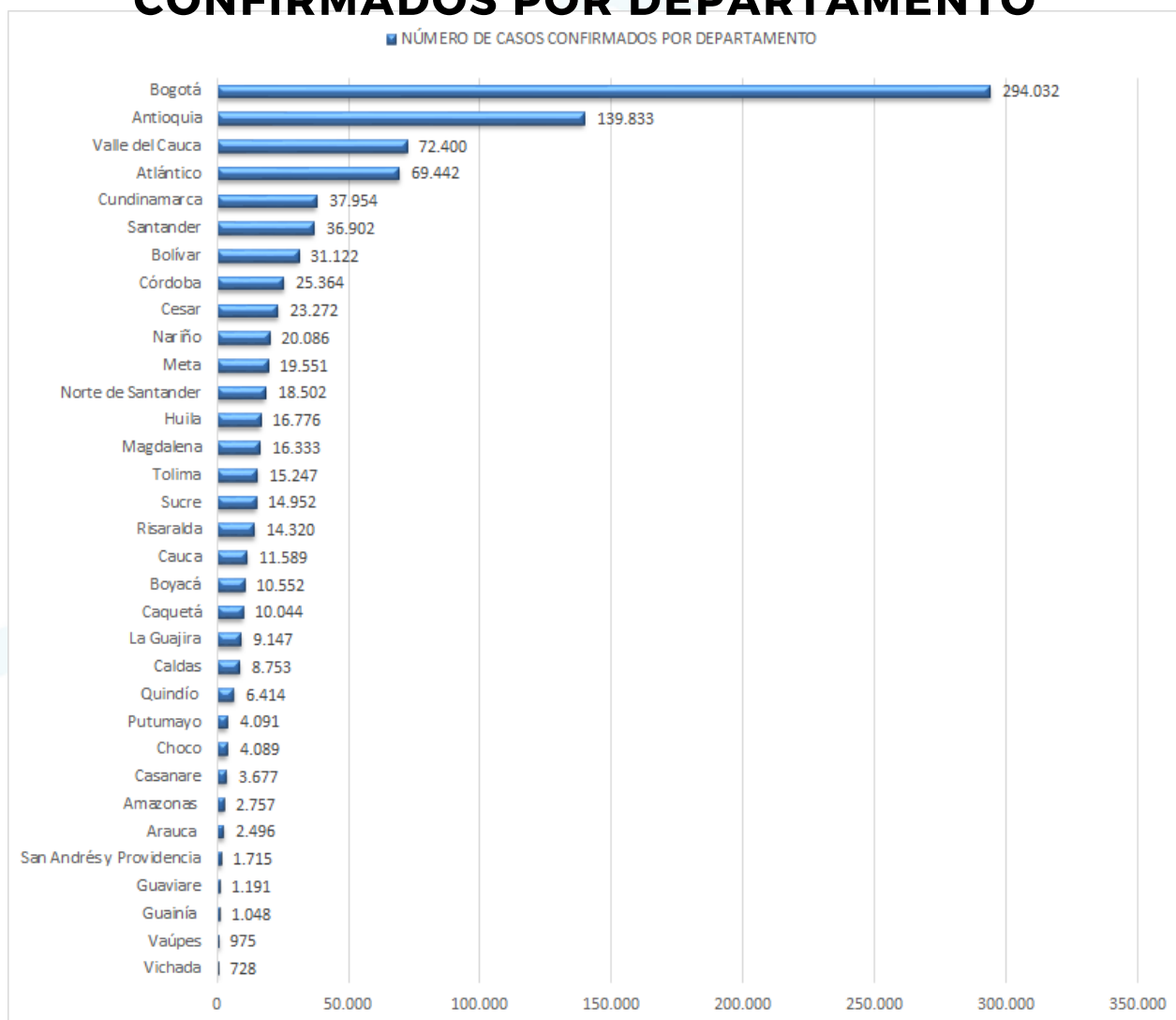
TASA DE CRECIMIENTO COVID-19 EN COLOMBIA



COLOMBIA COVID-19

BOLETÍN DIARIO AEROSANIDAD N° 206
ELABORADO CON DATOS AL CIERRE DEL DÍA 16 DE OCTUBRE

NÚMERO DE CASOS CONFIRMADOS POR DEPARTAMENTO



MUERTES

28.616

TASA DE
MORTALIDAD
TOTAL

3.0%

RECUPERADOS

837.001

TASA DE
RECUPERACIÓN
TOTAL

88.5%

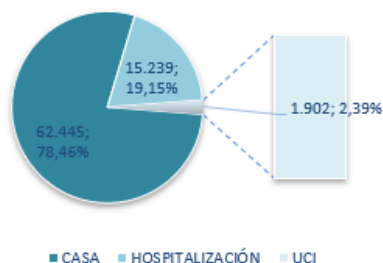
COLOMBIA COVID-19

BOLETÍN DIARIO AEROSANIDAD N° 206
ELABORADO CON DATOS AL CIERRE DEL DÍA 16 DE OCTUBRE

NÚMERO DE CAMAS DISPONIBLES COLOMBIA

CAPACIDAD INSTALADA TOTAL PARA LA PRESTACIÓN DE SERVICIOS DE SALUD		
NÚMERO DE CAMAS DE CUIDADOS INTENSIVOS (UCI) ANTIOQUIA	NÚMERO DE CAMAS DE CUIDADOS INTENSIVOS (UCI) DISPONIBLES AL 16 DE OCTUBRE EN COLOMBIA	NÚMERO DE CAMAS DE CUIDADOS INTENSIVOS (UCI) TOTALES COLOMBIA
1.177	9.001	10.903

DISTRIBUCIÓN DE PACIENTES COVID-19 ACTIVOS 15 DE OCTUBRE



Nota: Del total de pacientes Covid-19 activos al día de hoy, solo el 2,4% de ellos han entrado a UCI

% DE UTILIZACIÓN DE CAMAS AL 16 DE OCTUBRE

DEPARTAMENTO	CAMAS DISPONIBLES	PORCENTAJE DE CAMAS DE CUIDADOS INTENSIVOS (UCI)
BUCARAMANGA*	30	75,0%
VALLE DEL CAUCA**	324	72,0%
ANTIOQUIA	295	67,0%
BOGOTÁ	790	63,7%
ATLÁNTICO	320	52,0%
BOLIVAR	250	48,0%

FUENTE: <https://www.elespectador.com/noticias/nacional/ocupacion-de-75-de-uci-en-bucaramanga-por-covid-19/>

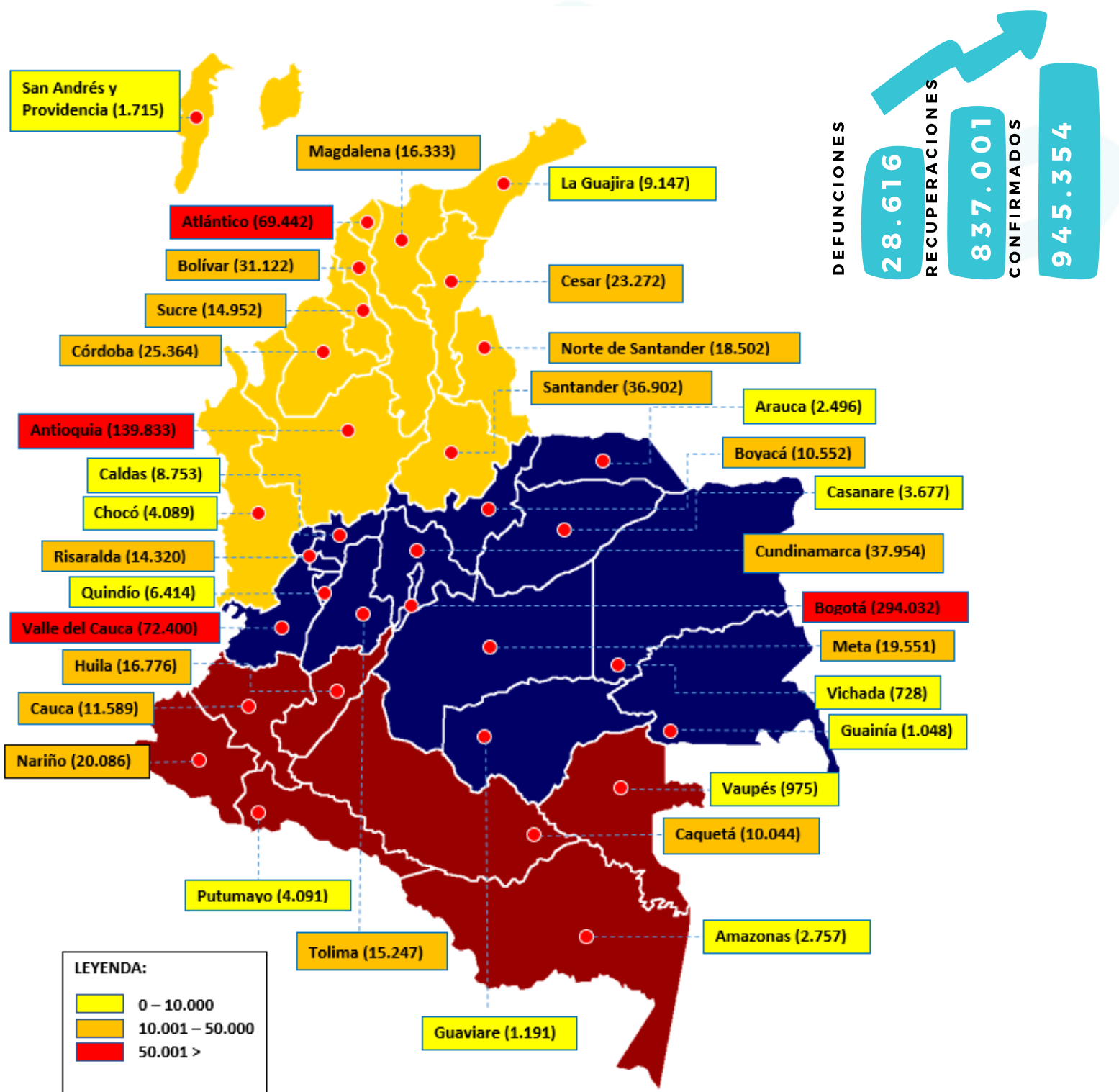
**<https://www.valledelcauca.gov.co/documentos/12373/disponibilidad-y-ocupacion-camas-uci-bolsa-solidaria/>

Nota Aclaratoria: Los datos que se están presentando son datos aproximados sobre la ocupación de las camas UCI en todo el territorio colombiano lo que lleva a no ser un dato exacto, ya que en la información obtenida de las páginas oficiales de los entes territoriales se encuentra la totalidad de las camas en Colombia, mas no se encuentra los datos de ocupación de estas mismas camas, adicional a estos en las tablas se presenta información de ciudades principales en concreto y no la sumatoria de todos las ciudades o municipios aledaños a las ciudades principales

COLOMBIA COVID-19

BOLETÍN DIARIO AEROSANIDAD N° 206
ELABORADO CON DATOS AL CIERRE DEL DÍA 16 DE OCTUBRE

MAPA DE CASOS CONFIRMADOS POR DEPARTAMENTO



COLOMBIA COVID-19

BOLETÍN DIARIO AEROSANIDAD N° 206
ELABORADO CON DATOS AL CIERRE DEL DÍA 16 DE OCTUBRE

NÚMERO DE CASOS DIARIOS CONFIRMADOS POR DEPARTAMENTO

NÚMERO DE CASOS DIARIOS POR DEPARTAMENTO

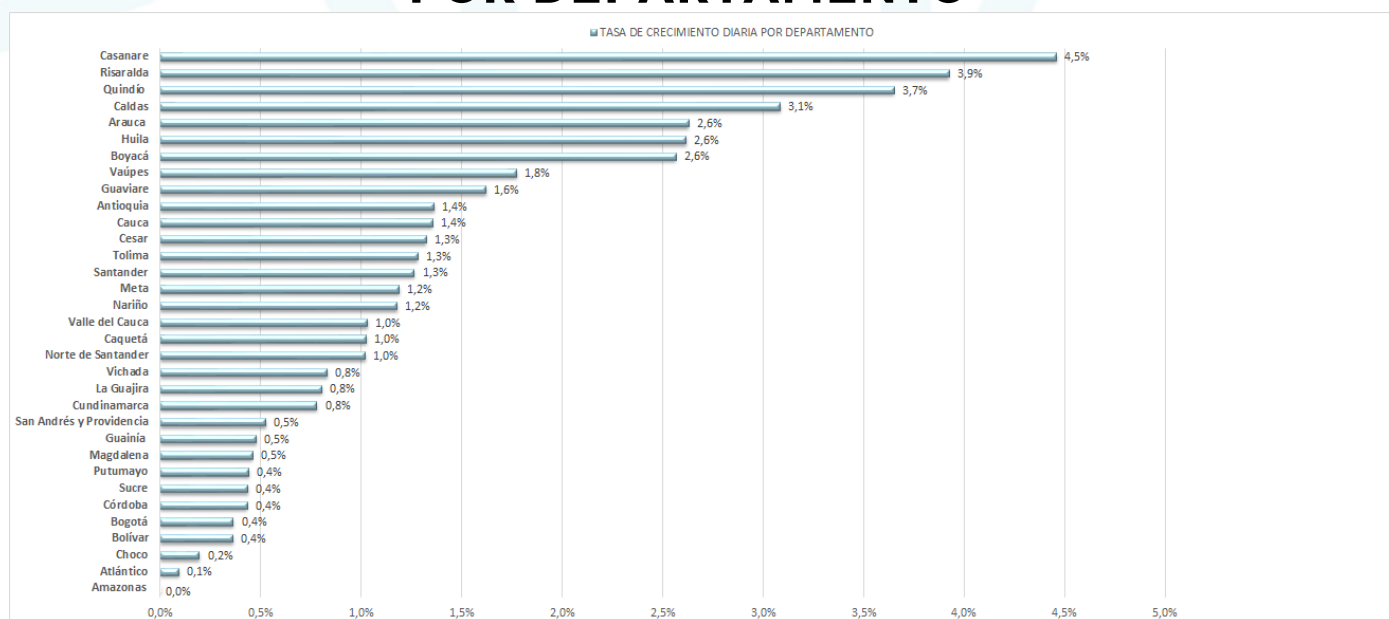
DEPARTAMENTOS	16/10/2020
Antioquia	1.880
Bogotá	1.068
Valle del Cauca	739
Risaralda	541
Santander	461
Huila	428
Cesar	304
Cundinamarca	294
Boyacá	264
Caldas	262
Nariño	234

DEPARTAMENTOS	16/10/2020
Meta	230
Quindío	226
Tolima	193
Norte de Santander	187
Casanare	157
Cauca	155
Bolívar	113
Córdoba	110
Caquetá	102
Magdalena	75
La Guajira	73

DEPARTAMENTOS	16/10/2020
Atlántico	65
Sucre	65
Arauca	64
Guaviare	19
Choco	8
Vaupés	17
San Andrés y Providencia	9
Putumayo	18
Vichada	6
Guainía	5
Amazonas	0

TOTAL **8.372**

PORCENTAJE DE CRECIMIENTO DIARIO POR DEPARTAMENTO



MAYOR DEPARTAMENTO
CON CASOS DIARIOS

ANTIOQUIA 1.880

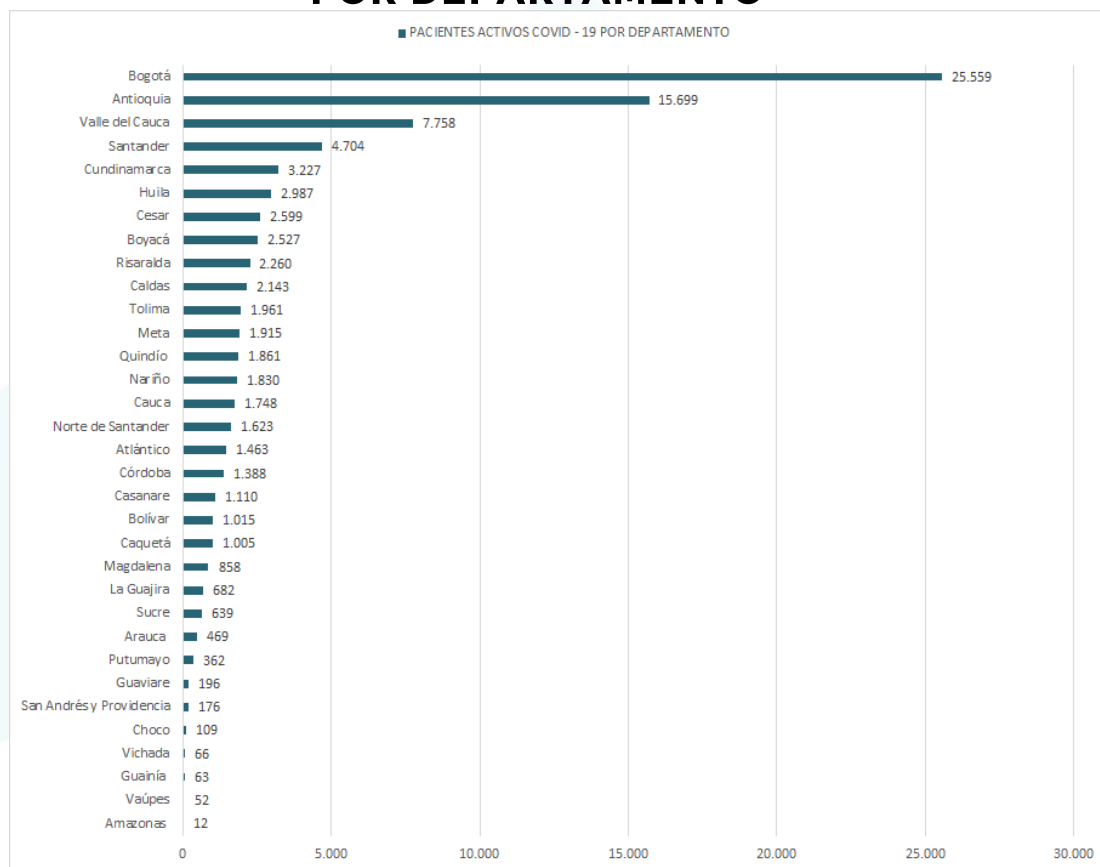
MAYOR DEPARTAMENTO CON
TASA DE CRECIMIENTO DIARIA

CASANARE 4.5%

COLOMBIA COVID-19

BOLETÍN DIARIO AEROSANIDAD N° 206
ELABORADO CON DATOS AL CIERRE DEL DÍA 16 DE OCTUBRE

NÚMERO DE PACIENTES ACTIVOS CON COVID-19 POR DEPARTAMENTO



NÚMERO DE PACIENTES ACTIVOS CON COVID-19 POR DEPARTAMENTO

PACIENTES ACTIVOS COVID - 19 POR DEPARTAMENTO

DEPARTAMENTOS	16/10/2020				
	CONFIRMADOS	DEFUNCIONES	% DE LETALIDAD	RECUPERADOS	ACTIVOS
Bogotá	294.032	7.212	2,45%	261.261	25.559
Antioquia	139.833	2.772	1,98%	121.362	15.699
Valle del Cauca	72.400	2.515	3,47%	62.127	7.758
Santander	36.902	1.501	4,07%	30.697	4.704
Cundinamarca	37.954	1.105	2,91%	33.622	3.227
Huila	16.776	488	2,91%	13.301	2.987
Cesar	23.272	713	3,06%	19.960	2.599
Boyacá	10.552	210	1,99%	7.815	2.527
Risaralda	14.320	307	2,14%	11.753	2.260
Caldas	8.753	181	2,07%	6.429	2.143
Tolima	15.247	451	2,96%	12.835	1.961
Meta	19.551	480	2,46%	17.156	1.915
Quindío	6.414	148	2,31%	4.405	1.861
Nariño	20.086	728	3,62%	17.528	1.830
Cauca	11.589	309	2,67%	9.532	1.748
Norte de Santander	18.502	987	5,33%	15.892	1.623
Atlántico	69.442	3.097	4,46%	64.882	1.463

DEPARTAMENTOS	16/10/2020				
	CONFIRMADOS	DEFUNCIONES	% DE LETALIDAD	RECUPERADOS	ACTIVOS
Córdoba	25.364	1.590	6,27%	22.386	1.388
Casanare	3.677	63	1,71%	2.504	1.110
Bolívar	31.122	811	2,61%	29.296	1.015
Caquetá	10.044	348	3,46%	8.691	1.005
Magdalena	16.333	866	5,30%	14.609	858
La Guajira	9.147	363	3,97%	8.102	682
Sucre	14.952	599	4,01%	13.714	639
Arauca	2.496	68	2,72%	1.959	469
Putumayo	4.091	190	4,64%	3.539	362
Guaviare	1.191	20	1,68%	975	196
San Andrés y Providencia	1.715	23	1,34%	1.516	176
Choco	4.089	159	3,89%	3.821	109
Vichada	728	7	0,96%	655	66
Guainía	1.048	17	1,62%	968	63
Vaupés	975	12	1,23%	911	52
Amazonas	2.757	117	4,24%	2.628	12

90.066

*Hay pacientes recuperados para COVID-19, que pueden permanecer en hospitalización por otras comorbilidades.

** Se encuentra 1.900 pacientes que fueron diagnosticados con Covid - 19, pero que no fallecieron por Covid - 19, por ende no se cuenta en los datos del total de pacientes activos

Nota La información contenida en el infogram del Ministerio Nacional de Salud, se encuentra desactualizada en cuanto a los casos de pacientes confirmados, casos de pacientes fallecidos y casos de pacientes recuperados a la hora de consultar la información, por consiguiente se presenta un alza en los casos confirmados diarios.

COLOMBIA COVID-19

BOLETÍN DIARIO AEROSANIDAD N° 206
ELABORADO CON DATOS AL CIERRE DEL DÍA 16 DE OCTUBRE

NÚMERO DE CAMAS DISPONIBLES ANTIOQUIA

CAPACIDAD INSTALADA TOTAL PARA LA PRESTACIÓN DE SERVICIOS DE SALUD

NÚMERO DE CAMAS DE HOSPITALIZACIÓN	NÚMERO DE CAMAS DE CUIDADOS INTERMEDIOS (UCIM)	NÚMERO DE CAMAS DE CUIDADOS INTENSIVOS (UCI)
5.656	400	1.177

DISTRIBUCIÓN PACIENTES COVID - 19 CIUDADES PRINCIPALES

CIUDADES	DISTRIBUCIÓN DE PACIENTE COVID-19 AL 16 DE OCT		
	CASA	HOSPITALIZACIÓN	UCI
BOGOTÁ	20.182	3.269	471
MEDELLÍN	6.531	934	249
CALI	3.428	1.076	201
BUCARAMANGA	1.000	479	45
CARTAGENA	495	58	12
BARRANQUILLA	624	22	3

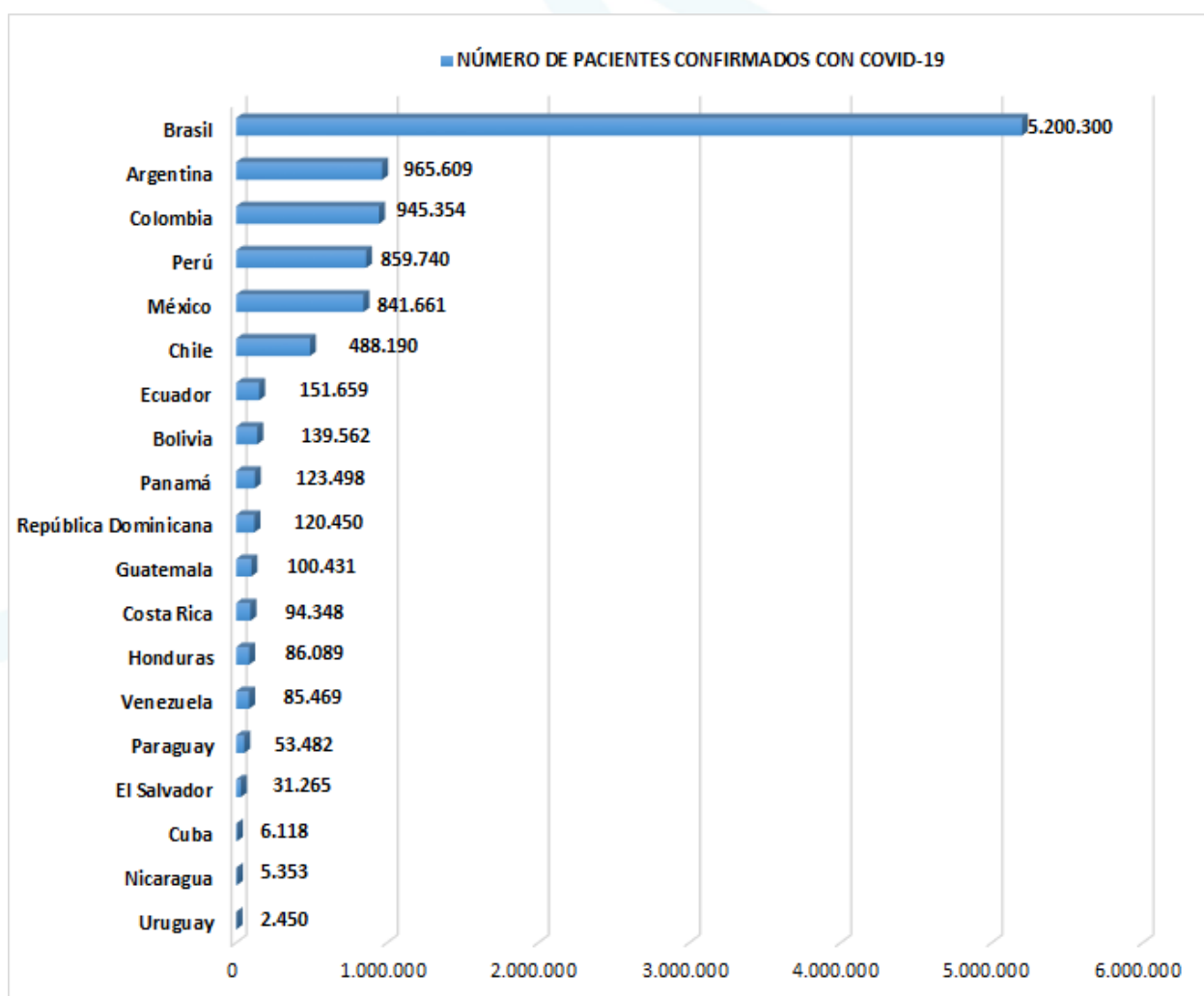
FUENTE: https://public.tableau.com/profile/medata#!/vizhome/COVID19_Medellin/COVID19_Medellin

Nota Aclaratoria: Los datos que se están presentando son datos aproximados sobre la ocupación de las camas UCI en todo el territorio colombiano lo que lleva a no ser un dato exacto, ya que en la información obtenida de las páginas oficiales de los entes territoriales se encuentra la totalidad de las camas en Colombia, mas no se encuentra los datos de ocupación de estas mismas camas, adicional a estos en las tablas se presenta información de ciudades principales en concreto y no la sumatoria de todos las ciudades o municipios aledaños a las ciudades principales

AMÉRICA LATINA COVID-19

BOLETÍN DIARIO AEROSANIDAD N° 206
ELABORADO CON DATOS AL CIERRE DEL DÍA 16 DE OCTUBRE

NÚMERO DE CASOS CONFIRMADOS POR PAÍSES DE AMÉRICA LATINA



TOTAL
CONFIRMADOS
MUNDIALES

TOTAL
RECUPERACIONES
MUNDIALES

TOTAL MUERTES
MUNDIALES

TOTAL CASOS
CONFIRMADOS
LATINOAMÉRICA

39.251.085

27.009.725

1.103.415

10.301.028

AMÉRICA LATINA COVID-19

BOLETÍN DIARIO AEROSANIDAD N° 206
ELABORADO CON DATOS AL CIERRE DEL DÍA 16 DE OCTUBRE

NÚMERO DE CASOS DIARIOS CONFIRMADOS POR PAÍS

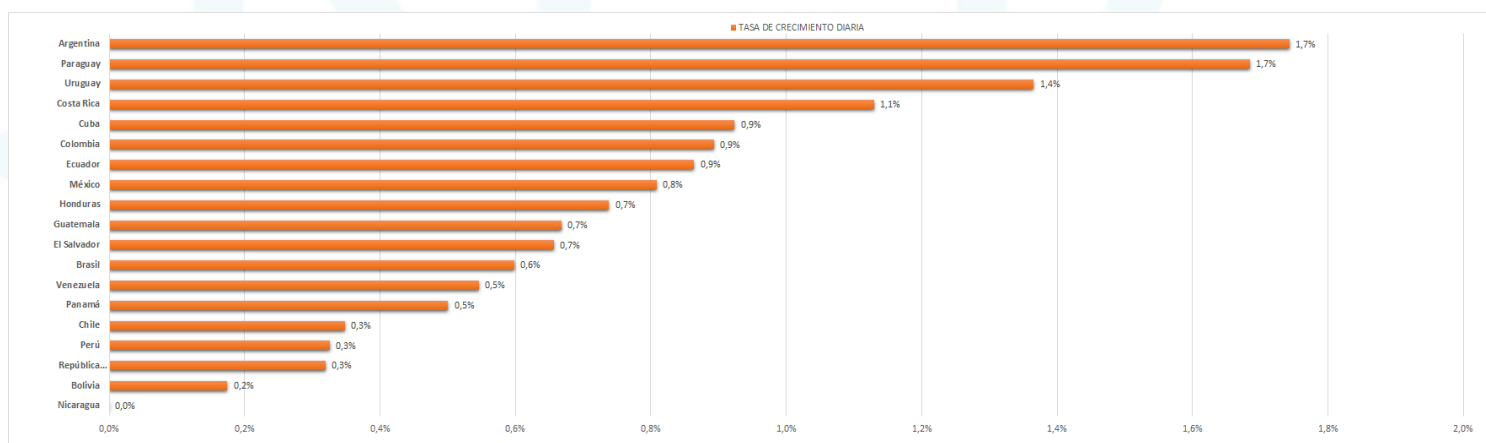
NÚMERO DE CASOS DIARIOS LATINOAMÉRICA

PAÍSES	16/10/2020
Brasil	30.914
Argentina	16.546
Colombia	8.372
México	6.751
Perú	2.789
Chile	1.694
Ecuador	1.299

PAÍSES	16/10/2020
Costa Rica	1.054
Paraguay	886
Guatemala	666
Honduras	631
Panamá	615
Venezuela	464
República Dominicana	384

PAÍSES	16/10/2020
Bolivia	243
El Salvador	204
Cuba	56
Uruguay	33
Nicaragua	0
TOTAL	73.601

PORCENTAJE DE CRECIMIENTO DIARIO POR PAÍS



ESTE BOLETÍN HACE PARTE DEL ANÁLISIS DE LA EMPRESA AEROSANIDAD Y SE AUTORIZA LA DIFUSIÓN CON FINES DE INFORMACIÓN PÚBLICA A LA COMUNIDAD. SU DIFUSIÓN ES UNA CONTRIBUCIÓN A MANTENER INFORMADOS A TRAVÉS DE LAS REDES SOCIALES.

Fuente: <https://www.arcgis.com/apps/opsdashboard/index.html#/bda7594740fd40299423467b48e9ecf6>

