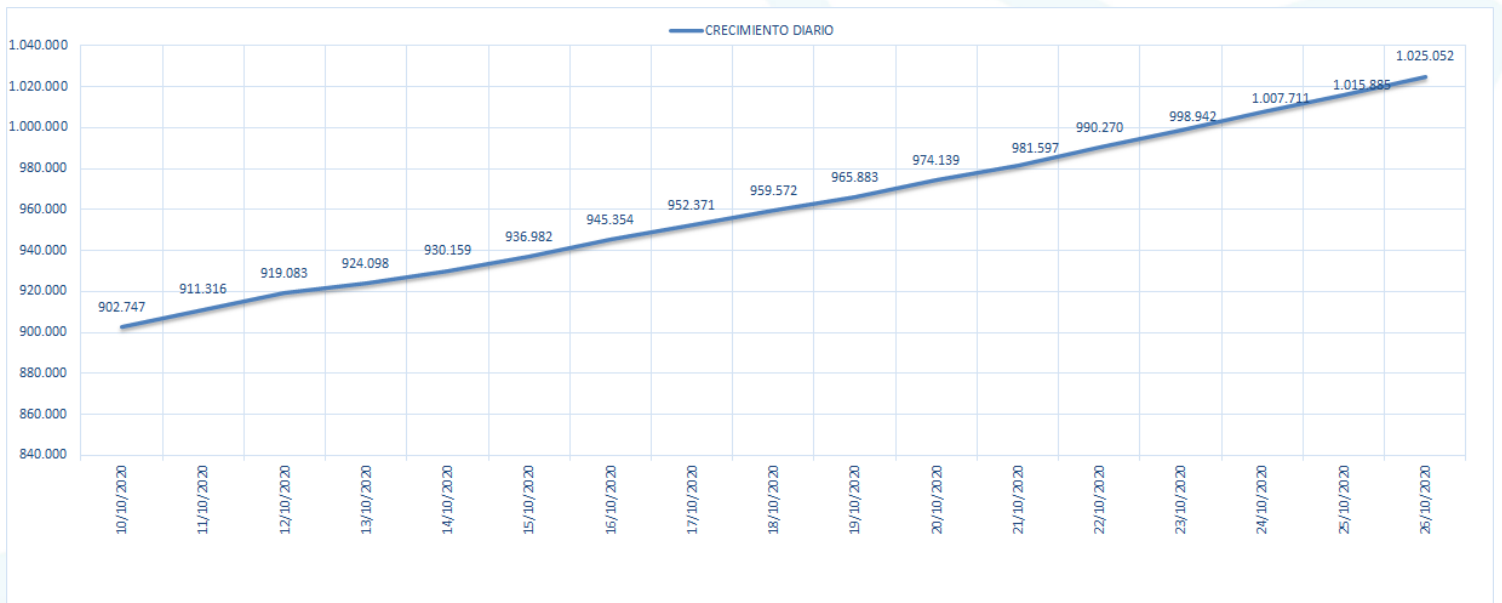


COLOMBIA COVID-19

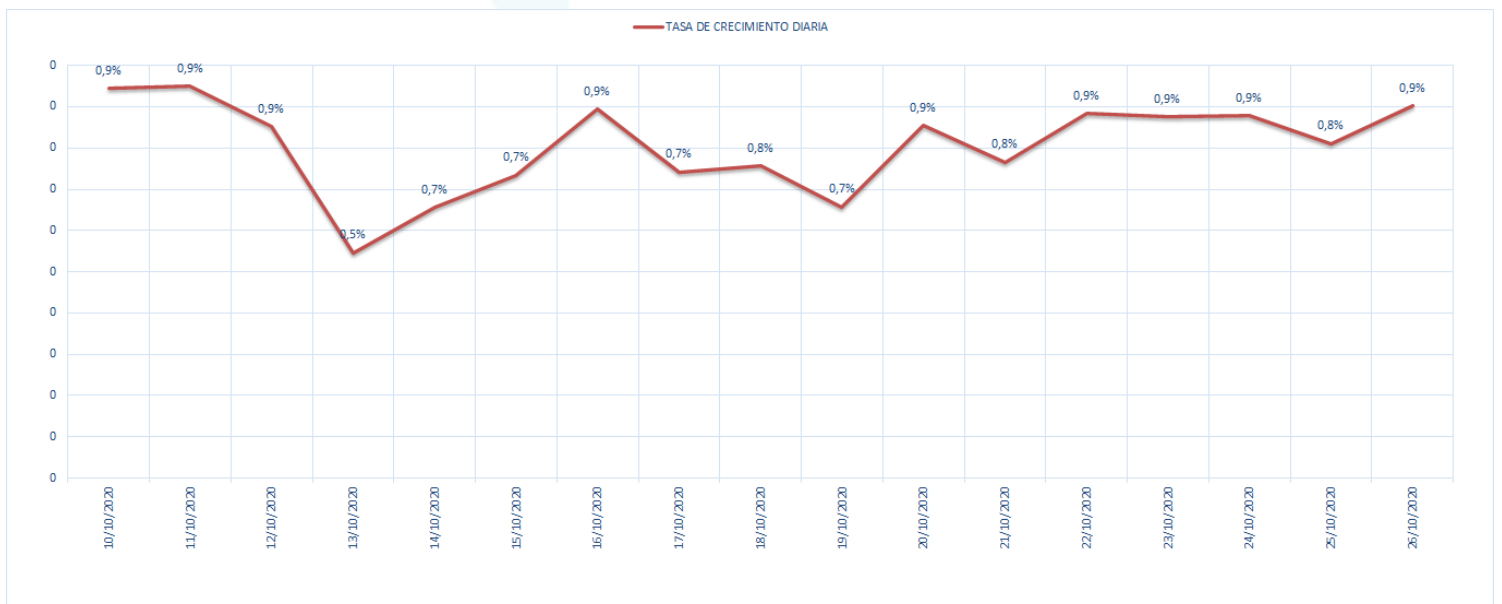
BOLETÍN DIARIO AEROSANIDAD N° 216
ELABORADO CON DATOS AL CIERRE DEL DÍA 26 DE OCTUBRE

NÚMERO DE CASOS CONFIRMADOS	NÚMERO DE CASOS NUEVOS EN EL DÍA	NÚMERO DE CASOS ACTIVOS	TASA DE CRECIMIENTO DIARIO
1.025.052	9.167	70.660	0.9%

CRECIMIENTO COVID-19 EN COLOMBIA



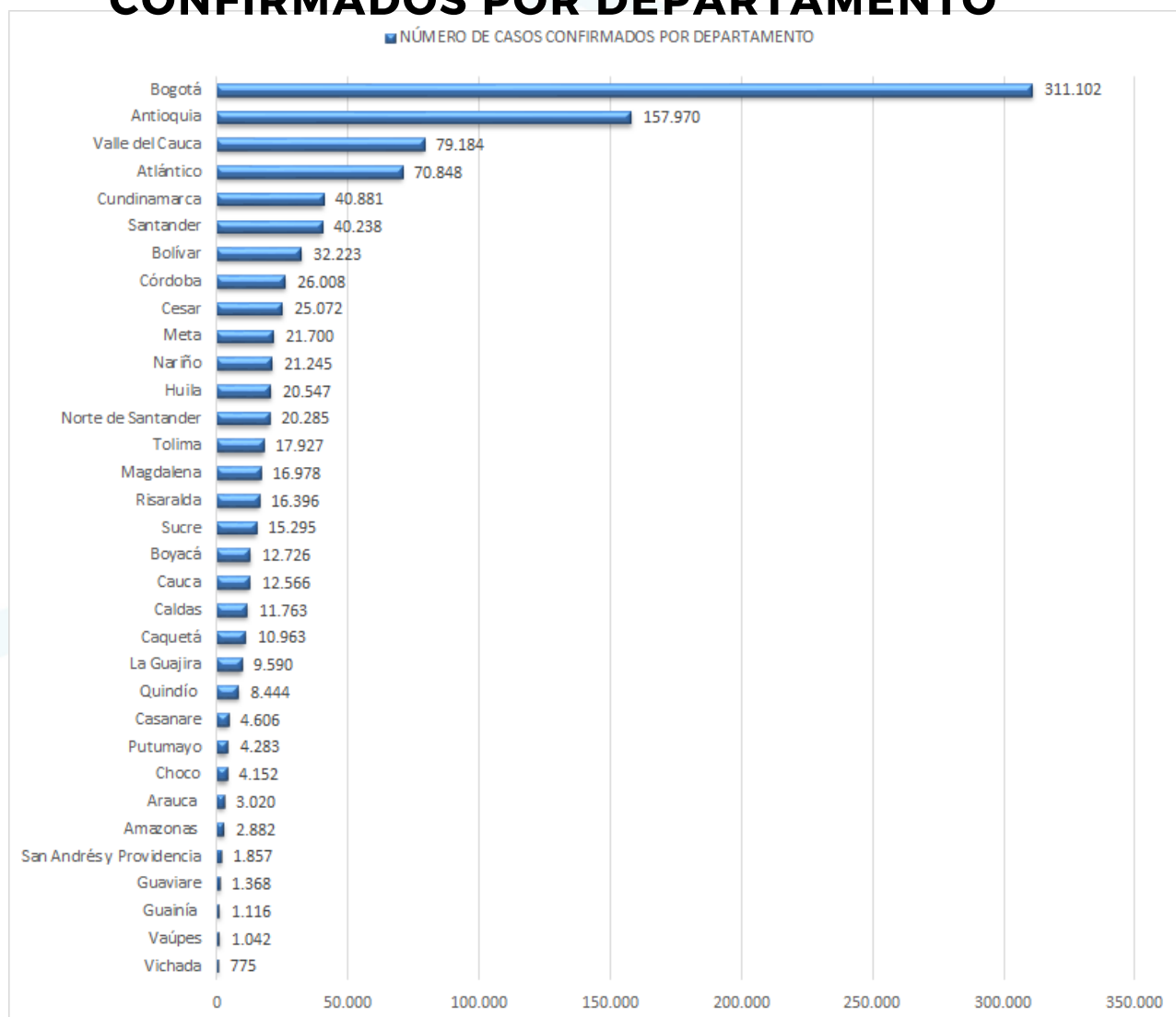
TASA DE CRECIMIENTO COVID-19 EN COLOMBIA



COLOMBIA COVID-19

BOLETÍN DIARIO AEROSANIDAD N° 216
ELABORADO CON DATOS AL CIERRE DEL DÍA 26 DE OCTUBRE

NÚMERO DE CASOS CONFIRMADOS POR DEPARTAMENTO



MUERTES

30.348

TASA DE
MORTALIDAD
TOTAL

3.0%

RECUPERADOS

924.044

TASA DE
RECUPERACIÓN
TOTAL

90.1%

COLOMBIA COVID-19

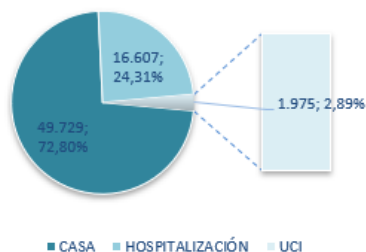
BOLETÍN DIARIO AEROSANIDAD N° 216
ELABORADO CON DATOS AL CIERRE DEL DÍA 26 DE OCTUBRE

NÚMERO DE CAMAS DISPONIBLES COLOMBIA

CIUDADES	DISTRIBUCIÓN DE PACIENTE COVID-19 AL 26 DE OCT		
	CASA	HOSPITALIZACIÓN	UCI
BOGOTÁ	19.909	3.526	483
MEDELLÍN	5.292	1.098	300
CALI	2.111	1.161	194
BUCARAMANGA	551	497	41
CARTAGENA	331	72	18
BARRANQUILLA	511	34	6

FUENTE: https://public.tableau.com/profile/medata#!/vizhome/COVID19_Medellin/COVID19_Medellin

DISTRIBUCIÓN DE PACIENTES COVID-19
ACTIVOS 26 DE OCTUBRE



Nota: Del total de pacientes Covid-19 activos al día de hoy, solo el 2,9% de ellos han entrado a UCI

% DE UTILIZACIÓN DE CAMAS AL 26 DE OCTUBRE

DEPARTAMENTO	CAMAS DISPONIBLES	PORCENTAJE DE CAMAS DE CUIDADOS INTENSIVOS (UCI)
BUCARAMANGA*	30	75,0%
VALLE DEL CAUCA**	316	72,0%
ANTIOQUIA	243	71,5%
BOGOTÁ	672	68,9%
ATLÁNTICO	320	52,0%
BOLIVAR	250	48,0%

FUENTE: <https://www.elespectador.com/noticias/nacional/ocupacion-de-75-de-uci-en-bucaramanga-por-covid-19/>

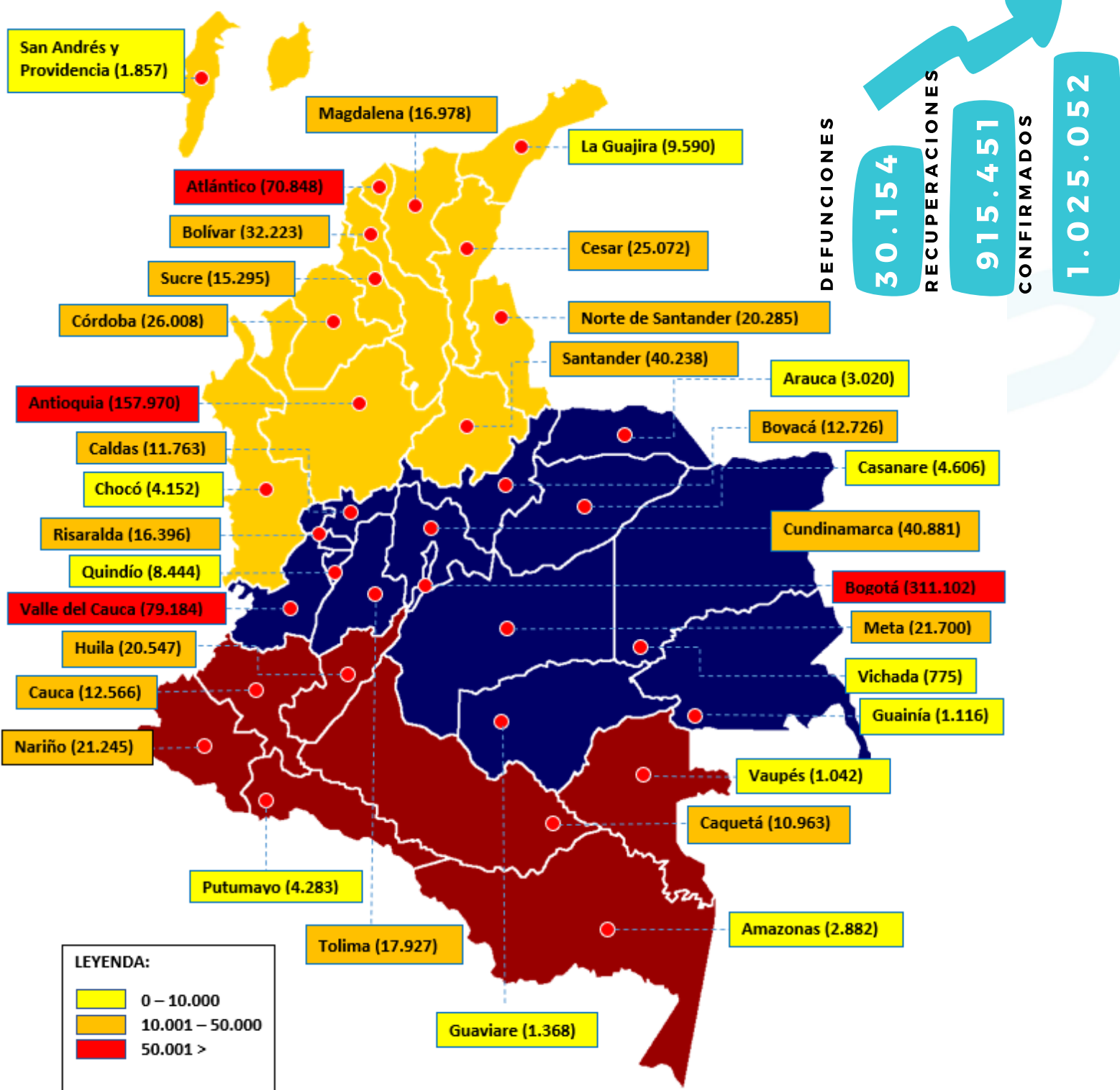
**<https://www.valledelcauca.gov.co/documentos/12373/disponibilidad-y-ocupacion-camas-uci-bolsa-solidaria/>

Nota Aclaratoria: Los datos que se están presentando son datos aproximados sobre la ocupación de las camas UCI en todo el territorio colombiano lo que lleva a no ser un dato exacto, ya que en la información obtenida de las páginas oficiales de los entes territoriales se encuentra la totalidad de las camas en Colombia, mas no se encuentra los datos de ocupación de estas mismas camas, adicional a estos en las tablas se presenta información de ciudades principales en concreto y no la sumatoria de todos las ciudades o municipios aledaños a las ciudades principales

COLOMBIA COVID-19

BOLETÍN DIARIO AEROSANIDAD N° 216
ELABORADO CON DATOS AL CIERRE DEL DÍA 26 DE OCTUBRE

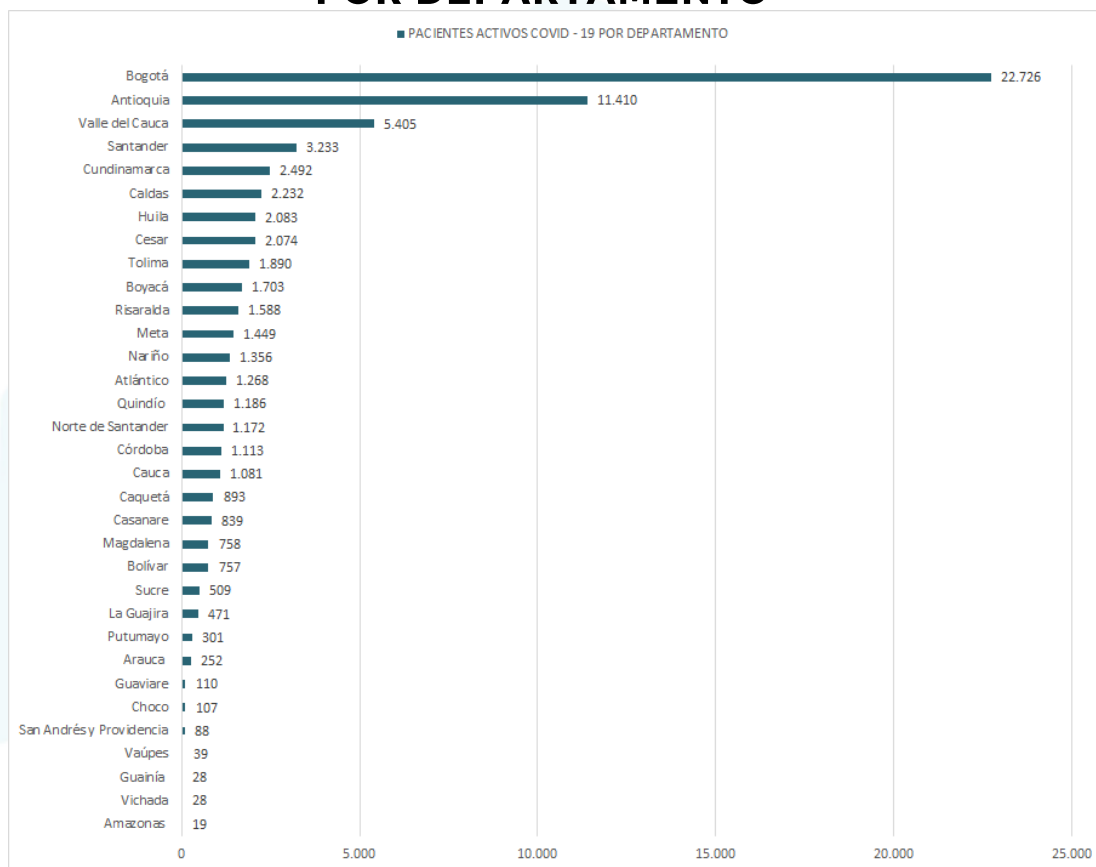
MAPA DE CASOS CONFIRMADOS POR DEPARTAMENTO



COLOMBIA COVID-19

BOLETÍN DIARIO AEROSANIDAD N°216
ELABORADO CON DATOS AL CIERRE DEL DÍA 26 DE OCTUBRE

NÚMERO DE PACIENTES ACTIVOS CON COVID-19 POR DEPARTAMENTO



NÚMERO DE PACIENTES ACTIVOS CON COVID-19 POR DEPARTAMENTO

PACIENTES ACTIVOS COVID - 19 POR DEPARTAMENTO

DEPARTAMENTOS	26/10/2020				
	CONFIRMADOS	DEFUNCIONES	% DE LETALIDAD	RECUPERADOS	ACTIVOS
Bogotá	311.102	7.514	2,42%	280.862	22.726
Antioquia	157.970	3.048	1,93%	143.512	11.410
Valle del Cauca	79.184	2.719	3,43%	71.060	5.405
Santander	40.238	1.622	4,03%	35.383	3.233
Cundinamarca	40.881	1.174	2,87%	37.215	2.492
Caldas	11.763	246	2,09%	9.285	2.232
Huila	20.547	585	2,85%	17.879	2.083
Cesar	25.072	787	3,14%	22.211	2.074
Tolima	17.927	552	3,08%	15.485	1.890
Boyacá	12.726	273	2,15%	10.750	1.703
Risaralda	16.396	375	2,29%	14.433	1.588
Meta	21.700	504	2,32%	19.747	1.449
Nariño	21.245	756	3,56%	19.133	1.356
Atlántico	70.848	3.117	4,40%	66.463	1.268
Quindío	8.444	218	2,58%	7.040	1.186
Norte de Santander	20.285	1.044	5,15%	18.069	1.172
Córdoba	26.008	1.609	6,19%	23.286	1.113

DEPARTAMENTOS	26/10/2020				
	CONFIRMADOS	DEFUNCIONES	% DE LETALIDAD	RECUPERADOS	ACTIVOS
Cauca	12.566	359	2,86%	11.126	1.081
Caquetá	10.963	383	3,49%	9.687	893
Casanare	4.606	83	1,80%	3.684	839
Magdalena	16.978	889	5,24%	15.331	758
Bolívar	32.223	833	2,59%	30.633	757
Sucre	15.295	609	3,98%	14.177	509
La Guajira	9.590	392	4,09%	8.727	471
Putumayo	4.283	199	4,65%	3.783	301
Arauca	3.020	90	2,98%	2.678	252
Guaviare	1.368	21	1,54%	1.237	110
Choco	4.152	161	3,88%	3.884	107
San Andrés y Providencia	1.857	30	1,62%	1.739	88
Vaupés	1.042	12	1,15%	991	39
Vichada	775	9	1,16%	738	28
Guainía	1.116	18	1,61%	1.070	28
Amazonas	2.882	117	4,06%	2.746	19

70.660

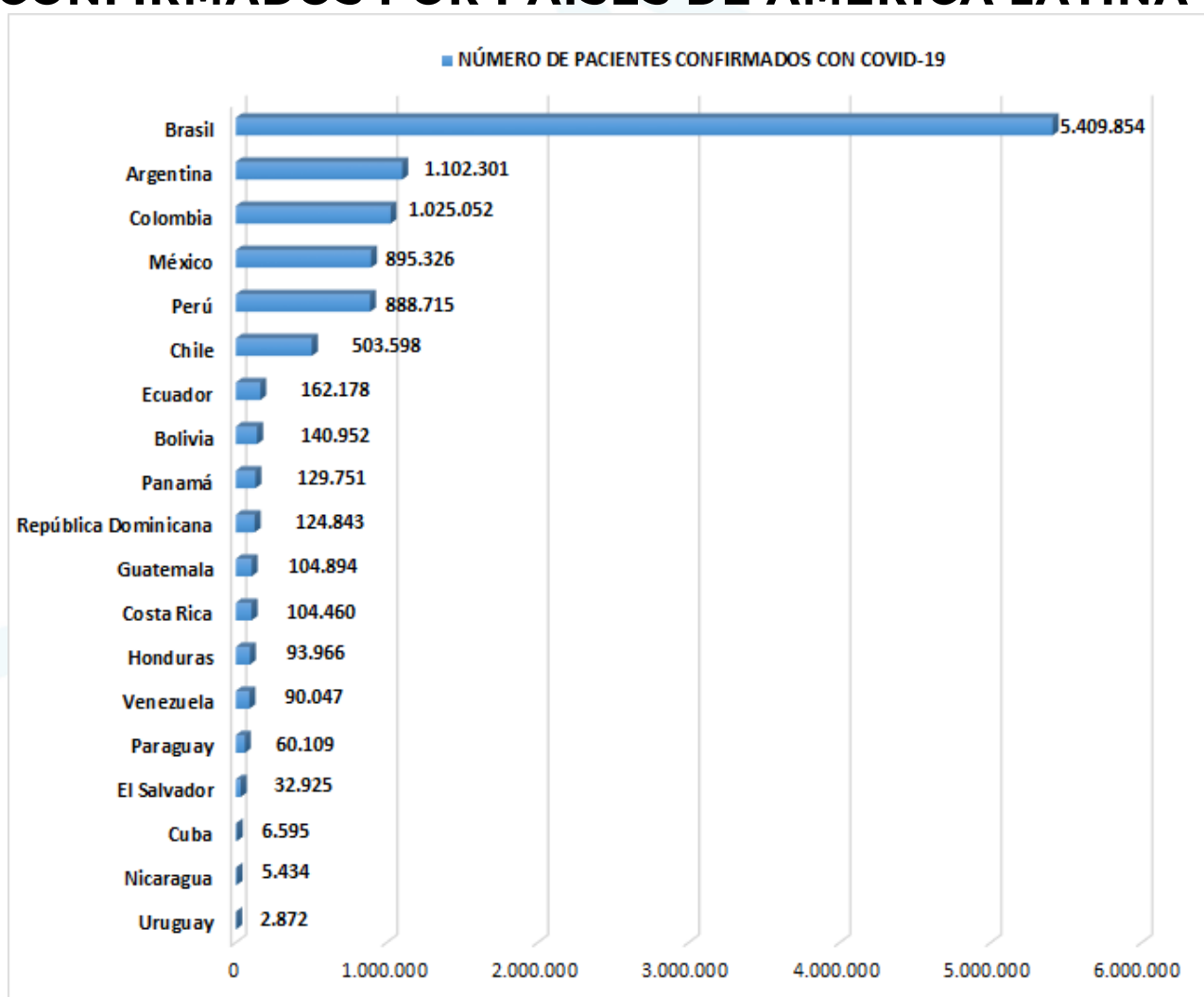
*Hay pacientes recuperados para COVID-19, que pueden permanecer en hospitalización por otras comorbilidades.

** Se encuentra 1.900 pacientes que fueron diagnosticados con Covid - 19, pero que no fallecieron por Covid - 19, por ende no se cuenta en los datos del total de pacientes activos

AMÉRICA LATINA COVID-19

BOLETÍN DIARIO AEROSANIDAD N° 216
ELABORADO CON DATOS AL CIERRE DEL DÍA 26 DE OCTUBRE

NÚMERO DE CASOS CONFIRMADOS POR PAÍSES DE AMÉRICA LATINA



TOTAL
CONFIRMADOS
MUNDIALES

TOTAL
RECUPERACIONES
MUNDIALES

TOTAL MUERTES
MUNDIALES

TOTAL CASOS
CONFIRMADOS
LATINOAMÉRICA

43.444.797 29.132.600 1.158.882 10.883.872

AMÉRICA LATINA COVID-19

BOLETÍN DIARIO AEROSANIDAD N° 216
ELABORADO CON DATOS AL CIERRE DEL DÍA 26 DE OCTUBRE

NÚMERO DE CASOS DIARIOS CONFIRMADOS POR PAÍS

NÚMERO DE CASOS DIARIOS LATINOAMÉRICA

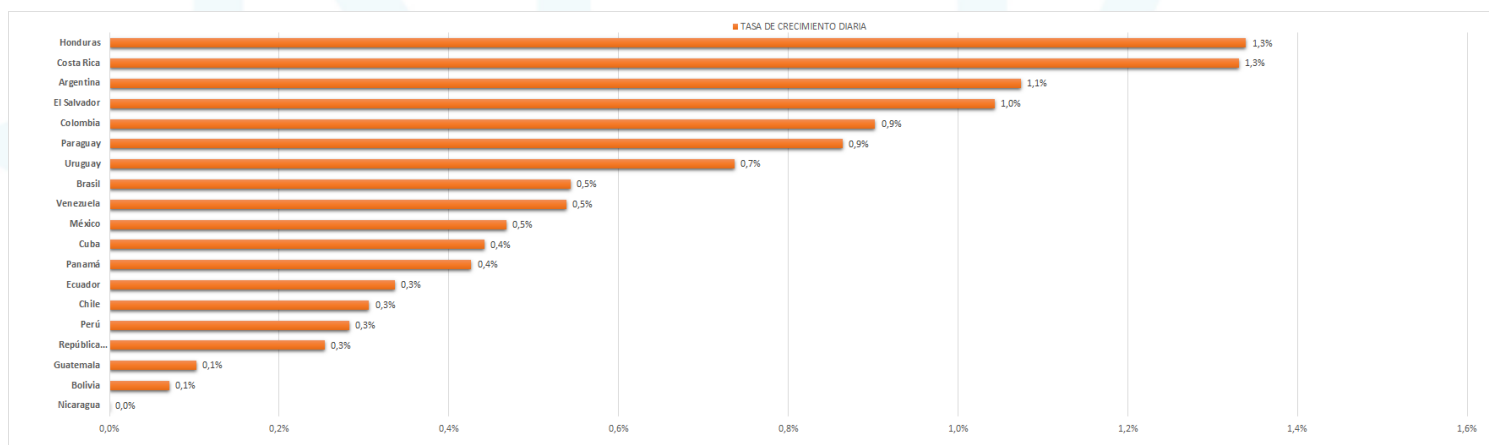
PAÍSES	26/10/2020
Brasil	29.219
Argentina	11.712
Colombia	9.167
México	4.166
Perú	2.501
Chile	1.535
Costa Rica	1.372

PAÍSES	26/10/2020
Honduras	1.242
Panamá	551
Ecuador	543
Paraguay	515
Venezuela	482
El Salvador	340
República Dominicana	316

PAÍSES	26/10/2020
Guatemala	107
Bolivia	99
Cuba	29
Uruguay	21
Nicaragua	0

TOTAL **63.917**

PORCENTAJE DE CRECIMIENTO DIARIO POR PAÍS



ESTE BOLETÍN HACE PARTE DEL ANÁLISIS DE LA EMPRESA AEROSANIDAD Y SE AUTORIZA LA DIFUSIÓN CON FINES DE INFORMACIÓN PÚBLICA A LA COMUNIDAD. SU DIFUSIÓN ES UNA CONTRIBUCIÓN A MANTENER INFORMADOS A TRAVÉS DE LAS REDES SOCIALES.

Fuente: <https://www.arcgis.com/apps/opstdashboard/index.html#/bda7594740fd40299423467b48e9ecf6>

