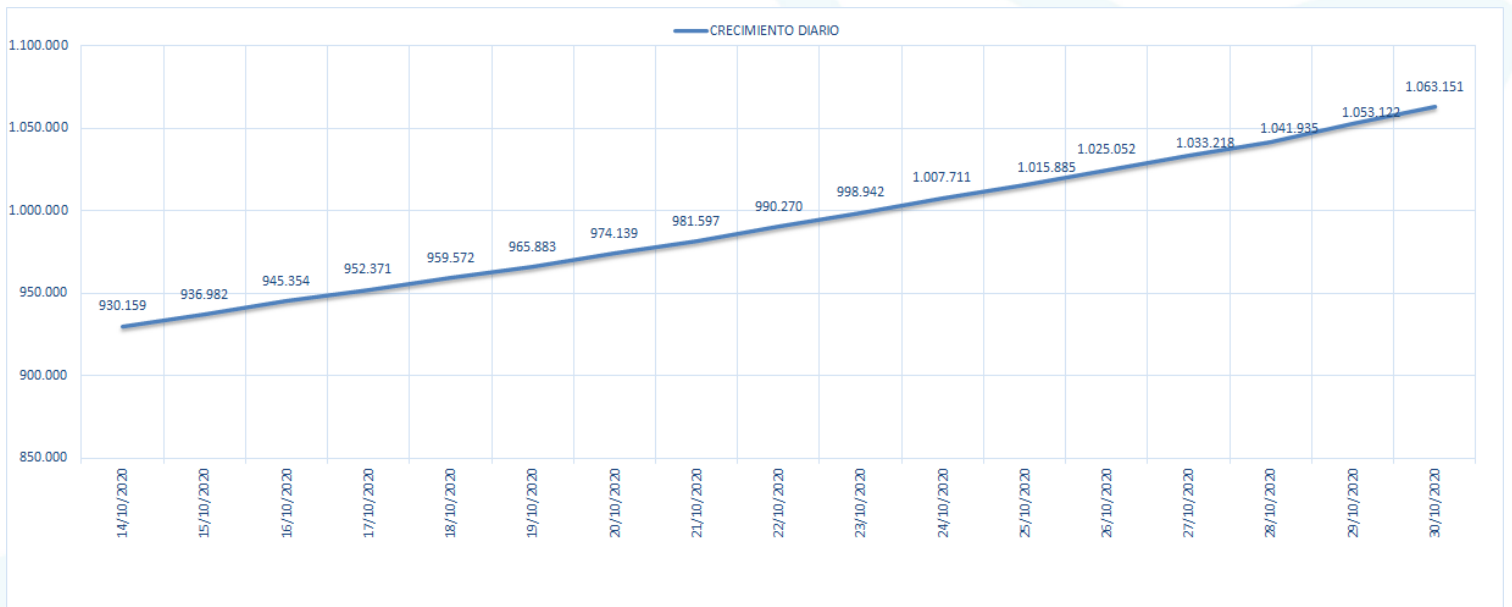


COLOMBIA COVID-19

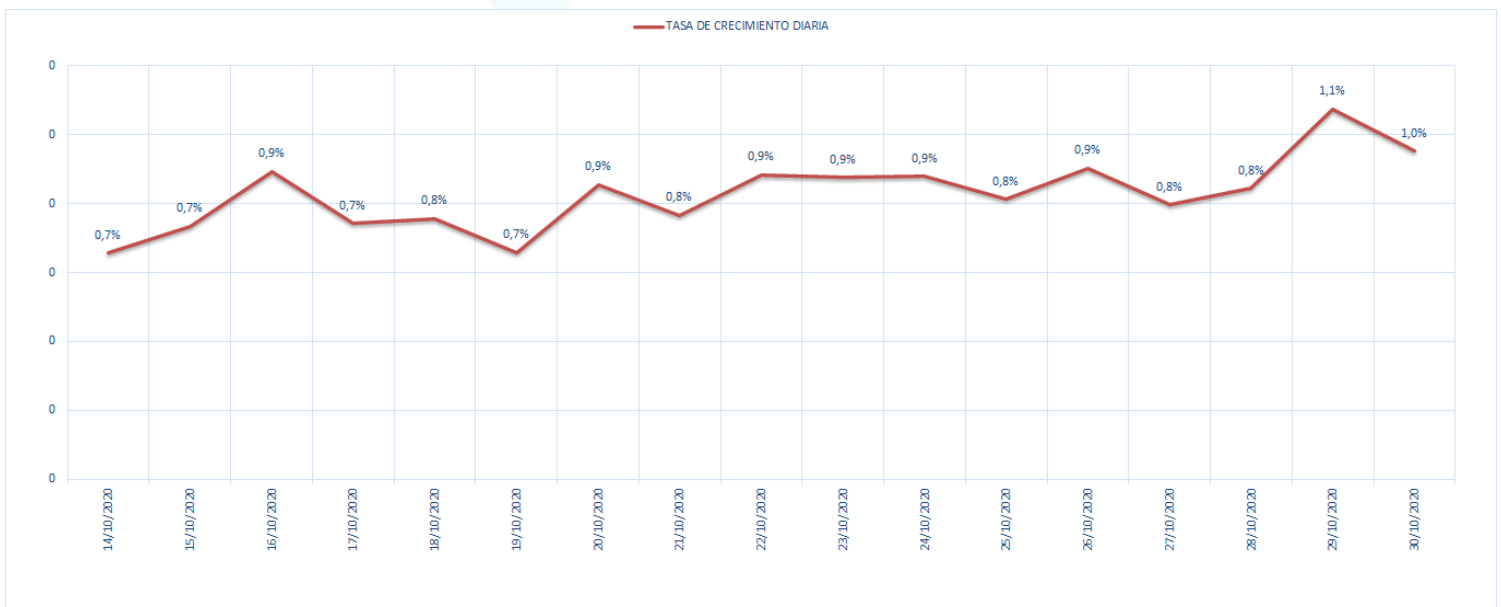
BOLETÍN DIARIO AEROSANIDAD N°220
ELABORADO CON DATOS AL CIERRE DEL DÍA 30 DE OCTUBRE

NÚMERO DE CASOS CONFIRMADOS	NÚMERO DE CASOS NUEVOS EN EL DÍA	NÚMERO DE CASOS ACTIVOS	TASA DE CRECIMIENTO DIARIO
1.063.151	10.029	100.824	1.0%

CRECIMIENTO COVID-19 EN COLOMBIA



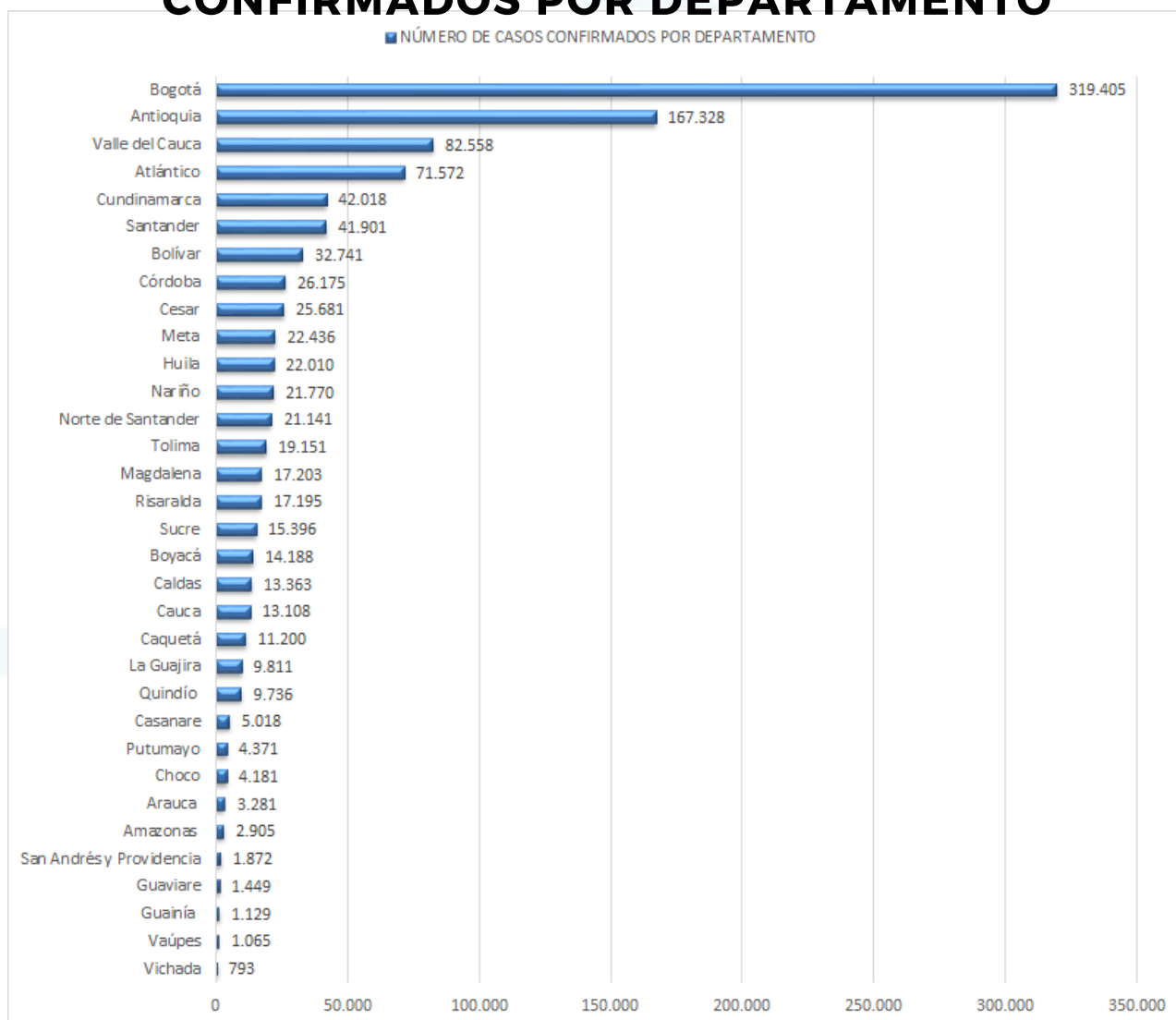
TASA DE CRECIMIENTO COVID-19 EN COLOMBIA



COLOMBIA COVID-19

BOLETÍN DIARIO AEROSANIDAD N°220
ELABORADO CON DATOS AL CIERRE DEL DÍA 30 DE OCTUBRE

NÚMERO DE CASOS CONFIRMADOS POR DEPARTAMENTO



MUERTES

31.135

TASA DE
MORTALIDAD
TOTAL

2.9%

RECUPERADOS

959.433

TASA DE
RECUPERACIÓN
TOTAL

90.2%

COLOMBIA COVID-19

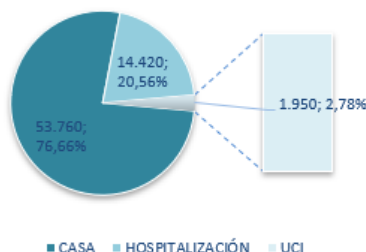
BOLETÍN DIARIO AEROSANIDAD N° 220
ELABORADO CON DATOS AL CIERRE DEL DÍA 30 DE OCTUBRE

NÚMERO DE CAMAS DISPONIBLES COLOMBIA

CIUDADES	DISTRIBUCIÓN DE PACIENTE COVID-19 AL 30 DE OCT		
	CASA	HOSPITALIZACIÓN	UCI
BOGOTÁ	16.042	3.555	481
MEDELLÍN	5.760	1.169	316
CALI	2.488	1.186	194
BUCARAMANGA	650	518	40
CARTAGENA	359	78	17
BARRANQUILLA	483	38	6

FUENTE: https://public.tableau.com/profile/medata#!/vizhome/COVID19_Medellin/COVID19_Medellin

DISTRIBUCIÓN DE PACIENTES COVID-19
ACTIVOS 30 DE OCTUBRE



Nota: Del total de pacientes Covid-19 activos al día de hoy, solo el 2,8% de ellos han entrado a UCI

% DE UTILIZACIÓN DE CAMAS AL 30 DE OCTUBRE

DEPARTAMENTO	CAMAS DISPONIBLES	PORCENTAJE DE CAMAS DE CUIDADOS INTENSIVOS (UCI)
ANTIOQUIA	190	84,4%
BUCARAMANGA*	30	75,0%
VALLE DEL CAUCA**	285	75,0%
BOGOTÁ	735	65,9%
ATLÁNTICO	320	52,0%
BOLIVAR	250	48,0%

FUENTE: <https://www.elespectador.com/noticias/nacional/ocupacion-de-75-de-uci-en-bucaramanga-por-covid-19/>

**<https://www.valledelcauca.gov.co/documentos/12373/disponibilidad-y-ocupacion-camas-uci-bolsa-solidaria/>

Nota Aclaratoria: Los datos que se están presentando son datos aproximados sobre la ocupación de las camas UCI en todo el territorio colombiano lo que lleva a no ser un dato exacto, ya que en la información obtenida de las páginas oficiales de los entes territoriales se encuentra la totalidad de las camas en Colombia, mas no se encuentra los datos de ocupación de estas mismas camas, adicional a estos en las tablas se presenta información de ciudades principales en concreto y no la sumatoria de todos las ciudades o municipios aledaños a las ciudades principales

COLOMBIA COVID-19

BOLETÍN DIARIO AEROSANIDAD N° 220
ELABORADO CON DATOS AL CIERRE DEL DÍA 30 DE OCTUBRE

MAPA DE CASOS CONFIRMADOS POR DEPARTAMENTO



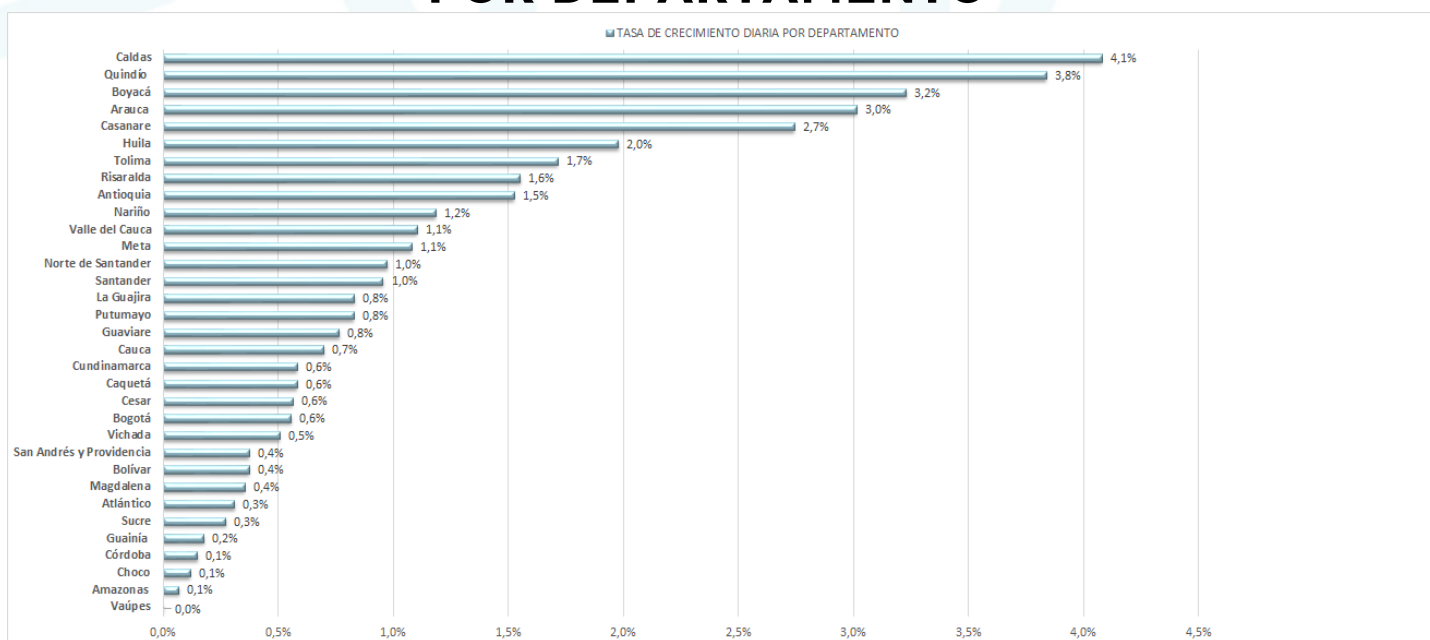
COLOMBIA COVID-19

BOLETÍN DIARIO AEROSANIDAD N° 220
ELABORADO CON DATOS AL CIERRE DEL DÍA 30 DE OCTUBRE

NÚMERO DE CASOS DIARIOS CONFIRMADOS POR DEPARTAMENTO

NÚMERO DE CASOS DIARIOS POR DEPARTAMENTO					
DEPARTAMENTOS	30/10/2020	DEPARTAMENTOS	30/10/2020	DEPARTAMENTOS	30/10/2020
Antioquia	2.514	Cundinamarca	244	Magdalena	61
Bogotá	1.768	Meta	240	Sucre	42
Valle del Cauca	903	Atlántico	221	Córdoba	39
Caldas	524	Norte de Santander	204	Putumayo	36
Boyacá	444	Cesar	144	Guaviare	11
Huila	427	Casanare	134	San Andrés y Providencia	7
Santander	397	Bolívar	122	Choco	5
Quindío	360	Arauca	96	Vichada	4
Tolima	323	Cauca	91	Amazonas	2
Risaralda	263	La Guajira	81	Guainía	2
Nariño	255	Caquetá	65	Vaupés	0
TOTAL		10.029			

PORCENTAJE DE CRECIMIENTO DIARIO POR DEPARTAMENTO



**MAYOR DEPARTAMENTO
CON CASOS DIARIOS**

ANTIOQUIA 2.514

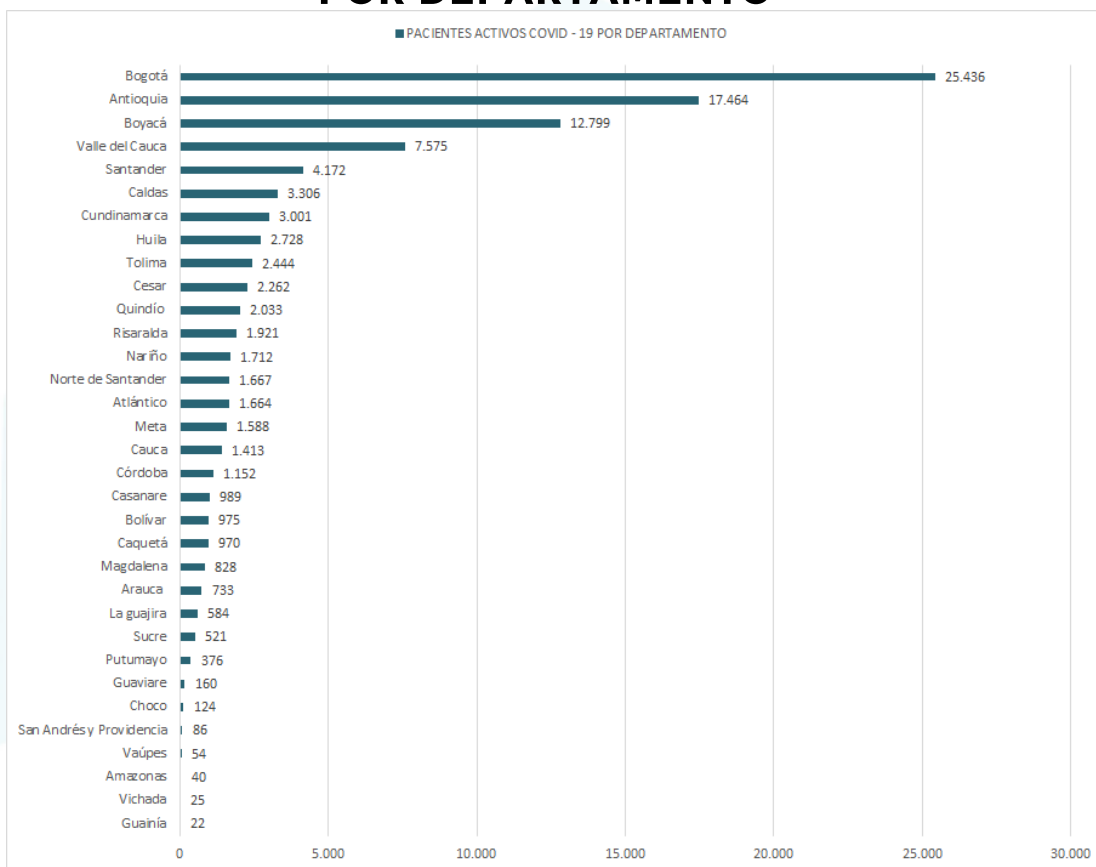
**MAYOR DEPARTAMENTO CON
TASA DE CRECIMIENTO DIARIA**

CALDAS 4.1%

COLOMBIA COVID-19

BOLETÍN DIARIO AEROSANIDAD N° 220
ELABORADO CON DATOS AL CIERRE DEL DÍA 30 DE OCTUBRE

NÚMERO DE PACIENTES ACTIVOS CON COVID-19 POR DEPARTAMENTO



NÚMERO DE PACIENTES ACTIVOS CON COVID-19 POR DEPARTAMENTO

PACIENTES ACTIVOS COVID - 19 POR DEPARTAMENTO

DEPARTAMENTOS	30/10/2020				
	CONFIRMADOS	DEFUNCIONES	% DE LETALIDAD	RECUPERADOS	ACTIVOS
Bogotá	319.405	7.567	2,37%	286.402	25.436
Antioquia	167.328	3.108	1,86%	146.756	17.464
Boyacá	14.188	285	2,01%	1.104	12.799
Valle del Cauca	82.558	2.757	3,34%	72.226	7.575
Santander	41.901	1.658	3,96%	36.071	4.172
Caldas	13.363	260	1,95%	9.797	3.306
Cundinamarca	42.018	1.193	2,84%	37.824	3.001
Huila	22.010	620	2,82%	18.662	2.728
Tolima	19.151	576	3,01%	16.131	2.444
Cesar	25.681	801	3,12%	22.618	2.262
Quindío	9.736	224	2,30%	7.479	2.033
Risaralda	17.195	389	2,26%	14.885	1.921
Nariño	21.770	758	3,48%	19.300	1.712
Norte de Santander	21.141	1.063	5,03%	18.411	1.667
Atlántico	71.572	3.123	4,36%	66.785	1.664
Meta	22.436	512	2,28%	20.336	1.588
Cauca	13.108	365	2,78%	11.330	1.413

DEPARTAMENTOS	30/10/2020				
	CONFIRMADOS	DEFUNCIONES	% DE LETALIDAD	RECUPERADOS	ACTIVOS
Córdoba	26.175	1.610	6,15%	23.413	1.152
Casanare	5.018	86	1,71%	3.943	989
Bolívar	32.741	839	2,56%	30.927	975
Caquetá	11.200	389	3,47%	9.841	970
Magdalena	17.203	896	5,21%	15.479	828
Arauca	3.281	90	2,74%	2.458	733
La guajira	9.811	398	4,06%	8.829	584
Sucre	15.396	614	3,99%	14.261	521
Putumayo	4.371	201	4,60%	3.794	376
Guaviare	1.449	23	1,59%	1.266	160
Choco	4.181	162	3,87%	3.895	124
San Andrés y Providencia	1.872	30	1,60%	1.756	86
Vaupés	1.065	12	1,13%	999	54
Amazonas	2.905	117	4,03%	2.748	40
Vichada	793	9	1,13%	759	25
Guainía	1.129	18	1,59%	1.089	22

100.824

*Hay pacientes recuperados para COVID-19, que pueden permanecer en hospitalización por otras comorbilidades.

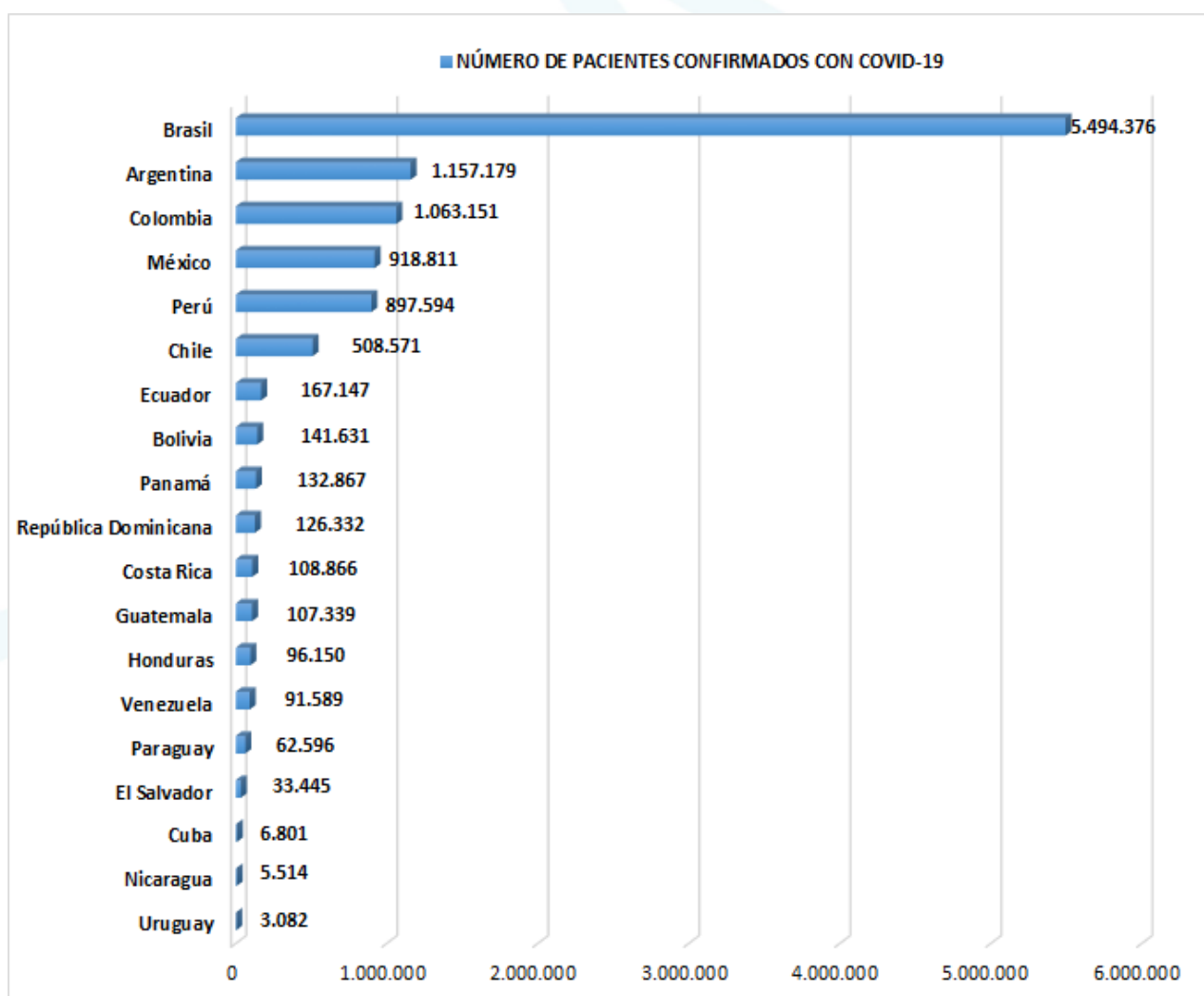
** Se encuentra 1.900 pacientes que fueron diagnosticados con Covid - 19, pero que no fallecieron por Covid - 19, por ende no se cuenta en los datos del total de pacientes activos

Nota La información contenida en el infogram del Ministerio Nacional de Salud, se encontraba desactualizada en cuanto a los casos de pacientes confirmados, casos de pacientes fallecidos y casos de pacientes recuperados a la hora de consultar la información, por consiguiente se presenta un alza en los casos confirmados diarios.

AMÉRICA LATINA COVID-19

BOLETÍN DIARIO AEROSANIDAD N° 220
ELABORADO CON DATOS AL CIERRE DEL DÍA 30 DE OCTUBRE

NÚMERO DE CASOS CONFIRMADOS POR PAÍSES DE AMÉRICA LATINA



TOTAL
CONFIRMADOS
MUNDIALES

TOTAL
RECUPERACIONES
MUNDIALES

TOTAL MUERTES
MUNDIALES

TOTAL CASOS
CONFIRMADOS
LATINOAMÉRICA

45.483.874

30.599.445

1.187.550

11.123.041

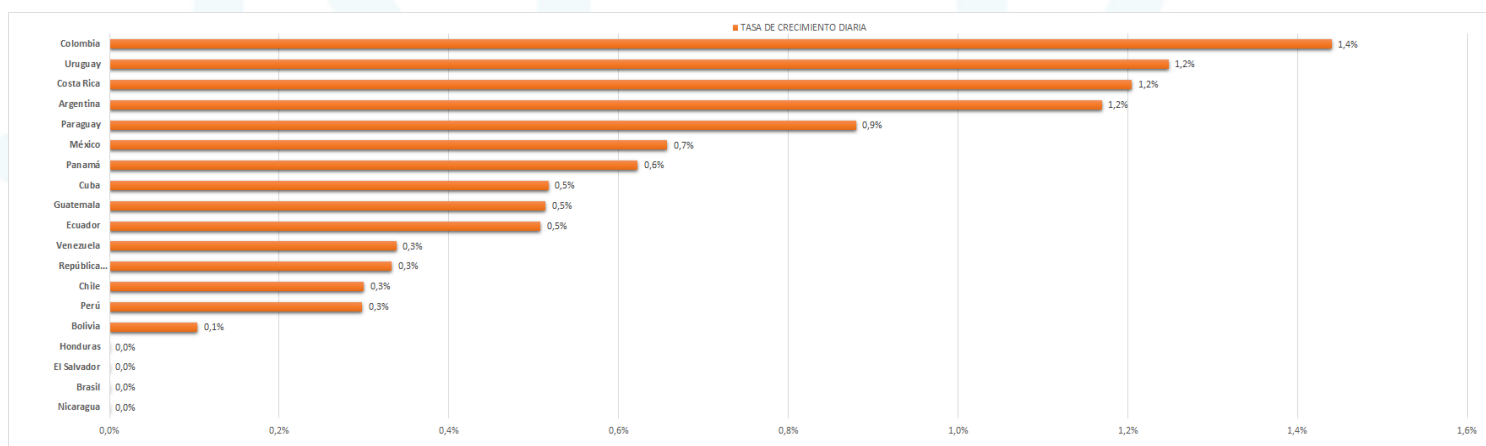
AMÉRICA LATINA COVID-19

BOLETÍN DIARIO AEROSANIDAD N° 220
ELABORADO CON DATOS AL CIERRE DEL DÍA 30 DE OCTUBRE

NÚMERO DE CASOS DIARIOS CONFIRMADOS POR PAÍS

NÚMERO DE CASOS DIARIOS LATINOAMÉRICA					
PAÍSES	30/10/2020				
Colombia	15.096				
Argentina	13.379				
México	6.000				
Perú	2.666				
Chile	1.521				
Costa Rica	1.296				
Ecuador	845				
PAÍSES	30/10/2020				
Panamá	822				
Guatemala	549				
Paraguay	546				
República Dominicana	419				
Venezuela	309				
Bolivia	147				
Uruguay	38				
PAÍSES	30/10/2020				
Cuba	35				
Brasil	0				
Honduras	0				
El Salvador	0				
Nicaragua	0				
TOTAL	43.668				

PORCENTAJE DE CRECIMIENTO DIARIO POR PAÍS



ESTE BOLETÍN HACE PARTE DEL ANÁLISIS DE LA EMPRESA AEROSANIDAD Y SE AUTORIZA LA DIFUSIÓN CON FINES DE INFORMACIÓN PÚBLICA A LA COMUNIDAD. SU DIFUSIÓN ES UNA CONTRIBUCIÓN A MANTENER INFORMADOS A TRAVÉS DE LAS REDES SOCIALES.

Fuente: <https://www.arcgis.com/apps/opstdashboard/index.html#/bda7594740fd40299423467b48e9ecf6>

