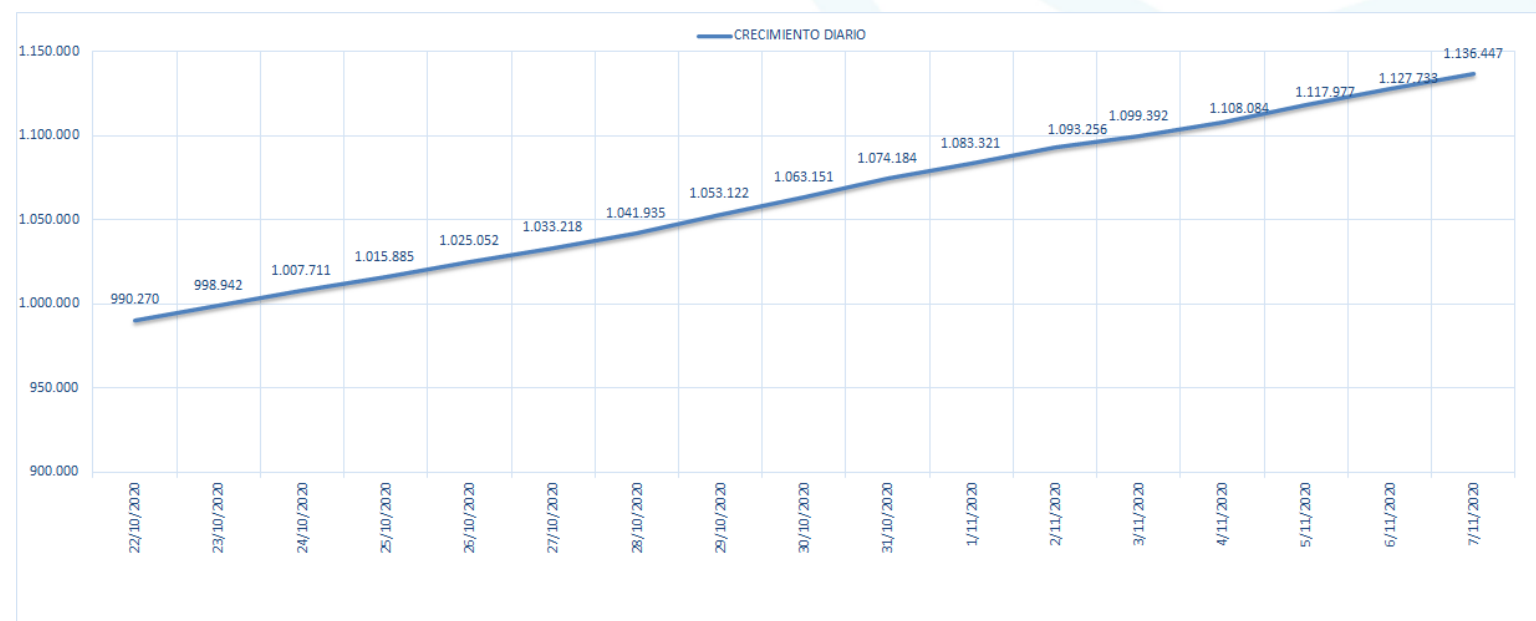


COLOMBIA COVID-19

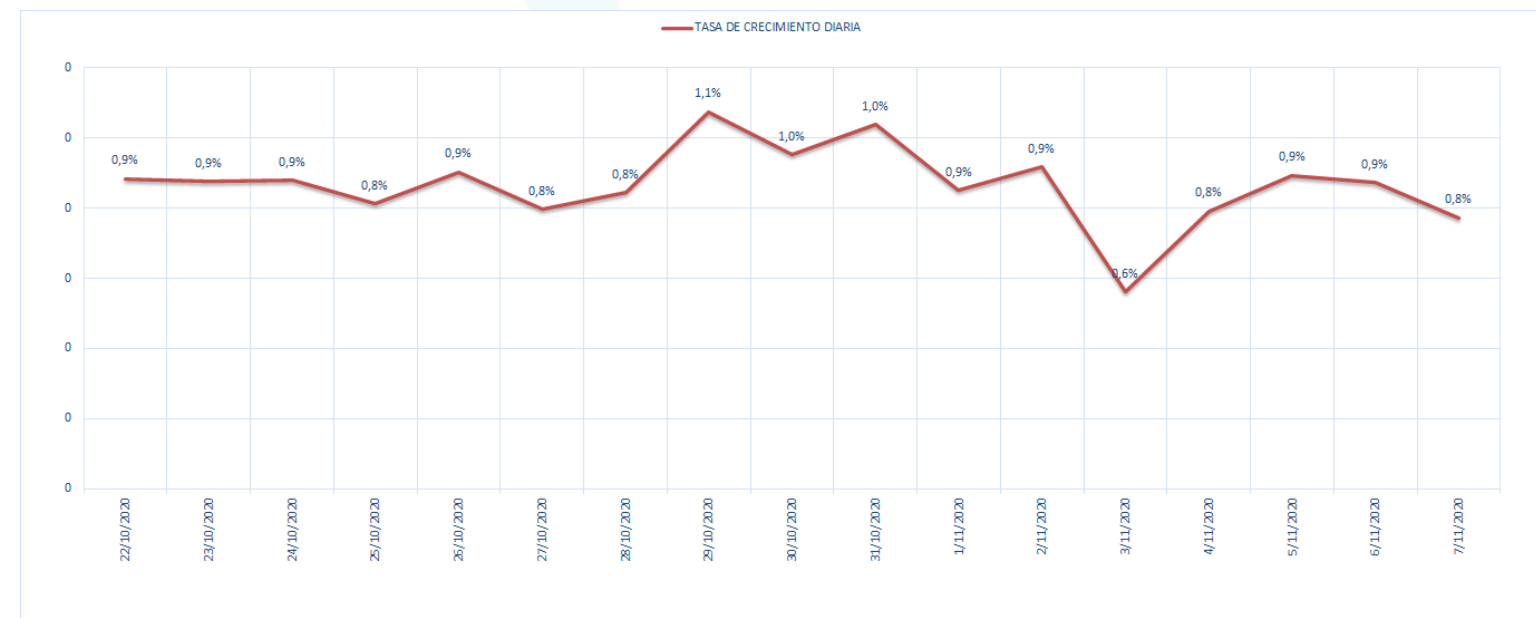
BOLETÍN DIARIO AEROSANIDAD N°228
ELABORADO CON DATOS AL CIERRE DEL DÍA 07 DE NOVIEMBRE

NÚMERO DE CASOS CONFIRMADOS	NÚMERO DE CASOS NUEVOS EN EL DÍA	NÚMERO DE CASOS ACTIVOS	TASA DE CRECIMIENTO DIARIO
1.136.447	8.714	74.770	0.8%

CRECIMIENTO COVID-19 EN COLOMBIA



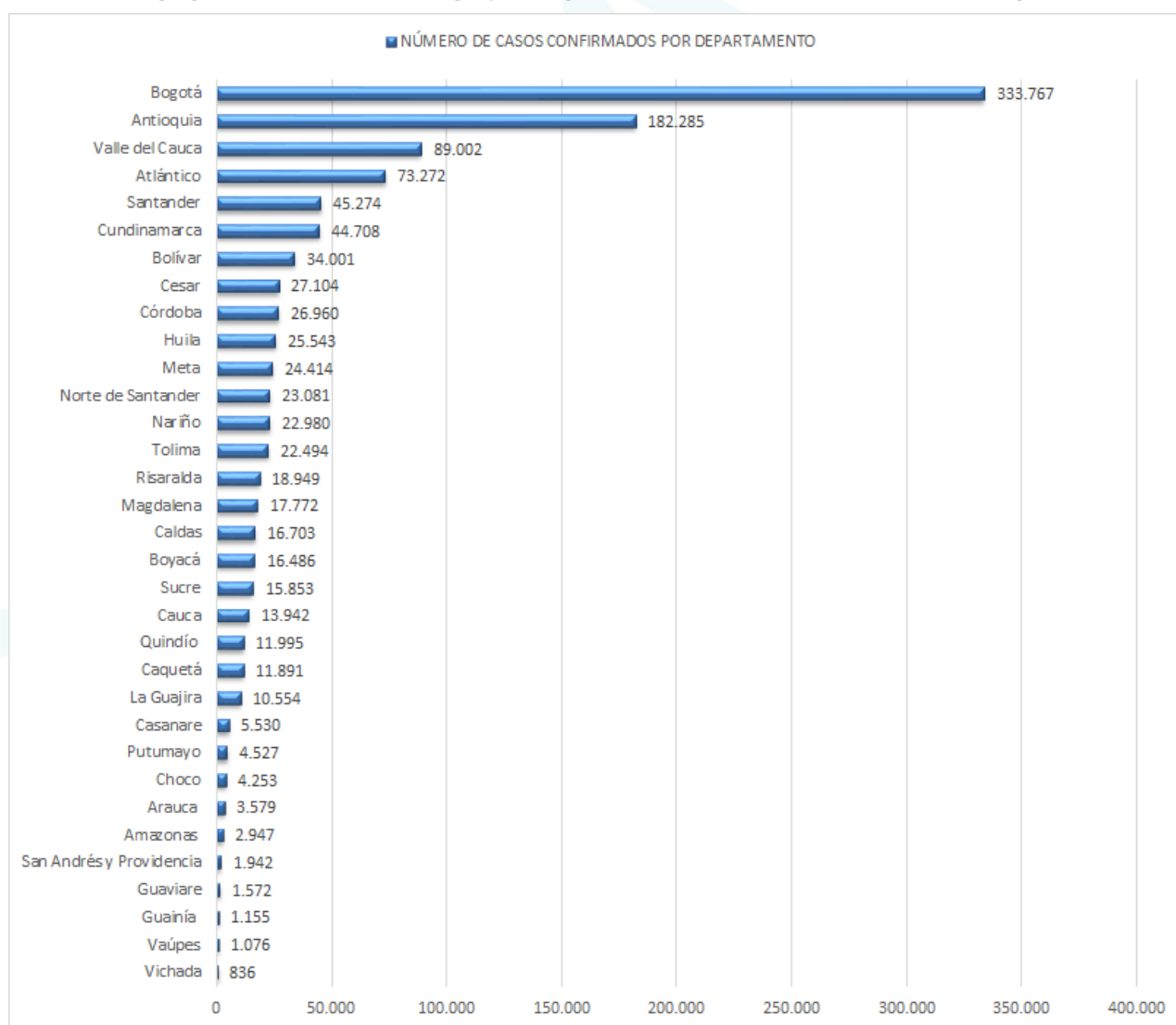
TASA DE CRECIMIENTO COVID-19 EN COLOMBIA



COLOMBIA COVID-19

BOLETÍN DIARIO AEROSANIDAD N° 228
ELABORADO CON DATOS AL CIERRE DEL DÍA 07 DE NOVIEMBRE

NÚMERO DE CASOS CONFIRMADOS POR DEPARTAMENTO



MUERTES

32.595

**TASA DE
MORTALIDAD
TOTAL**

2.9%

RECUPERADOS

1.029.082

**TASA DE
RECUPERACIÓN
TOTAL**

90.6%

COLOMBIA COVID-19

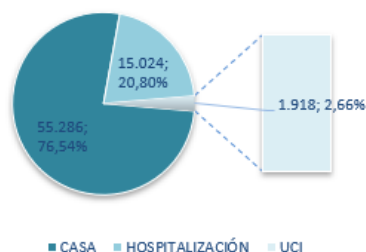
BOLETÍN DIARIO AEROSANIDAD N° 228
ELABORADO CON DATOS AL CIERRE DEL DÍA 07 DE NOVIEMBRE

NÚMERO DE CAMAS DISPONIBLES COLOMBIA

CIUDADES	DISTRIBUCIÓN DE PACIENTE COVID-19 AL 07 DE NOV		
	CASA	HOSPITALIZACIÓN	UCI
BOGOTÁ	18.900	922	501
MEDELLÍN	5.207	1.233	316
CALI	3.169	1.275	188
BUCARAMANGA	762	555	39
CARTAGENA	557	80	13
BARRANQUILLA	682	45	6

FUENTE: https://public.tableau.com/profile/medata#!/vizhome/COVID19_Medellin/COVID19_Medellin

DISTRIBUCIÓN DE PACIENTES COVID-19 ACTIVOS 07 DE NOVIEMBRE



Nota: Del total de pacientes Covid-19 activos al día de hoy, solo el 2,7% de ellos han entrado a UCI

% DE UTILIZACIÓN DE CAMAS AL 07 DE NOVIEMBRE

DEPARTAMENTO	CAMAS DISPONIBLES	PORCENTAJE DE CAMAS DE CUIDADOS INTENSIVOS (UCI)
ANTIOQUIA*	195	80,3%
BUCARAMANGA	30	75,0%
VALLE DEL CAUCA**	282	75,0%
BOGOTÁ	724	66,7%
ATLÁNTICO	320	52,0%
BOLIVAR	250	48,0%

FUENTE: <https://www.eltiempo.com/colombia/medellin/coronavirus-en-antioquia-por-que-continua-la-alerta-roja-por-camas-uci-546774>

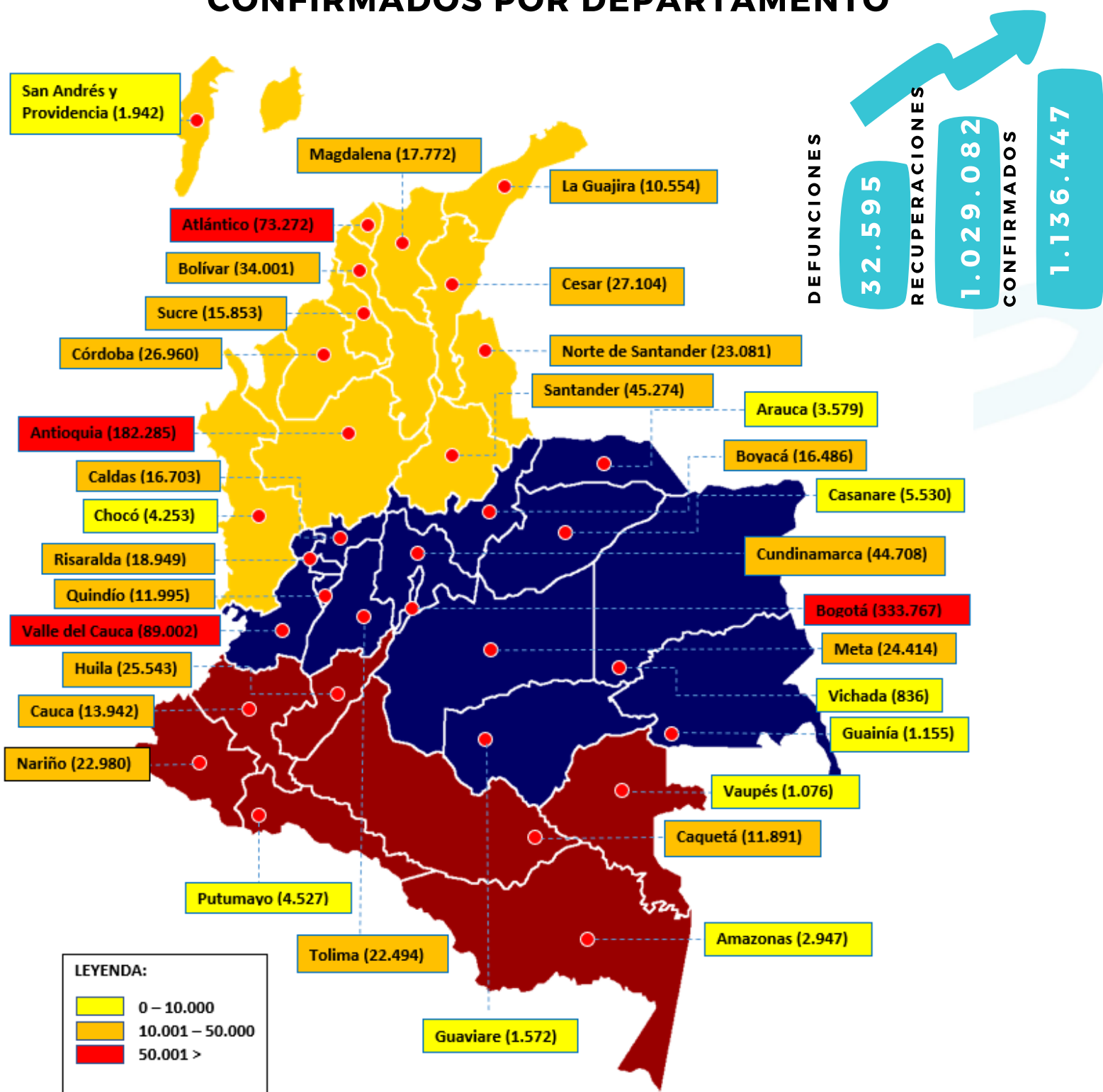
**<https://www.valledelcauca.gov.co/documentos/12373/disponibilidad-y-ocupacion-camas-uci-bolsa-solidaria/>

Nota Aclaratoria: Los datos que se están presentando son datos aproximados sobre la ocupación de las camas UCI en todo el territorio colombiano lo que lleva a no ser un dato exacto, ya que en la información obtenida de las páginas oficiales de los entes territoriales se encuentra la totalidad de las camas en Colombia, mas no se encuentra los datos de ocupación de estas mismas camas, adicional a estos en las tablas se presenta información de ciudades principales en concreto y no la sumatoria de todos las ciudades o municipios aledaños a las ciudades principales

COLOMBIA COVID-19

BOLETÍN DIARIO AEROSANIDAD N° 228
ELABORADO CON DATOS AL CIERRE DEL DÍA 07 DE NOVIEMBRE

MAPA DE CASOS CONFIRMADOS POR DEPARTAMENTO



COLOMBIA COVID-19

BOLETÍN DIARIO AEROSANIDAD N° 228
ELABORADO CON DATOS AL CIERRE DEL DÍA 07 DE NOVIEMBRE

NÚMERO DE CASOS DIARIOS CONFIRMADOS POR DEPARTAMENTO

NÚMERO DE CASOS DIARIOS POR DEPARTAMENTO

DEPARTAMENTOS	7/11/2020
Antioquia	1.765
Bogotá	1.649
Valle del Cauca	982
Tolima	404
Cundinamarca	395
Santander	393
Caldas	375
Quindío	325
Norte de Santander	321
Huila	315
Boyacá	253

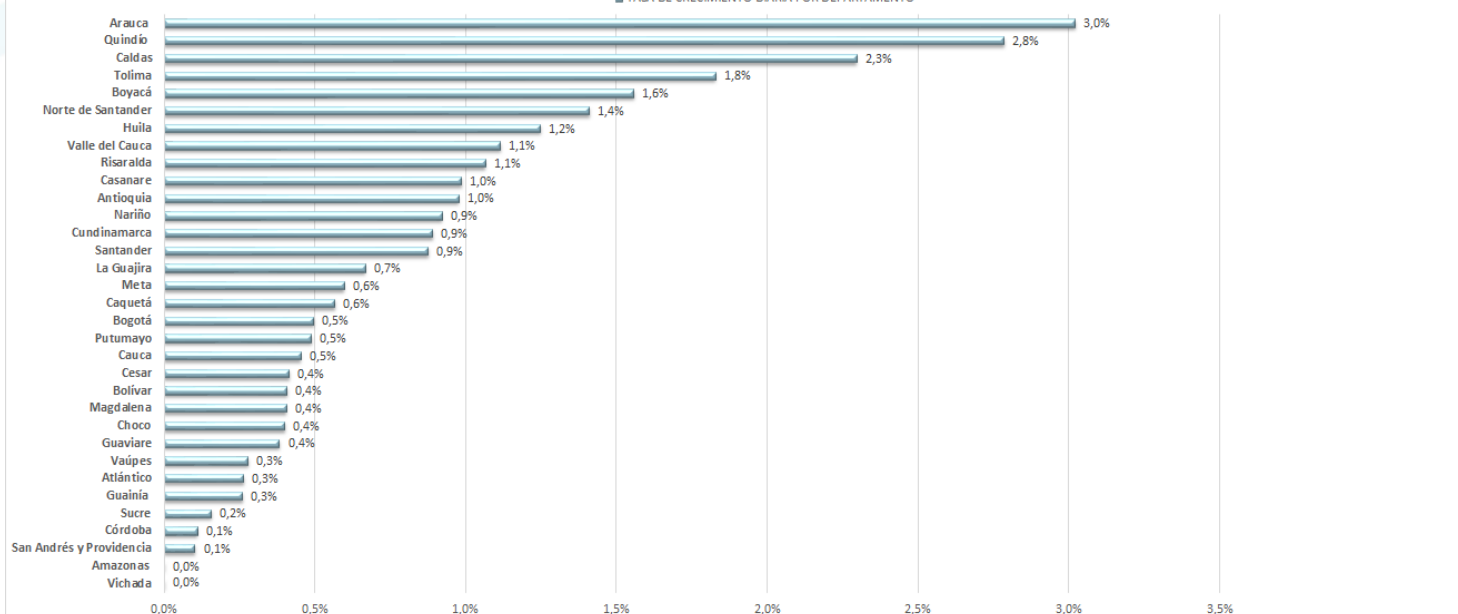
DEPARTAMENTOS	7/11/2020
Nariño	210
Risaralda	200
Atlántico	193
Meta	145
Bolívar	138
Cesar	112
Arauca	105
Magdalena	72
La Guajira	70
Caquetá	67
Cauca	63

DEPARTAMENTOS	7/11/2020
Casanare	54
Córdoba	30
Sucre	25
Putumayo	22
Choco	17
Guaviare	6
Vaupés	3
Guainía	3
San Andrés y Providencia	2
Amazonas	0
Vichada	0

TOTAL **8.714**

PORCENTAJE DE CRECIMIENTO DIARIO POR DEPARTAMENTO

TASA DE CRECIMIENTO DIARIA POR DEPARTAMENTO



MAYOR DEPARTAMENTO
CON CASOS DIARIOS

ANTIOQUIA 1.765

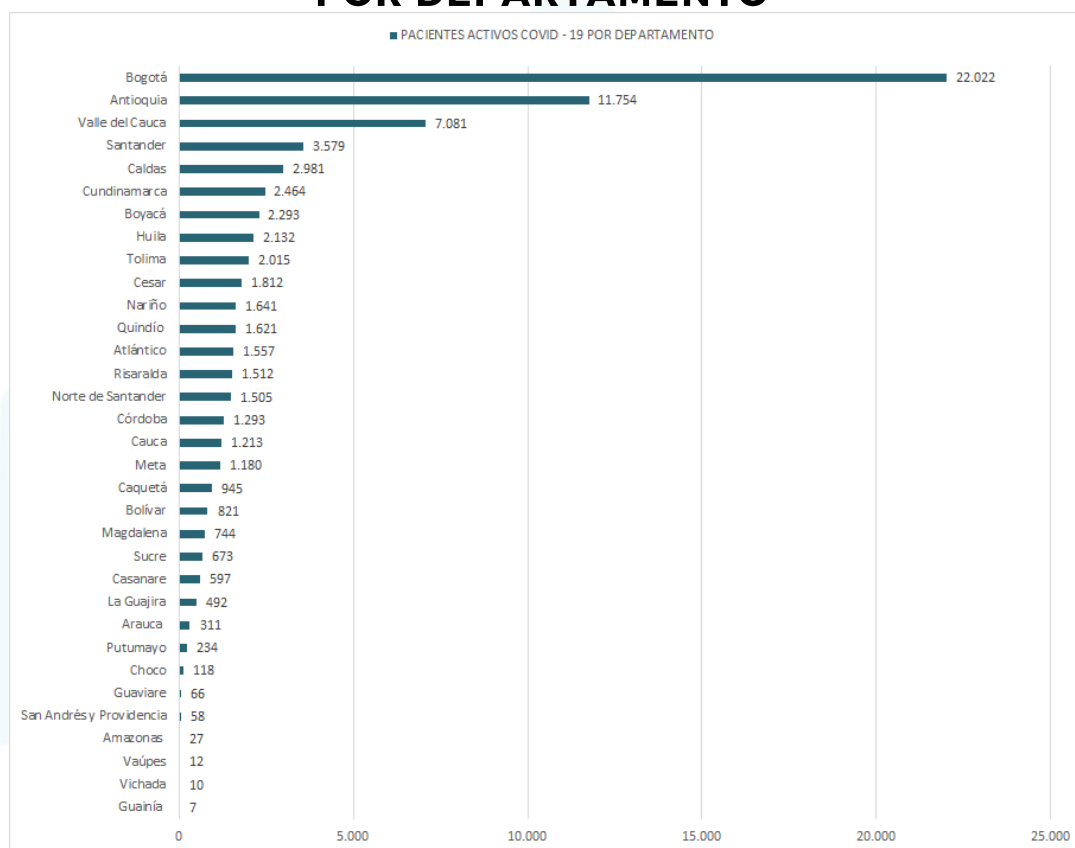
MAYOR DEPARTAMENTO CON
TASA DE CRECIMIENTO DIARIA

ARAUCA 3.0%

COLOMBIA COVID-19

BOLETÍN DIARIO AEROSANIDAD N°228
ELABORADO CON DATOS AL CIERRE DEL DÍA 07 DE NOVIEMBRE

NÚMERO DE PACIENTES ACTIVOS CON COVID-19 POR DEPARTAMENTO



NÚMERO DE PACIENTES ACTIVOS CON COVID-19 POR DEPARTAMENTO

PACIENTES ACTIVOS COVID - 19 POR DEPARTAMENTO

DEPARTAMENTOS	7/11/2020				
	CONFIRMADOS	DEFUNCIONES	% DE LETALIDAD	RECUPERADOS	ACTIVOS
Guainía	1.155	18	1,56%	1.130	7
Vichada	836	10	1,20%	816	10
Vaupés	1.076	12	1,12%	1.052	12
Amazonas	2.947	120	4,07%	2.800	27
San Andrés y Providencia	1.942	31	1,60%	1.853	58
Guaviare	1.572	25	1,59%	1.481	66
Choco	4.253	163	3,83%	3.972	118
Putumayo	4.527	207	4,57%	4.086	234
Arauca	3.579	100	2,79%	3.168	311
La Guajira	10.554	421	3,99%	9.641	492
Casanare	5.530	107	1,93%	4.826	597
Sucre	15.853	619	3,90%	14.561	673
Magdalena	17.772	920	5,18%	16.108	744
Bolívar	34.001	859	2,53%	32.321	821
Caquetá	11.891	410	3,45%	10.536	945
Meta	24.414	555	2,27%	22.679	1.180
Cauca	13.942	396	2,84%	12.333	1.213

DEPARTAMENTOS	7/11/2020				
	CONFIRMADOS	DEFUNCIONES	% DE LETALIDAD	RECUPERADOS	ACTIVOS
Córdoba	26.960	1.628	6,04%	24.039	1.293
Norte de Santander	23.081	1.153	5,00%	20.423	1.505
Risaralda	18.949	439	2,32%	16.998	1.512
Atlántico	73.272	3.142	4,29%	68.573	1.557
Quindío	11.995	288	2,40%	10.086	1.621
Nariño	22.980	787	3,42%	20.552	1.641
Cesar	27.104	835	3,08%	24.457	1.812
Tolima	22.494	692	3,08%	19.787	2.015
Huila	25.543	733	2,87%	22.678	2.132
Boyacá	16.486	344	2,09%	13.849	2.293
Cundinamarca	44.708	1.265	2,83%	40.979	2.464
Caldas	16.703	331	1,98%	13.391	2.981
Santander	45.274	1.765	3,90%	39.930	3.579
Valle del Cauca	89.002	2.938	3,30%	78.983	7.081
Antioquia	182.285	3.428	1,88%	167.103	11.754
Bogotá	333.767	7.854	2,35%	303.891	22.022

74.770

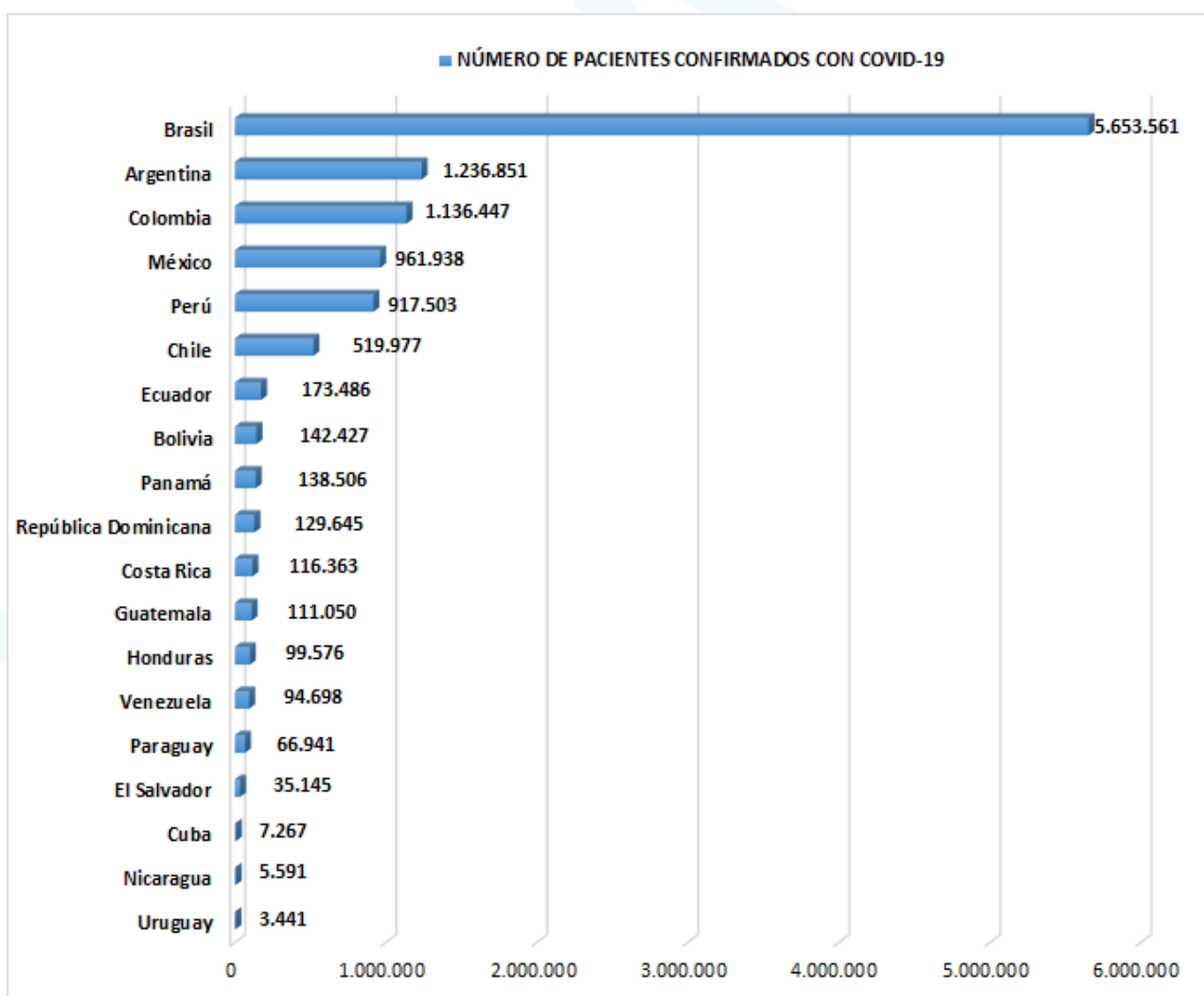
*Hay pacientes recuperados para COVID-19, que pueden permanecer en hospitalización por otras comorbilidades.

** Se encuentra 1.900 pacientes que fueron diagnosticados con Covid - 19, pero que no fallecieron por Covid - 19, por ende no se cuenta en los datos del total de pacientes activos

AMÉRICA LATINA COVID-19

BOLETÍN DIARIO AEROSANIDAD N° 228
ELABORADO CON DATOS AL CIERRE DEL DÍA 07 DE NOVIEMBRE

NÚMERO DE CASOS CONFIRMADOS POR PAÍSES DE AMÉRICA LATINA



TOTAL
CONFIRMADOS
MUNDIALES

TOTAL
RECUPERACIONES
MUNDIALES

TOTAL MUERTES
MUNDIALES

TOTAL CASOS
CONFIRMADOS
LATINOAMÉRICA

49.759.719

32.728.464

1.249.515

11.550.413

AMÉRICA LATINA COVID-19

BOLETÍN DIARIO AEROSANIDAD N° 228
ELABORADO CON DATOS AL CIERRE DEL DÍA 07 DE NOVIEMBRE

NÚMERO DE CASOS DIARIOS CONFIRMADOS POR PAÍS

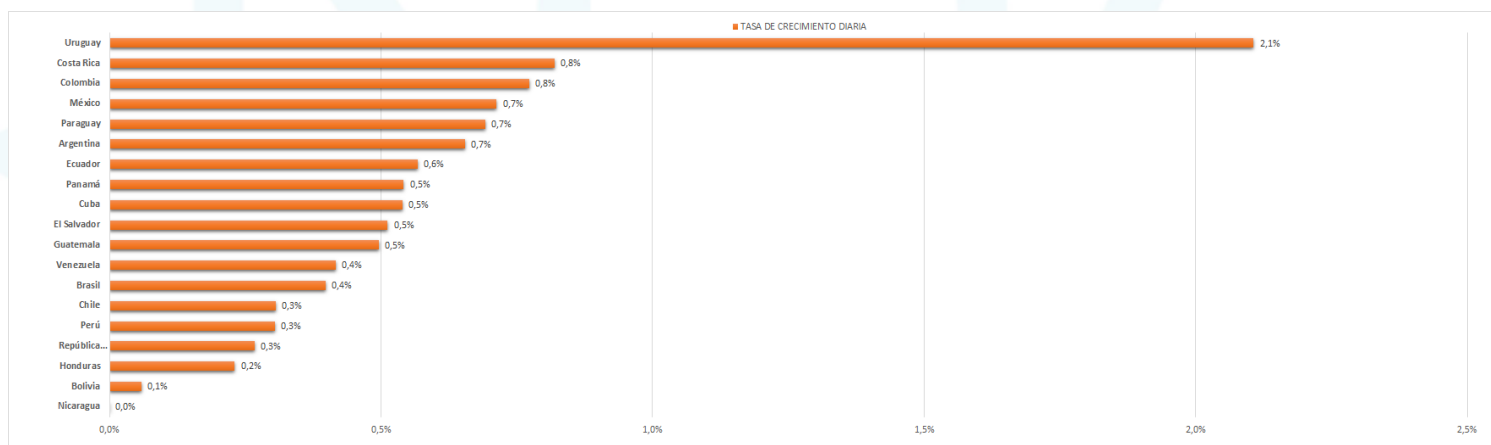
NÚMERO DE CASOS DIARIOS LATINOAMÉRICA

PAÍSES	7/11/2020
Brasil	22.380
Colombia	8.714
Argentina	8.037
México	6.810
Perú	2.781
Chile	1.587
Ecuador	978

PAÍSES	7/11/2020
Costa Rica	946
Panamá	746
Guatemala	548
Paraguay	460
Venezuela	393
República Dominicana	345
Honduras	229

PAÍSES	7/11/2020
El Salvador	179
Bolivia	84
Uruguay	71
Cuba	39
Nicaragua	0
TOTAL	55.327

PORCENTAJE DE CRECIMIENTO DIARIO POR PAÍS



ESTE BOLETÍN HACE PARTE DEL ANÁLISIS DE LA EMPRESA AEROSANIDAD Y SE AUTORIZA LA DIFUSIÓN CON FINES DE INFORMACIÓN PÚBLICA A LA COMUNIDAD. SU DIFUSIÓN ES UNA CONTRIBUCIÓN A MANTENER INFORMADOS A TRAVÉS DE LAS REDES SOCIALES.

Fuente: <https://www.arcgis.com/apps/opsdashboard/index.html#/bda7594740fd40299423467b48e9ecf6>

