

COLOMBIA COVID-19

BOLETÍN DIARIO AEROSANIDAD N° 229
ELABORADO CON DATOS AL CIERRE DEL DÍA 08 DE NOVIEMBRE

NÚMERO DE CASOS CONFIRMADOS

1.143.887

NÚMERO DE CASOS NUEVOS EN EL DÍA

7.440

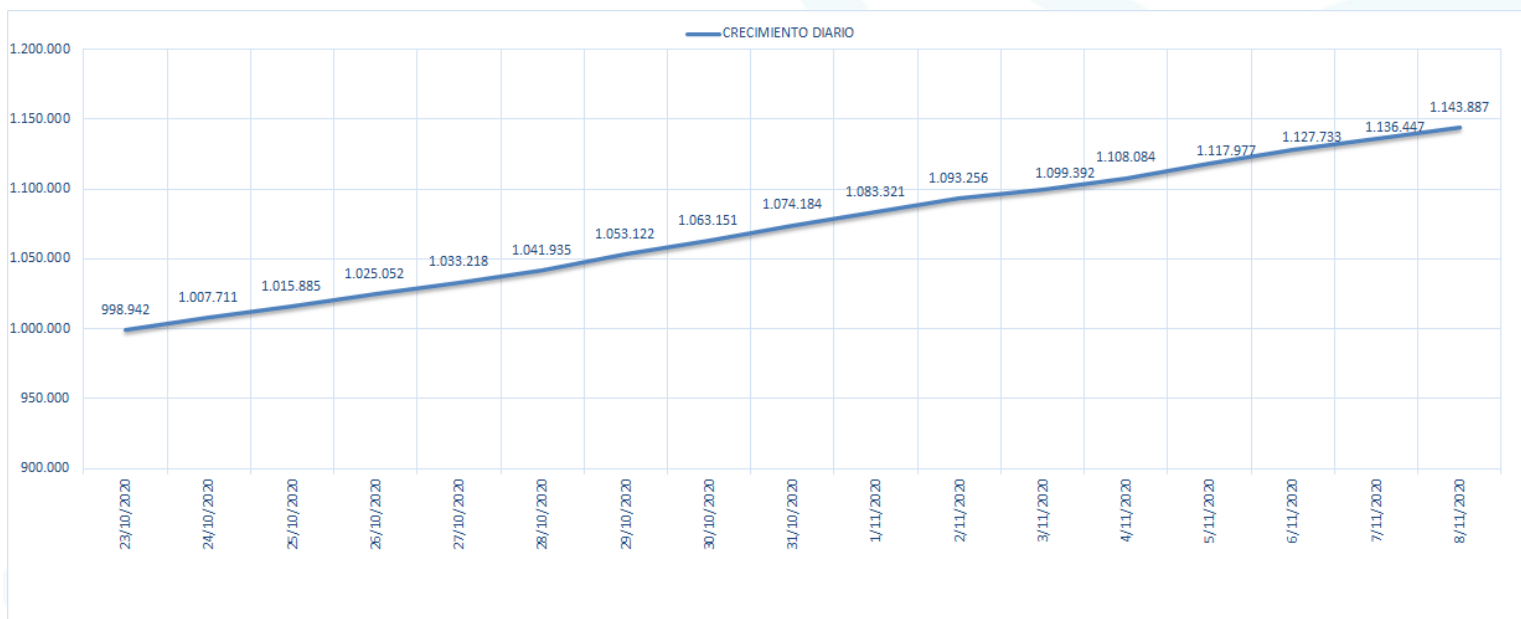
NÚMERO DE CASOS ACTIVOS

73.014

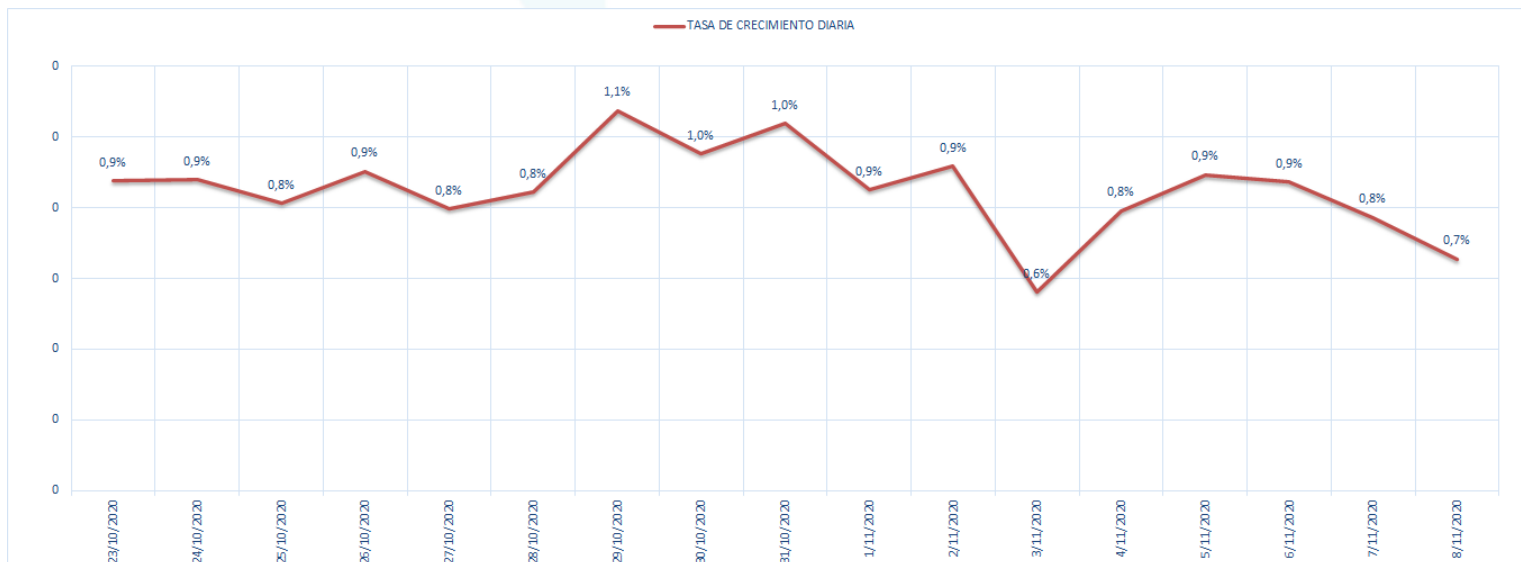
TASA DE CRECIMIENTO DIARIO

0.7%

CRECIMIENTO COVID-19 EN COLOMBIA



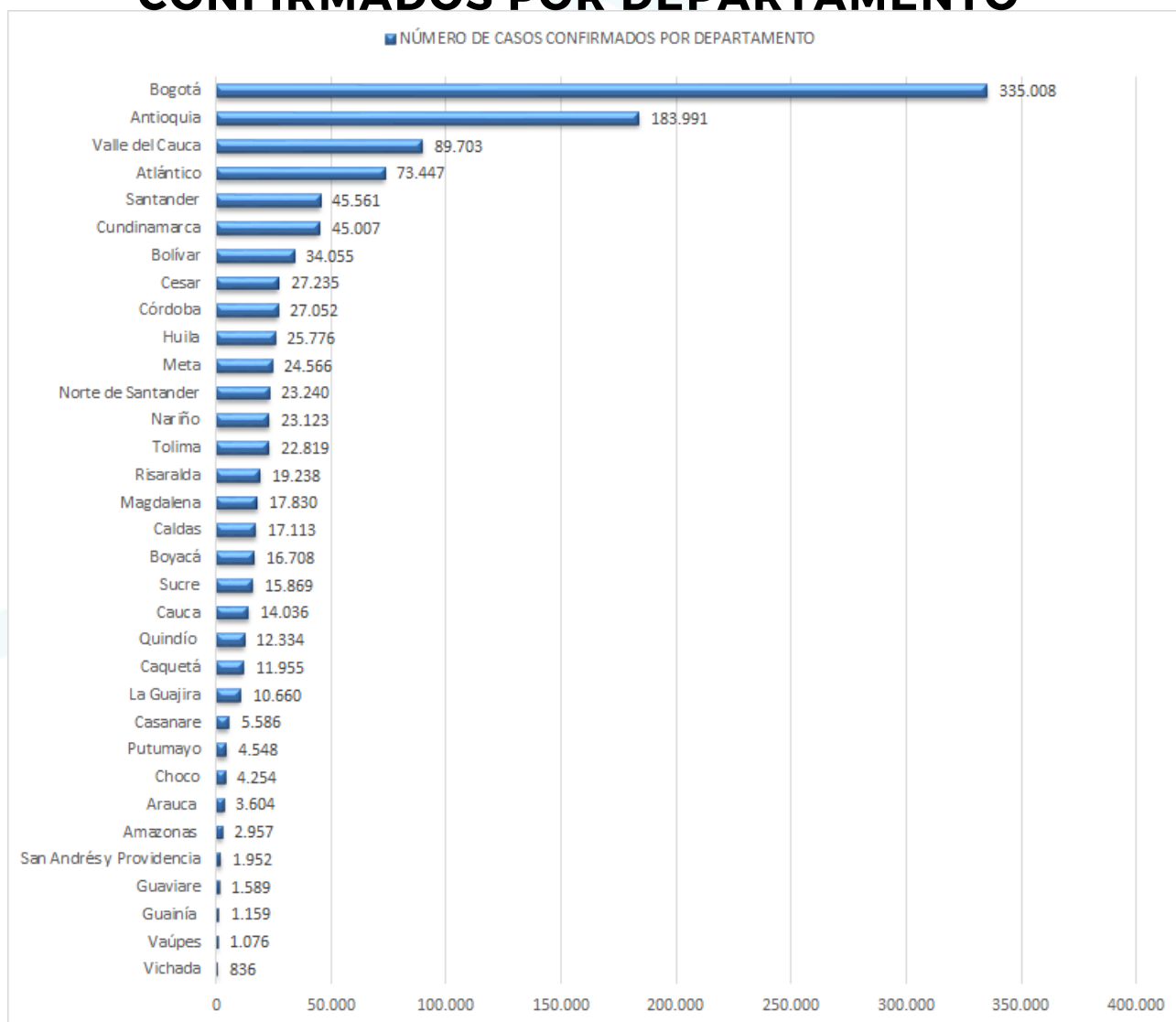
TASA DE CRECIMIENTO COVID-19 EN COLOMBIA



COLOMBIA COVID-19

BOLETÍN DIARIO AEROSANIDAD N° 229
ELABORADO CON DATOS AL CIERRE DEL DÍA 08 DE NOVIEMBRE

NÚMERO DE CASOS CONFIRMADOS POR DEPARTAMENTO



MUERTES

32.791

**TASA DE
MORTALIDAD
TOTAL**

2.9%

RECUPERADOS

1.038.082

**TASA DE
RECUPERACIÓN
TOTAL**

90.8%

COLOMBIA COVID-19

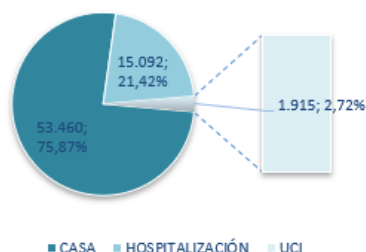
BOLETÍN DIARIO AEROSANIDAD N° 229
ELABORADO CON DATOS AL CIERRE DEL DÍA 08 DE NOVIEMBRE

NÚMERO DE CAMAS DISPONIBLES COLOMBIA

CIUDADES	DISTRIBUCIÓN DE PACIENTE COVID-19 AL 07 DE NOV		
	CASA	HOSPITALIZACIÓN	UCI
BOGOTÁ	18.900	922	501
MEDELLÍN	5.207	1.233	316
CALI	3.169	1.275	188
BUCARAMANGA	762	555	39
CARTAGENA	557	80	13
BARRANQUILLA	682	45	6

FUENTE: https://public.tableau.com/profile/medata#!/vizhome/COVID19_Medellin/COVID19_Medellin

DISTRIBUCIÓN DE PACIENTES COVID-19
ACTIVOS 08 DE NOVIEMBRE



Nota: Del total de pacientes Covid-19 activos al día de hoy, solo el 2,7% de ellos han entrado a UCI

% DE UTILIZACIÓN DE CAMAS AL 08 DE NOVIEMBRE

DEPARTAMENTO	CAMAS DISPONIBLES	PORCENTAJE DE CAMAS DE CUIDADOS INTENSIVOS (UCI)
BUCARAMANGA	30	75,0%
VALLE DEL CAUCA**	298	74,0%
ANTIOQUIA*	250	72,0%
BOGOTÁ	745	65,7%
ATLÁNTICO	320	52,0%
BOLIVAR	250	48,0%

FUENTE: <https://www.eltiempo.com/colombia/medellin/coronavirus-en-antioquia-por-que-continua-la-alerta-roja-por-camas-uci-546774>

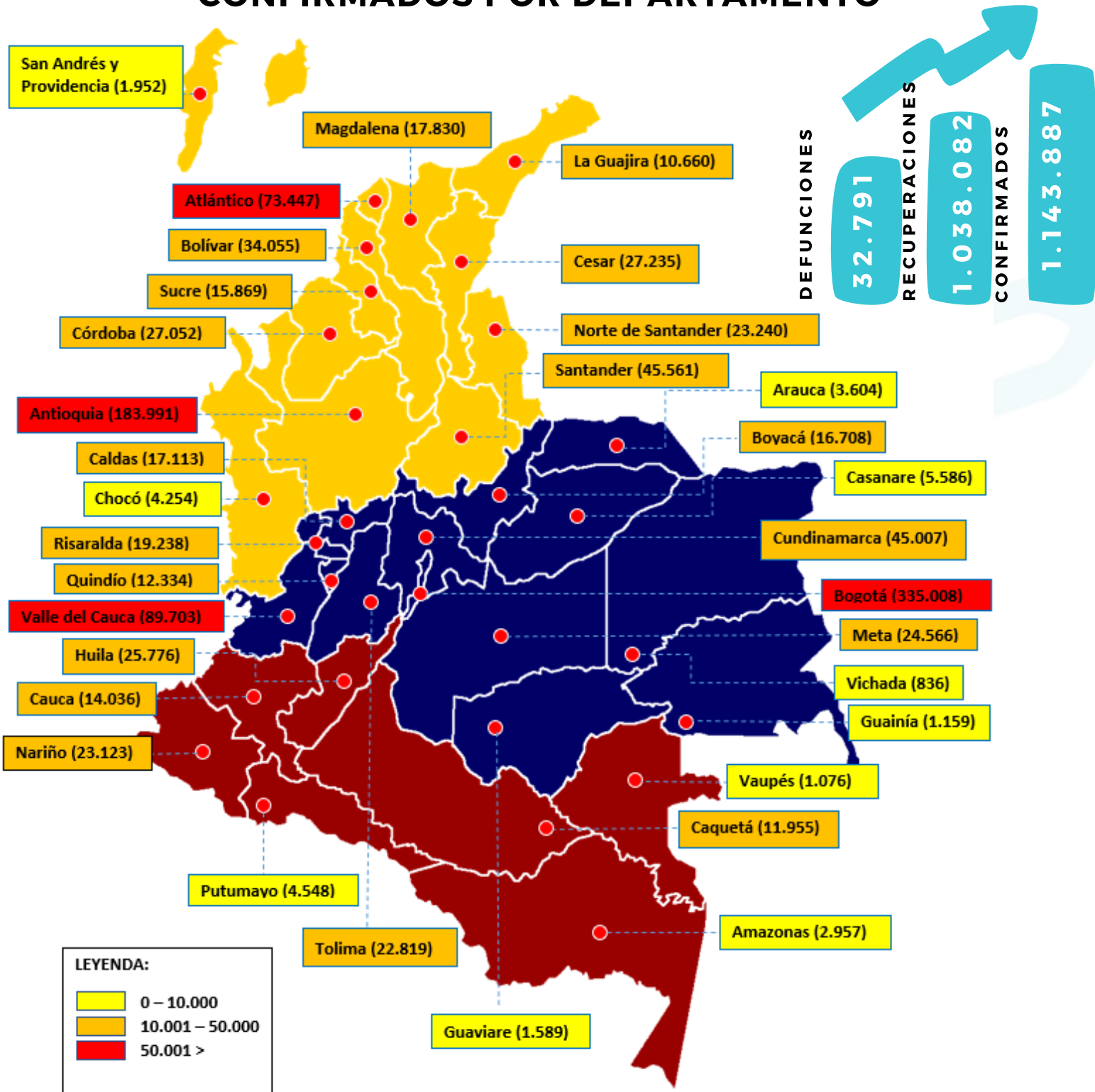
**<https://www.valledelcauca.gov.co/documentos/12373/disponibilidad-y-ocupacion-camas-uci-bolsa-solidaria/>

Nota Aclaratoria: Los datos que se están presentando son datos aproximados sobre la ocupación de las camas UCI en todo el territorio colombiano lo que lleva a no ser un dato exacto, ya que en la información obtenida de las páginas oficiales de los entes territoriales se encuentra la totalidad de las camas en Colombia, mas no se encuentra los datos de ocupación de estas mismas camas, adicional a estos en las tablas se presenta información de ciudades principales en concreto y no la sumatoria de todos las ciudades o municipios aledaños a las ciudades principales

COLOMBIA COVID-19

BOLETÍN DIARIO AEROSANIDAD N° 229
ELABORADO CON DATOS AL CIERRE DEL DÍA 08 DE NOVIEMBRE

MAPA DE CASOS CONFIRMADOS POR DEPARTAMENTO



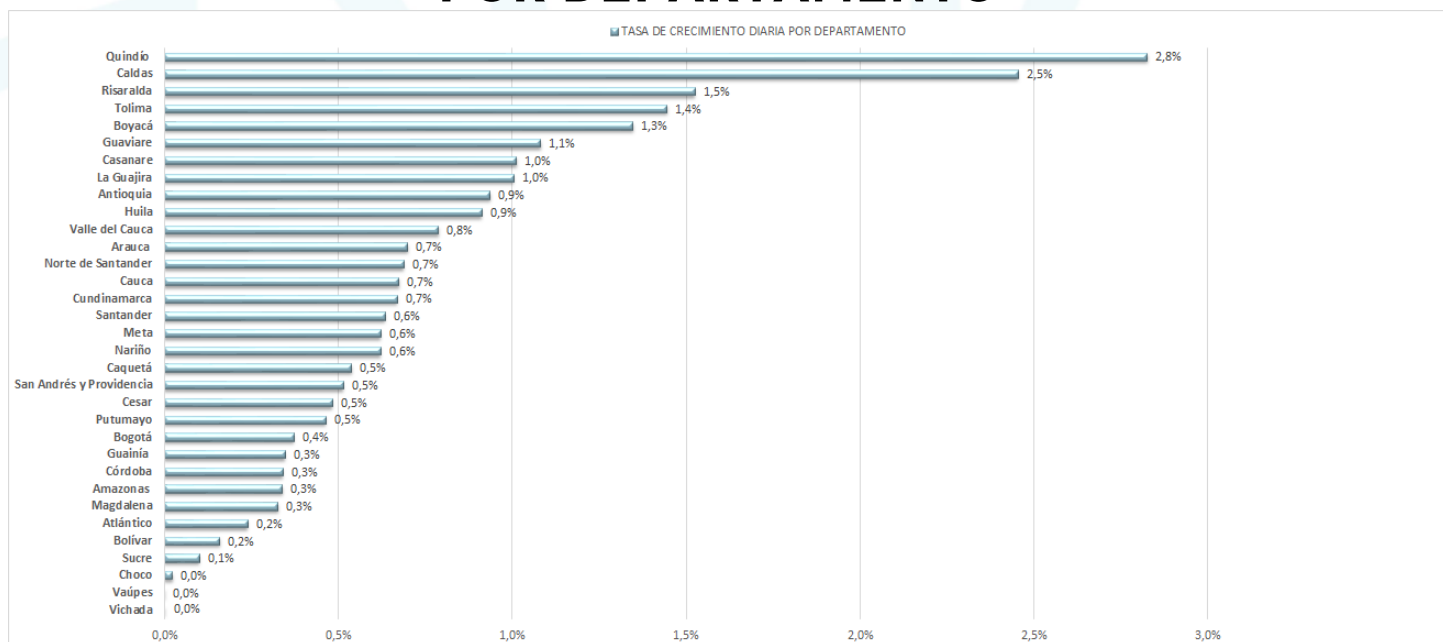
COLOMBIA COVID-19

BOLETÍN DIARIO AEROSANIDAD N° 229
ELABORADO CON DATOS AL CIERRE DEL DÍA 08 DE NOVIEMBRE

NÚMERO DE CASOS DIARIOS CONFIRMADOS POR DEPARTAMENTO

NÚMERO DE CASOS DIARIOS POR DEPARTAMENTO					
DEPARTAMENTOS	8/11/2020	DEPARTAMENTOS	8/11/2020	DEPARTAMENTOS	8/11/2020
Antioquia	1.706	Atlántico	175	Bolívar	54
Bogotá	1.241	Norte de Santander	159	Arauca	25
Valle del Cauca	701	Meta	152	Putumayo	21
Caldas	410	Nariño	143	Guaviare	17
Quindío	339	Cesar	131	Sucre	16
Tolima	325	La Guajira	106	San Andrés y Providencia	10
Cundinamarca	299	Cauca	94	Amazonas	10
Risaralda	289	Córdoba	92	Guainía	4
Santander	287	Caquetá	64	Choco	1
Huila	233	Magdalena	58	Vaupés	0
Boyacá	222	Casanare	56	Vichada	0
		TOTAL	7.440		

PORCENTAJE DE CRECIMIENTO DIARIO POR DEPARTAMENTO



**MAYOR DEPARTAMENTO
CON CASOS DIARIOS**

ANTIOQUIA 1.706

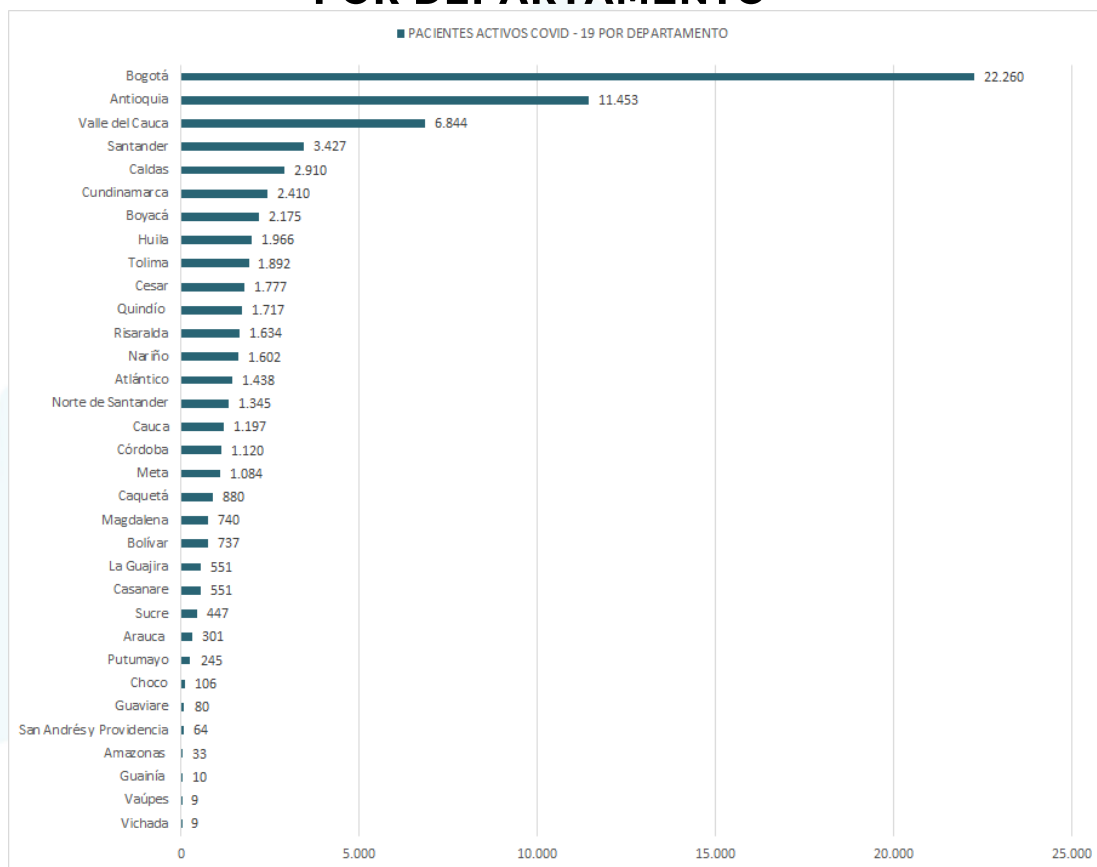
**MAYOR DEPARTAMENTO CON
TASA DE CRECIMIENTO DIARIA**

QUINDIO 2.8%

COLOMBIA COVID-19

BOLETÍN DIARIO AEROSANIDAD N°229
ELABORADO CON DATOS AL CIERRE DEL DÍA 08 DE NOVIEMBRE

NÚMERO DE PACIENTES ACTIVOS CON COVID-19 POR DEPARTAMENTO



NÚMERO DE PACIENTES ACTIVOS CON COVID-19 POR DEPARTAMENTO

PACIENTES ACTIVOS COVID - 19 POR DEPARTAMENTO

DEPARTAMENTOS	8/11/2020				
	CONFIRMADOS	DEFUNCIONES	% DE LETALIDAD	RECUPERADOS	ACTIVOS
Bogotá	335.008	7.893	2,36%	304.855	22.260
Antioquia	183.991	3.458	1,88%	169.080	11.453
Valle del Cauca	89.703	2.961	3,30%	79.898	6.844
Santander	45.561	1.778	3,90%	40.356	3.427
Caldas	17.113	332	1,94%	13.871	2.910
Cundinamarca	45.007	1.272	2,83%	41.325	2.410
Boyacá	16.708	351	2,10%	14.182	2.175
Huila	25.776	744	2,89%	23.066	1.966
Tolima	22.819	700	3,07%	20.227	1.892
Cesar	27.235	841	3,09%	24.617	1.777
Quindío	12.334	295	2,39%	10.322	1.717
Risaralda	19.238	444	2,31%	17.160	1.634
Nariño	23.123	789	3,41%	20.732	1.602
Atlántico	73.447	3146	4,28%	68863	1.438
Norte de Santander	23.240	1.164	5,01%	20.731	1.345
Cauca	14.036	396	2,82%	12.443	1.197
Córdoba	27.052	1.628	6,02%	24.304	1.120

DEPARTAMENTOS	8/11/2020				
	CONFIRMADOS	DEFUNCIONES	% DE LETALIDAD	RECUPERADOS	ACTIVOS
Meta	24.566	557	2,27%	22.925	1.084
Caquetá	11.955	414	3,46%	10.661	880
Magdalena	17.830	921	5,17%	16.169	740
Bolívar	34.055	863	2,53%	32.455	737
Casanare	5.586	111	1,99%	4.924	551
La Guajira	10.660	422	3,96%	9.687	551
Sucre	15.869	621	3,91%	14.801	447
Arauca	3.604	103	2,86%	3.200	301
Putumayo	4.548	207	4,55%	4.096	245
Choco	4.254	163	3,83%	3.985	106
Guaviare	1.589	25	1,57%	1.484	80
San Andrés y Providencia	1.952	31	1,59%	1.857	64
Amazonas	2.957	120	4,06%	2.804	33
Guainía	1.159	19	1,64%	1.130	10
Vichada	836	10	1,20%	817	9
Vaupés	1.076	12	1,12%	1.055	9

73.014

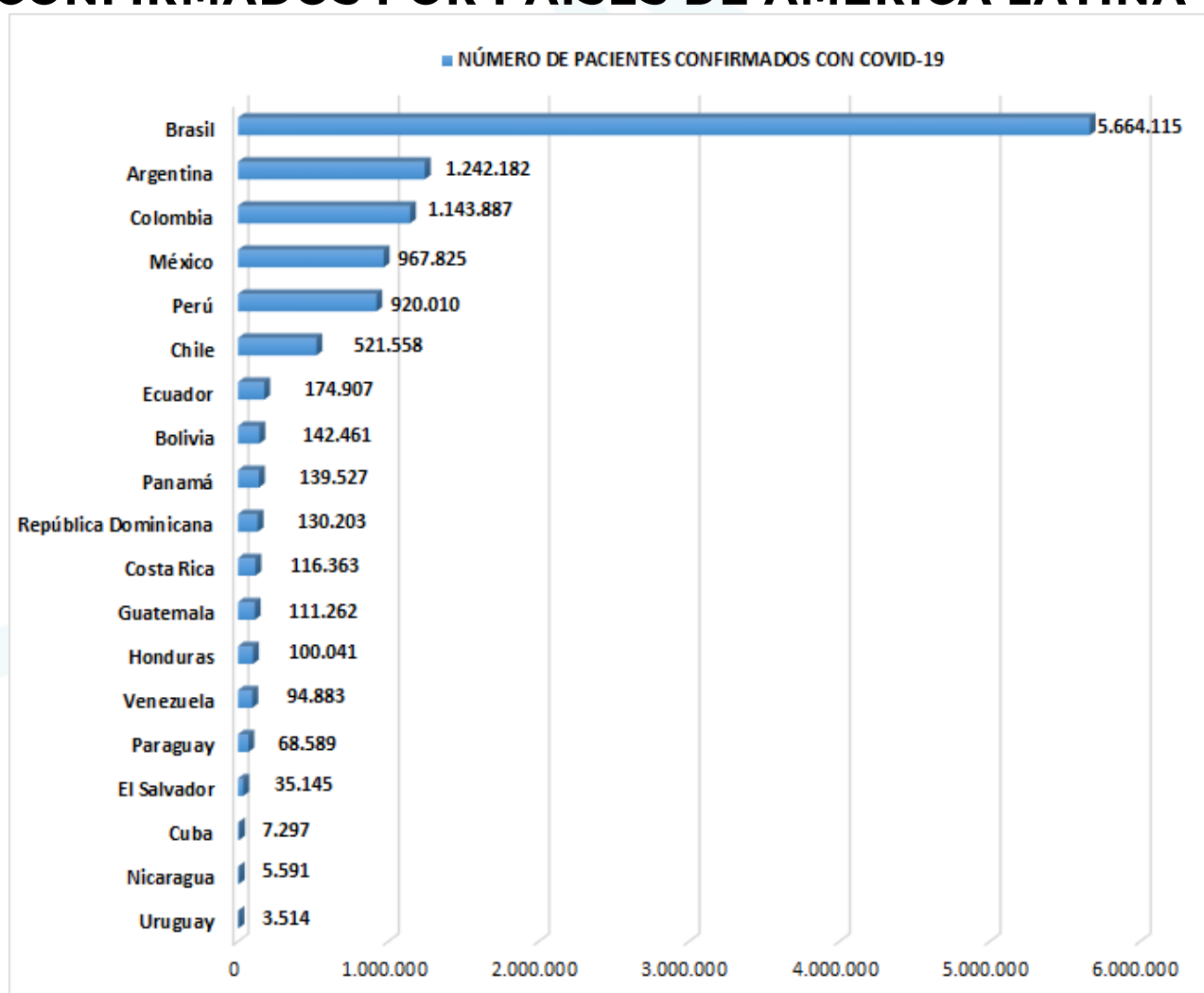
*Hay pacientes recuperados para COVID-19, que pueden permanecer en hospitalización por otras comorbilidades.

** Se encuentra 1.900 pacientes que fueron diagnosticados con Covid - 19, pero que no fallecieron por Covid - 19, por ende no se cuenta en los datos del total de pacientes activos

AMÉRICA LATINA COVID-19

BOLETÍN DIARIO AEROSANIDAD N° 229
ELABORADO CON DATOS AL CIERRE DEL DÍA 08 DE NOVIEMBRE

NÚMERO DE CASOS CONFIRMADOS POR PAÍSES DE AMÉRICA LATINA



TOTAL
CONFIRMADOS
MUNDIALES

TOTAL
RECUPERACIONES
MUNDIALES

TOTAL MUERTES
MUNDIALES

TOTAL CASOS
CONFIRMADOS
LATINOAMÉRICA

50.325.072 **32.980.472** **1.255.489** **11.589.360**

AMÉRICA LATINA COVID-19

BOLETÍN DIARIO AEROSANIDAD N° 229
ELABORADO CON DATOS AL CIERRE DEL DÍA 08 DE NOVIEMBRE

NÚMERO DE CASOS DIARIOS CONFIRMADOS POR PAÍS

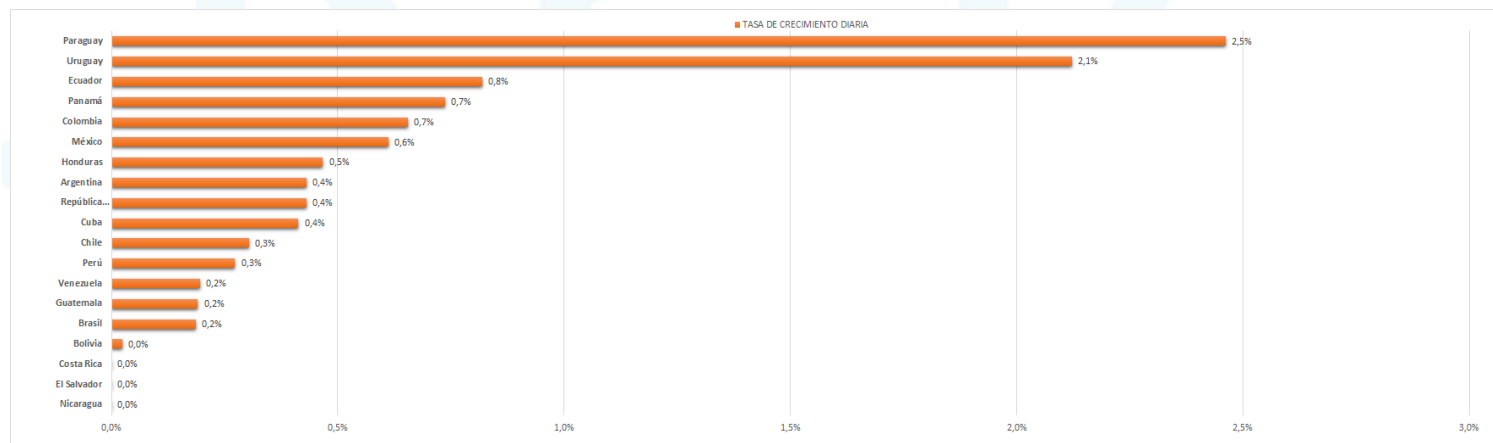
NÚMERO DE CASOS DIARIOS LATINOAMÉRICA

PAÍSES	8/11/2020
Brasil	10.554
Colombia	7.440
México	5.887
Argentina	5.331
Perú	2.507
Paraguay	1.648
Chile	1.581

PAÍSES	8/11/2020
Ecuador	1.421
Panamá	1.021
República Dominicana	558
Honduras	465
Guatemala	212
Venezuela	185
Uruguay	73

PAÍSES	8/11/2020
Bolivia	34
Cuba	30
Costa Rica	0
El Salvador	0
Nicaragua	0
TOTAL	38.947

PORCENTAJE DE CRECIMIENTO DIARIO POR PAÍS



ESTE BOLETÍN HACE PARTE DEL ANÁLISIS DE LA EMPRESA AEROSANIDAD Y SE AUTORIZA LA DIFUSIÓN CON FINES DE INFORMACIÓN PÚBLICA A LA COMUNIDAD. SU DIFUSIÓN ES UNA CONTRIBUCIÓN A MANTENER INFORMADOS A TRAVÉS DE LAS REDES SOCIALES.

Fuente: <https://www.arcgis.com/apps/opstdashboard/index.html#/bda7594740fd40299423467b48e9ecf6>

