

COLOMBIA COVID-19

BOLETÍN DIARIO AEROSANIDAD N° 234
ELABORADO CON DATOS AL CIERRE DEL DÍA 13 DE NOVIEMBRE

NÚMERO DE CASOS CONFIRMADOS

1.182.697

NÚMERO DE CASOS NUEVOS EN EL DÍA

8.685

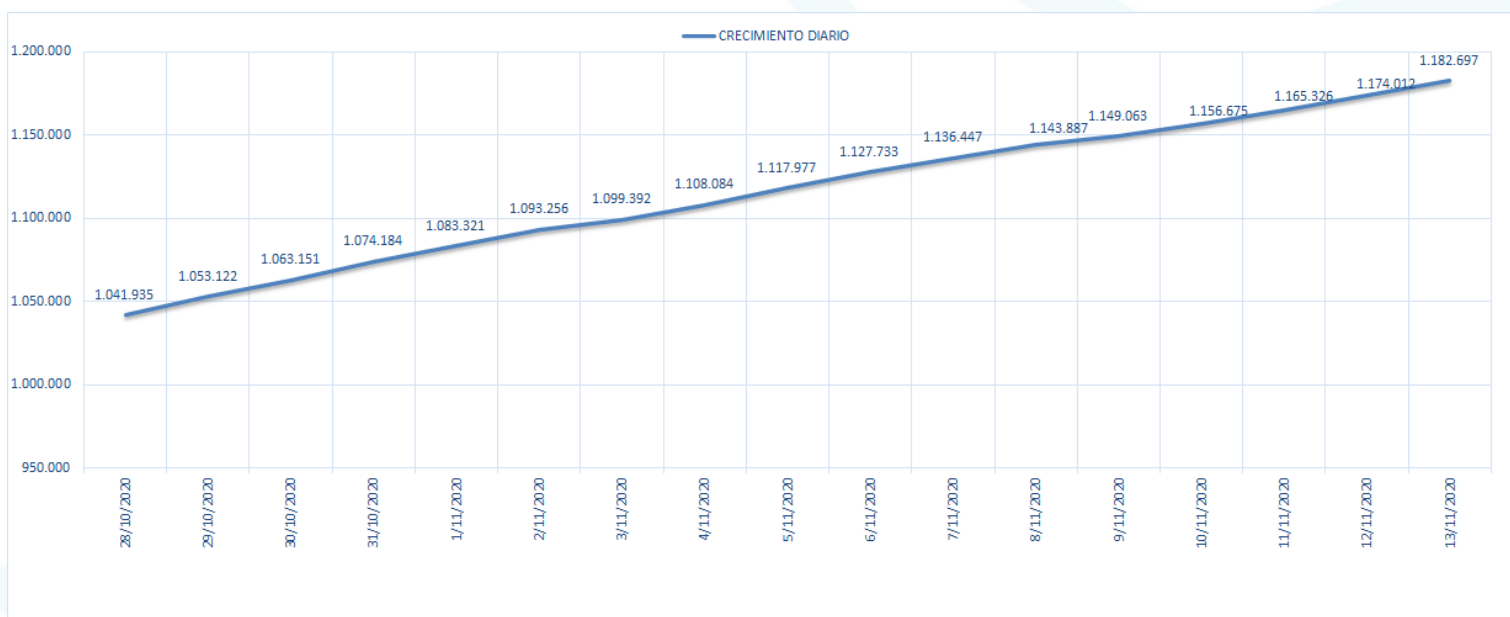
NÚMERO DE CASOS ACTIVOS

79.733

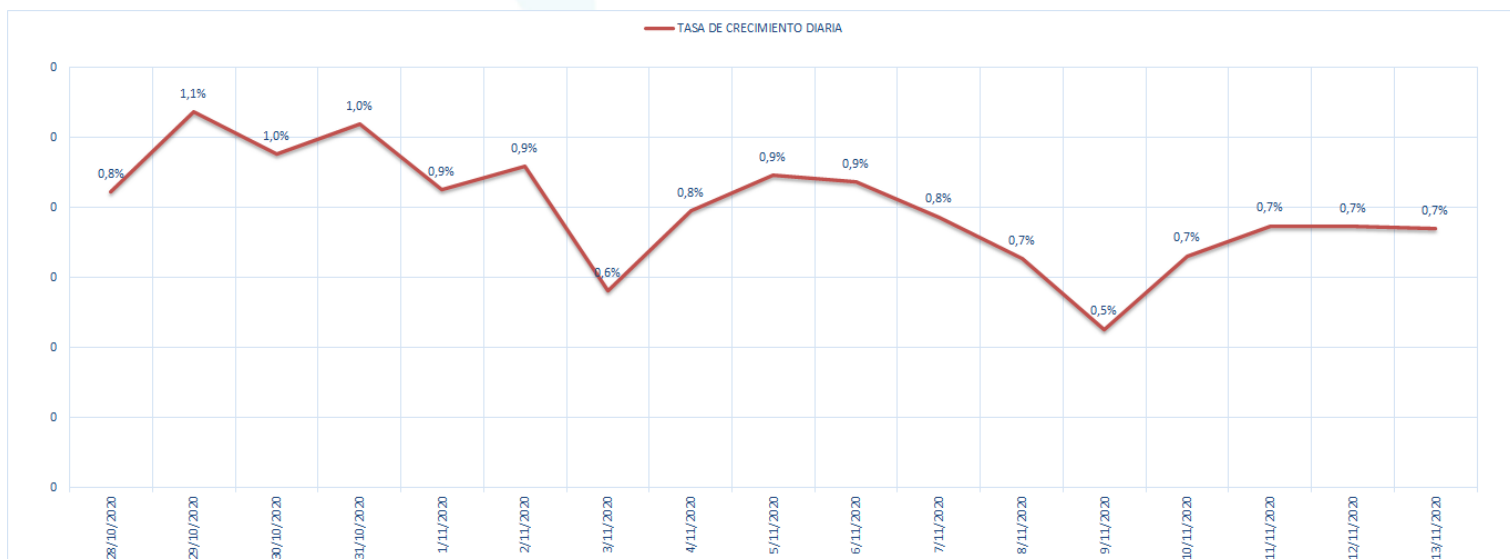
TASA DE CRECIMIENTO DIARIO

0.7%

CRECIMIENTO COVID-19 EN COLOMBIA



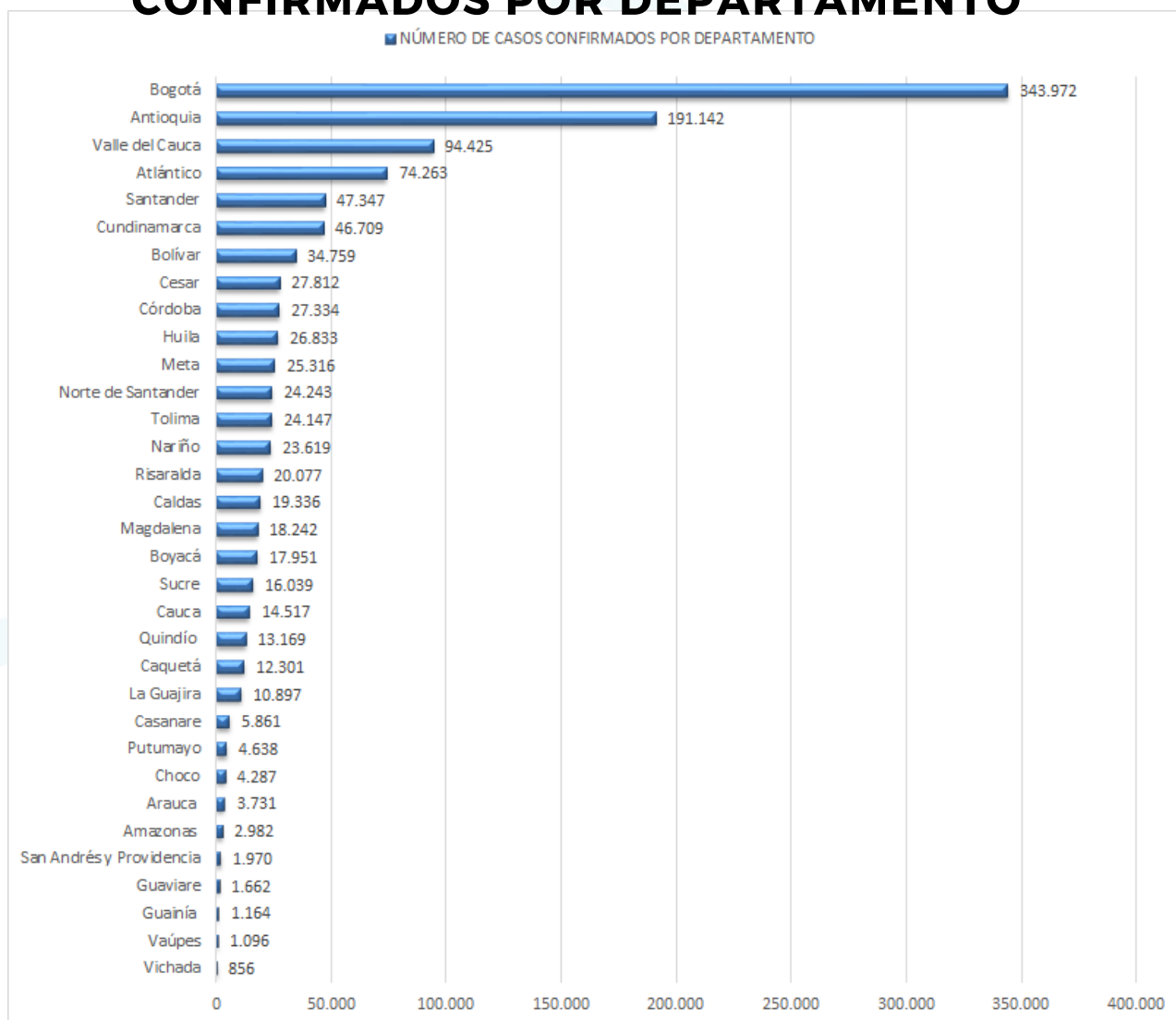
TASA DE CRECIMIENTO COVID-19 EN COLOMBIA



COLOMBIA COVID-19

BOLETÍN DIARIO AEROSANIDAD N° 234
ELABORADO CON DATOS AL CIERRE DEL DÍA 13 DE NOVIEMBRE

NÚMERO DE CASOS CONFIRMADOS POR DEPARTAMENTO



MUERTES

33.669

**TASA DE
MORTALIDAD
TOTAL**

2.8%

RECUPERADOS

1.089.340

**TASA DE
RECUPERACIÓN
TOTAL**

92.1%

COLOMBIA COVID-19

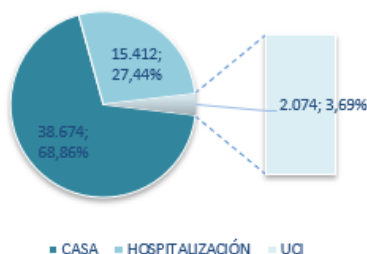
BOLETÍN DIARIO AEROSANIDAD N° 234
ELABORADO CON DATOS AL CIERRE DEL DÍA 13 DE NOVIEMBRE

NÚMERO DE CAMAS DISPONIBLES COLOMBIA

CIUDADES	DISTRIBUCIÓN DE PACIENTE COVID-19 AL 13 DE NOV		
	CASA	HOSPITALIZACIÓN	UCI
BOGOTÁ	11.605	1.004	534
MEDELLÍN	2.011	1.231	295
CALI	1.460	1.266	203
BUCARAMANGA	312	544	48
CARTAGENA	170	78	312
BARRANQUILLA	231	33	6

FUENTE: https://public.tableau.com/profile/medata#!/vizhome/COVID19_Medellin/COVID19_Medellin

DISTRIBUCIÓN DE PACIENTES COVID-19
ACTIVOS 12 DE NOVIEMBRE



Nota: Del total de pacientes Covid-19 activos al día de hoy, solo el 3,7% de ellos han entrado a UCI

% DE UTILIZACIÓN DE CAMAS AL 13 DE NOVIEMBRE

DEPARTAMENTO	CAMAS DISPONIBLES	PORCENTAJE DE CAMAS DE CUIDADOS INTENSIVOS (UCI)
ANTIOQUIA*	233	83,3%
VALLE DEL CAUCA**	308	73,0%
BOGOTÁ	730	66,9%
ATLÁNTICO	320	52,0%
BOLIVAR	250	48,0%
BUCARAMANGA	75	35,0%

FUENTE: *<https://www.elcolombiano.com/antioquia/nuevos-casos-de-coronavirus-en-medellin-y-antioquia-HH13271530>

**<https://www.valledelcauca.gov.co/documentos/12373/disponibilidad-y-ocupacion-camas-uci-bolsa-solidaria/>

Nota Aclaratoria: Los datos que se están presentando son datos aproximados sobre la ocupación de las camas UCI en todo el territorio colombiano lo que lleva a no ser un dato exacto, ya que en la información obtenida de las páginas oficiales de los entes territoriales se encuentra la totalidad de las camas en Colombia, mas no se encuentra los datos de ocupación de estas mismas camas, adicional a estos en las tablas se presenta información de ciudades principales en concreto y no la sumatoria de todos las ciudades o municipios aledaños a las ciudades principales

COLOMBIA COVID-19

BOLETÍN DIARIO AEROSANIDAD N° 234
ELABORADO CON DATOS AL CIERRE DEL DÍA 13 DE NOVIEMBRE

MAPA DE CASOS CONFIRMADOS POR DEPARTAMENTO



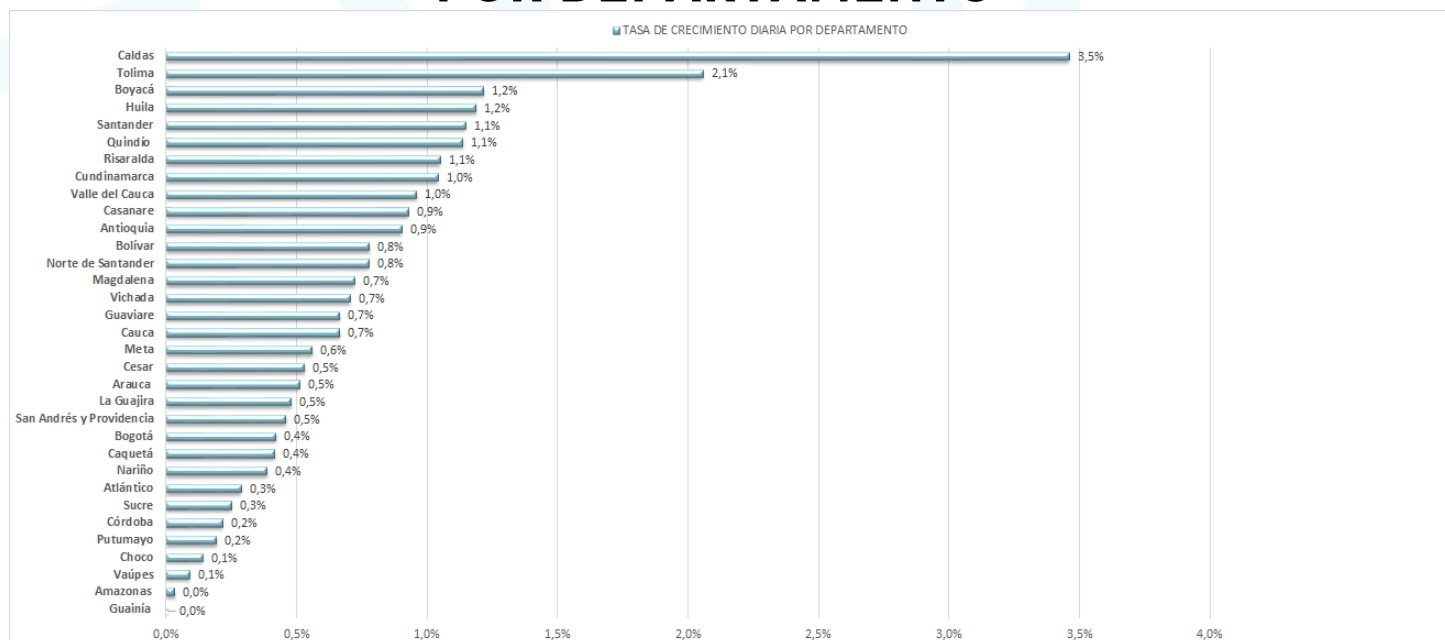
COLOMBIA COVID-19

BOLETÍN DIARIO AEROSANIDAD N° 234
ELABORADO CON DATOS AL CIERRE DEL DÍA 13 DE NOVIEMBRE

NÚMERO DE CASOS DIARIOS CONFIRMADOS POR DEPARTAMENTO

NÚMERO DE CASOS DIARIOS POR DEPARTAMENTO							
DEPARTAMENTOS	13/11/2020		DEPARTAMENTOS	13/11/2020		DEPARTAMENTOS	13/11/2020
Antioquia	1.710		Risaralda	209		Caquetá	51
Bogotá	1.442		Norte de Santander	187		Sucre	40
Valle del Cauca	898		Quindío	148		Arauca	19
Caldas	647		Cesar	147		Guaviare	11
Santander	537		Meta	141		Putumayo	9
Tolima	487		Magdalena	131		San Andrés y Providencia	9
Cundinamarca	482		Cauca	96		Choco	6
Huila	315		Nariño	91		Vichada	6
Bolívar	269		Córdoba	59		Amazonas	1
Boyacá	216		Casanare	54		Vaupés	1
Atlántico	214		La Guajira	52		Guainía	0
			TOTAL		8.685		

PORCENTAJE DE CRECIMIENTO DIARIO POR DEPARTAMENTO



**MAYOR DEPARTAMENTO
CON CASOS DIARIOS**

ANTIOQUIA 1.710

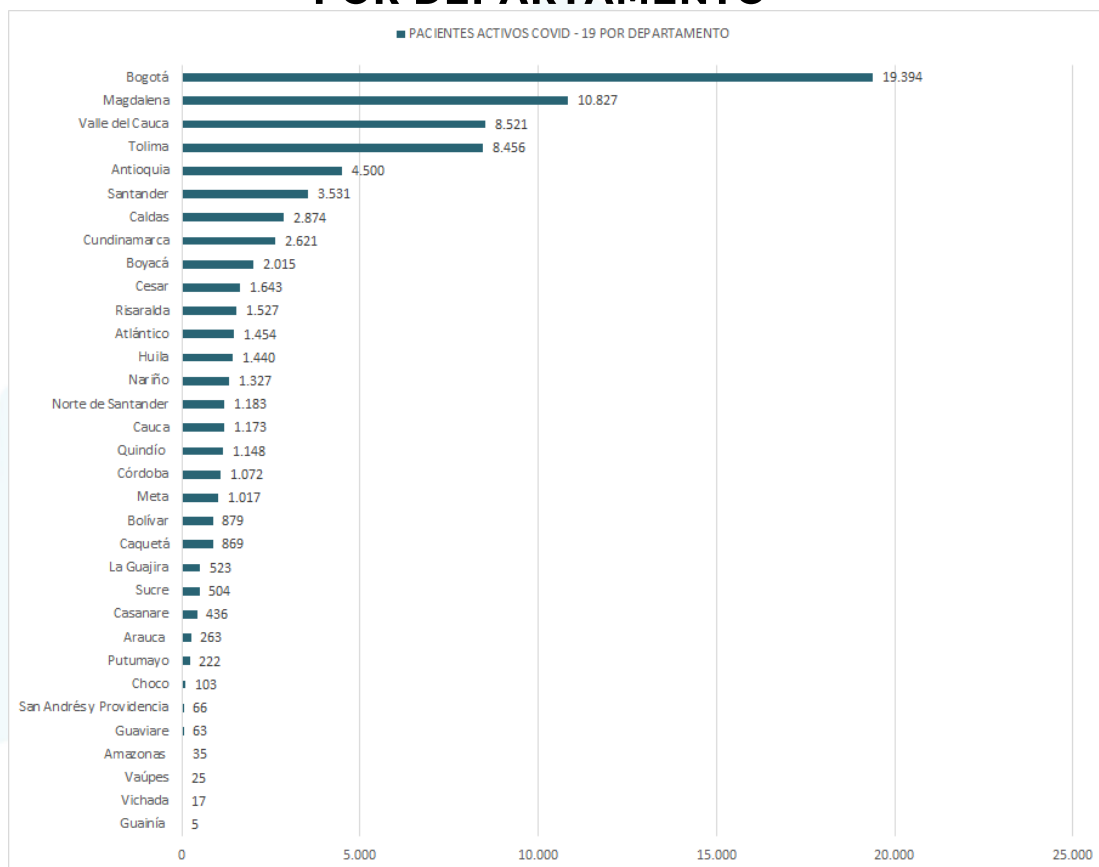
**MAYOR DEPARTAMENTO CON
TASA DE CRECIMIENTO DIARIA**

CALDAS 3.5%

COLOMBIA COVID-19

BOLETÍN DIARIO AEROSANIDAD N° 234
ELABORADO CON DATOS AL CIERRE DEL DÍA 13 DE NOVIEMBRE

NÚMERO DE PACIENTES ACTIVOS CON COVID-19 POR DEPARTAMENTO



NÚMERO DE PACIENTES ACTIVOS CON COVID-19 POR DEPARTAMENTO

PACIENTES ACTIVOS COVID - 19 POR DEPARTAMENTO

DEPARTAMENTOS	13/11/2020				
	CONFIRMADOS	DEFUNCIONES	% DE LETALIDAD	RECUPERADOS	ACTIVOS
Bogotá	343.972	8.015	2,33%	316.563	19.394
Magdalena	18.242	931	5,10%	6.484	10.827
Valle del Cauca	94.425	3.047	3,23%	82.857	8.521
Tolima	24.147	729	3,02%	14.962	8.456
Antioquia	191.142	3.598	1,88%	183.044	4.500
Santander	47.347	1.816	3,84%	42.000	3.531
Caldas	19.336	357	1,85%	16.105	2.874
Cundinamarca	46.709	1.306	2,80%	42.782	2.621
Boyacá	17.951	368	2,05%	15.568	2.015
Cesar	27.812	853	3,07%	25.316	1.643
Risaralda	20.077	460	2,29%	18.090	1.527
Atlántico	74.263	3151	4,24%	69.658	1.454
Huila	26.833	788	2,94%	24.605	1.440
Nariño	23.619	795	3,37%	21.497	1.327
Norte de Santander	24.243	1.192	4,92%	21.868	1.183
Cauca	14.517	401	2,76%	12.943	1.173
Quindío	13.169	330	2,51%	11.691	1.148

DEPARTAMENTOS	13/11/2020				
	CONFIRMADOS	DEFUNCIONES	% DE LETALIDAD	RECUPERADOS	ACTIVOS
Córdoba	27.334	1.635	5,98%	24.627	1.072
Meta	25.316	567	2,24%	23.732	1.017
Bolívar	34.759	870	2,50%	33.010	879
Caquetá	12.301	426	3,46%	11.006	869
La Guajira	10.897	430	3,95%	9.944	523
Sucre	16.039	628	3,92%	14.907	504
Casanare	5.861	121	2,06%	5.304	436
Arauca	3.731	106	2,84%	3.362	263
Putumayo	4.638	214	4,61%	4.202	222
Choco	4.287	163	3,80%	4.021	103
San Andrés y Providencia	1.970	31	1,57%	1.873	66
Guaviare	1.662	26	1,56%	1.573	63
Amazonas	2.982	120	4,02%	2.827	35
Vaupés	1.096	12	1,09%	1.059	25
Vichada	856	11	1,29%	828	17
Guainía	1.164	19	1,63%	1.140	5

79.733

*Hay pacientes recuperados para COVID-19, que pueden permanecer en hospitalización por otras comorbilidades.

** Se encuentra 1.900 pacientes que fueron diagnosticados con Covid - 19, pero que no fallecieron por Covid - 19, por ende no se cuenta en los datos del total de pacientes activos

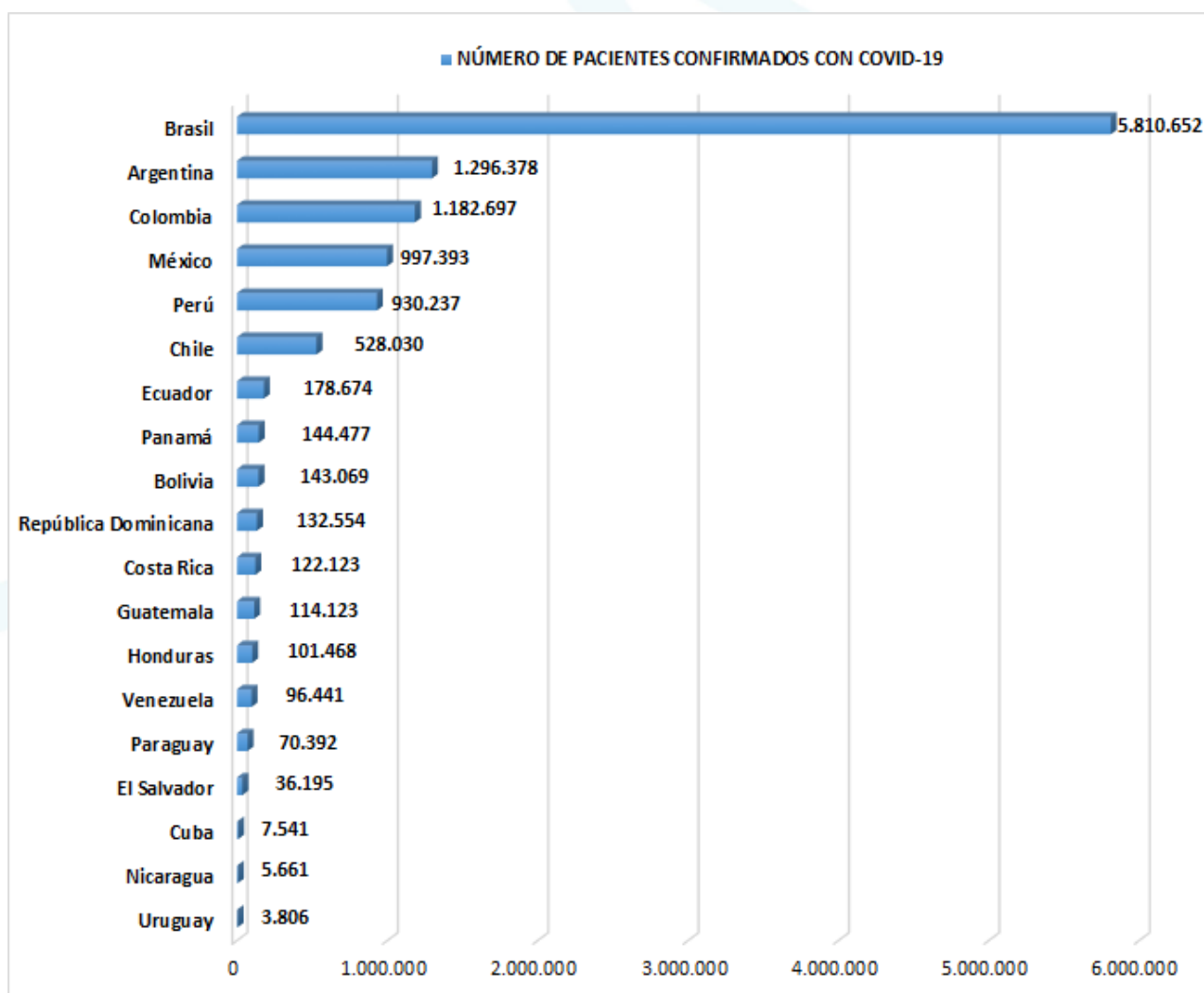
Nota ***Según el boletín diario de la página del Ministerio de Salud y Protección Social en Colombia hay 56.997 casos activos de Covid-19 en Colombia al día de hoy.

****La información contenida en el infogram del Ministerio Nacional de Salud, se encuentra desactualizada en cuanto a los casos de pacientes confirmados, casos de pacientes fallecidos y casos de pacientes recuperados a la hora de consultar la información, por consiguiente se presenta un alza en los casos confirmados diarios.

AMÉRICA LATINA COVID-19

BOLETÍN DIARIO AEROSANIDAD N° 234
ELABORADO CON DATOS AL CIERRE DEL DÍA 13 DE NOVIEMBRE

NÚMERO DE CASOS CONFIRMADOS POR PAÍSES DE AMÉRICA LATINA



TOTAL
CONFIRMADOS
MUNDIALES

TOTAL
RECUPERACIONES
MUNDIALES

TOTAL MUERTES
MUNDIALES

TOTAL CASOS
CONFIRMADOS
LATINOAMÉRICA

53.309.069 | **34.401.284** | **1.301.975** | **11.901.911**

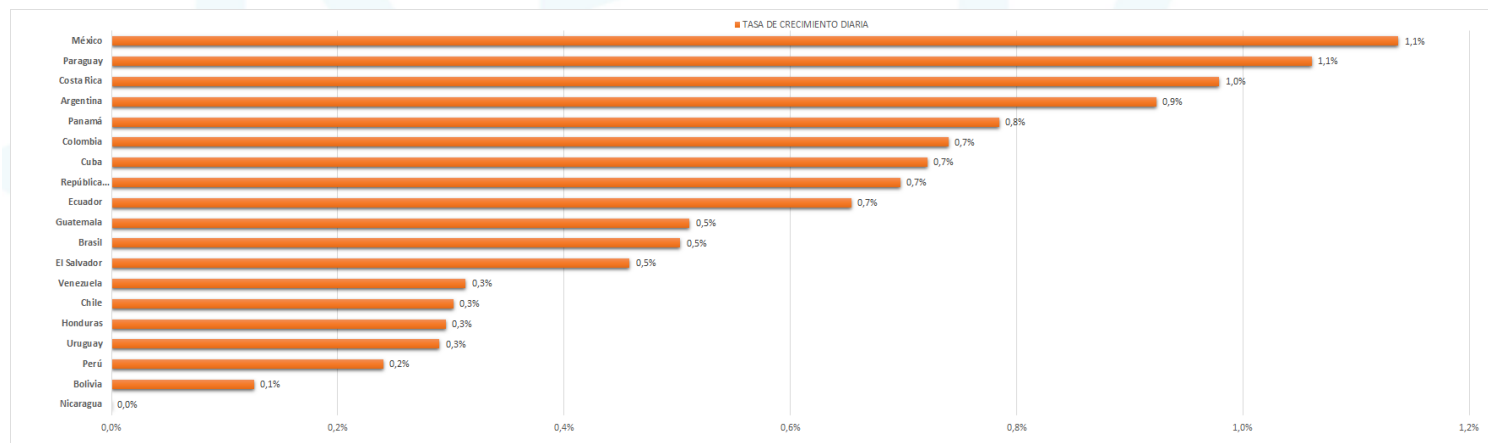
AMÉRICA LATINA COVID-19

BOLETÍN DIARIO AEROSANIDAD N° 234
ELABORADO CON DATOS AL CIERRE DEL DÍA 13 DE NOVIEMBRE

NÚMERO DE CASOS DIARIOS CONFIRMADOS POR PAÍS

NÚMERO DE CASOS DIARIOS LATINOAMÉRICA			
PAÍSES	13/11/2020		
Brasil	29.070		
Argentina	11.859		
México	11.216		
Colombia	8.685		
Perú	2.231		
Chile	1.592		
Costa Rica	1.184		
PAÍSES	13/11/2020		
Ecuador	1.161		
Panamá	1.125		
República Dominicana	918		
Paraguay	739		
Guatemala	580		
Venezuela	301		
Honduras	299		
PAÍSES	13/11/2020		
Bolivia	180		
El Salvador	165		
Cuba	54		
Uruguay	11		
Nicaragua	0		
TOTAL			71.370

PORCENTAJE DE CRECIMIENTO DIARIO POR PAÍS



ESTE BOLETÍN HACE PARTE DEL ANÁLISIS DE LA EMPRESA AEROSANIDAD Y SE AUTORIZA LA DIFUSIÓN CON FINES DE INFORMACIÓN PÚBLICA A LA COMUNIDAD. SU DIFUSIÓN ES UNA CONTRIBUCIÓN A MANTENER INFORMADOS A TRAVÉS DE LAS REDES SOCIALES.

Fuente: <https://www.arcgis.com/apps/opsdashboard/index.html#/bda7594740fd40299423467b48e9ecf6>

