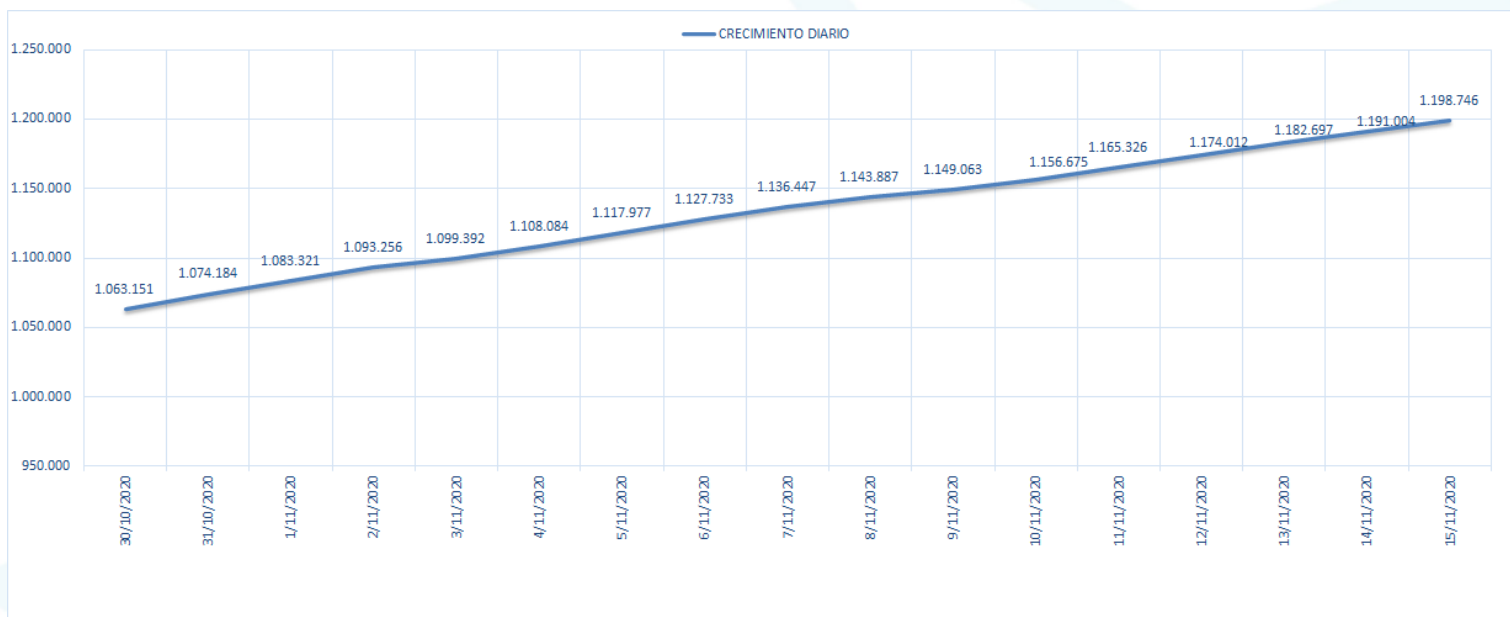


COLOMBIA COVID-19

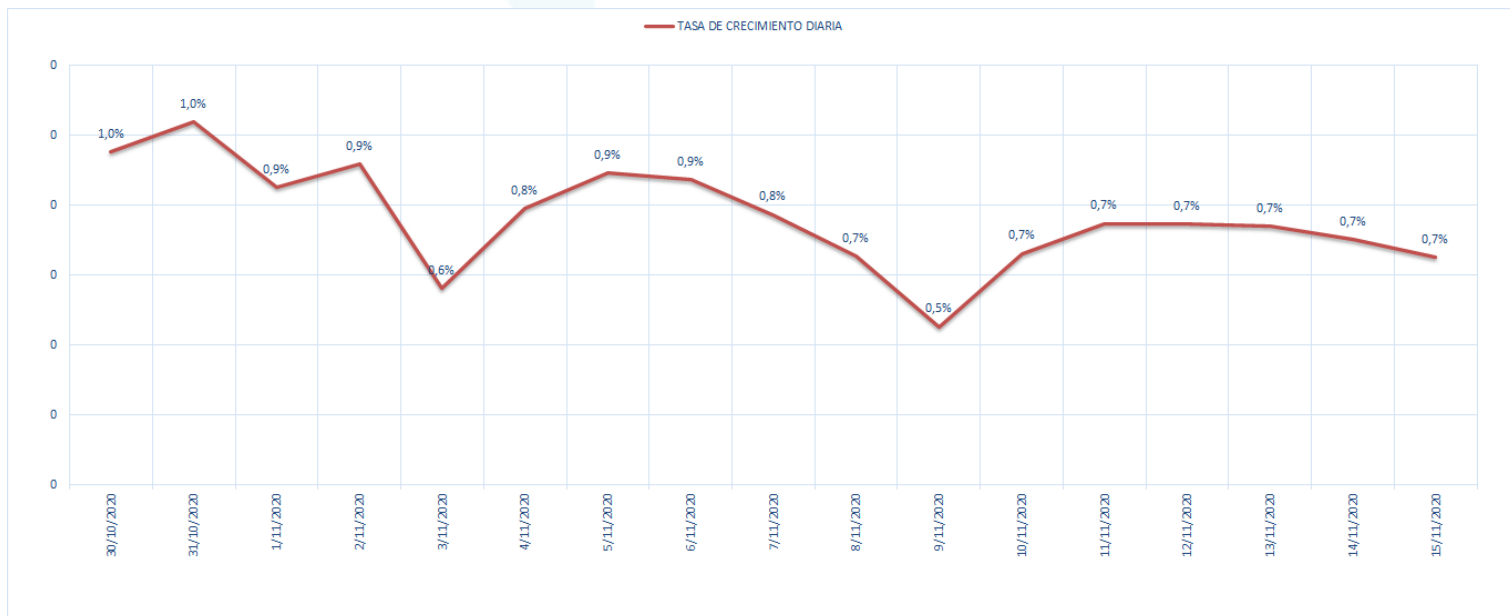
BOLETÍN DIARIO AEROSANIDAD N° 236
ELABORADO CON DATOS AL CIERRE DEL DÍA 15 DE NOVIEMBRE

NÚMERO DE CASOS CONFIRMADOS	NÚMERO DE CASOS NUEVOS EN EL DÍA	NÚMERO DE CASOS ACTIVOS	TASA DE CRECIMIENTO DIARIO
1.198.746	7.742	71.326	0.7%

CRECIMIENTO COVID-19 EN COLOMBIA



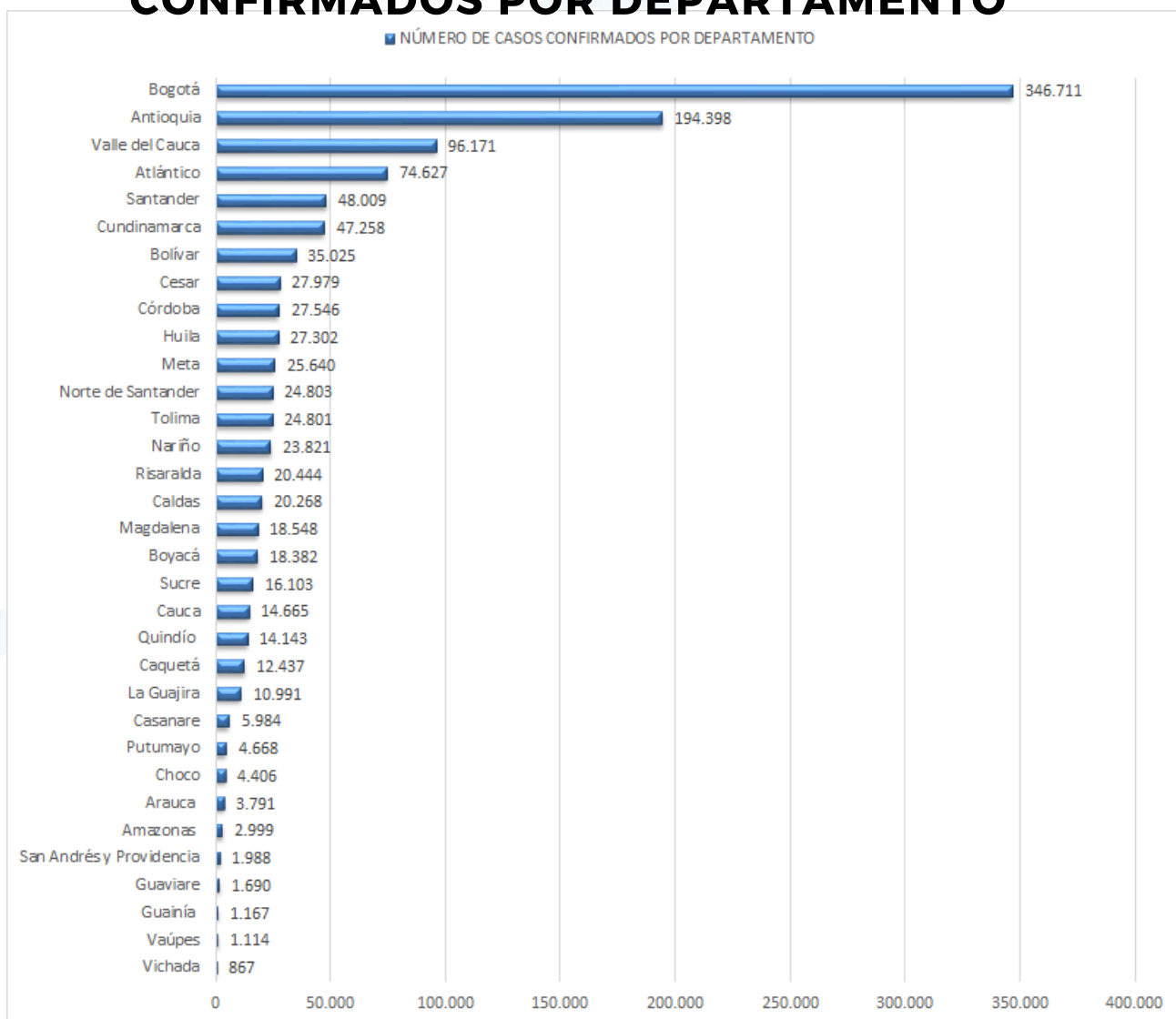
TASA DE CRECIMIENTO COVID-19 EN COLOMBIA



COLOMBIA COVID-19

BOLETÍN DIARIO AEROSANIDAD N° 236
ELABORADO CON DATOS AL CIERRE DEL DÍA 15 DE NOVIEMBRE

NÚMERO DE CASOS CONFIRMADOS POR DEPARTAMENTO



MUERTES

34.031

**TASA DE
MORTALIDAD
TOTAL**

2.8%

RECUPERADOS

1.104.956

**TASA DE
RECUPERACIÓN
TOTAL**

92.2%

COLOMBIA COVID-19

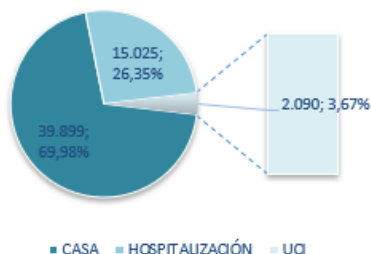
BOLETÍN DIARIO AEROSANIDAD N° 236
ELABORADO CON DATOS AL CIERRE DEL DÍA 15 DE NOVIEMBRE

NÚMERO DE CAMAS DISPONIBLES COLOMBIA

CIUDADES	DISTRIBUCIÓN DE PACIENTE COVID-19 AL 15 DE NOV		
	CASA	HOSPITALIZACIÓN	UCI
BOGOTÁ	15.498	985	583
MEDELLÍN	3.362	1.255	304
CALI	2.362	1.287	211
BUCARAMANGA	536	548	49
CARTAGENA	344	79	13
BARRANQUILLA	427	25	8

FUENTE: https://public.tableau.com/profile/medata#!/vizhome/COVID19_Medellin/COVID19_Medellin

DISTRIBUCIÓN DE PACIENTES COVID-19
ACTIVOS 15 DE NOVIEMBRE



Nota: Del total de pacientes Covid-19 activos al día de hoy, solo el 3,7% de ellos han entrado a UCI

% DE UTILIZACIÓN DE CAMAS AL 15 DE NOVIEMBRE

DEPARTAMENTO	CAMAS DISPONIBLES	PORCENTAJE DE CAMAS DE CUIDADOS INTENSIVOS (UCI)
ANTIOQUIA*	250	79,3%
VALLE DEL CAUCA**	261	77,0%
BOGOTÁ	768	65,5%
ATLÁNTICO	320	52,0%
BOLIVAR	250	48,0%
BUCARAMANGA	75	35,0%

FUENTE: <https://www.elcolombiano.com/antioquia/nuevos-casos-de-coronavirus-en-medellin-y-antioquia-HH13271530>

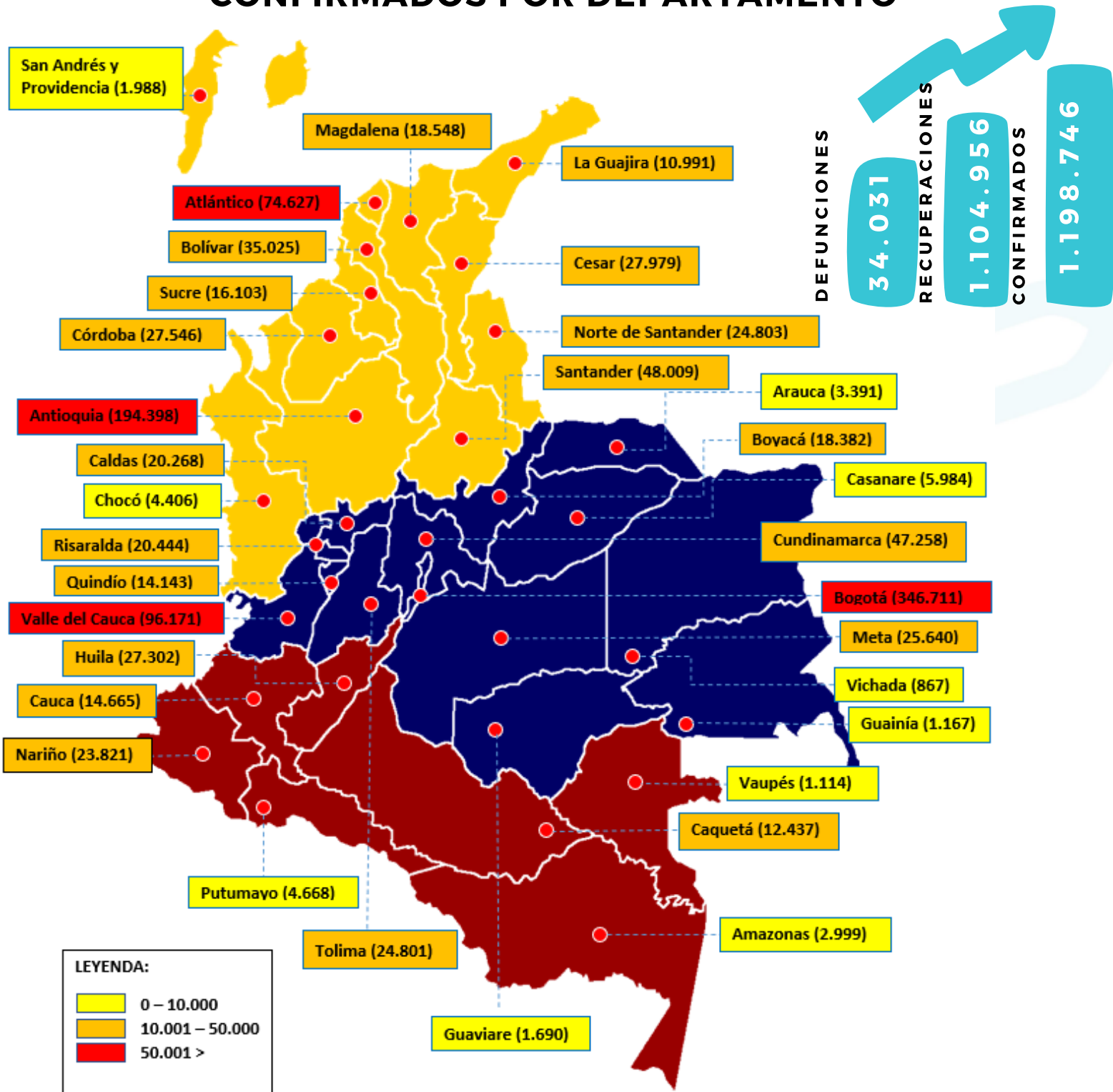
**<https://www.valledelcauca.gov.co/documentos/12373/disponibilidad-y-ocupacion-camas-uci-bolsa-solidaria/>

Nota Aclaratoria: Los datos que se están presentando son datos aproximados sobre la ocupación de las camas UCI en todo el territorio colombiano lo que lleva a no ser un dato exacto, ya que en la información obtenida de las páginas oficiales de los entes territoriales se encuentra la totalidad de las camas en Colombia, mas no se encuentra los datos de ocupación de estas mismas camas, adicional a estos en las tablas se presenta información de ciudades principales en concreto y no la sumatoria de todos las ciudades o municipios aledaños a las ciudades principales

COLOMBIA COVID-19

BOLETÍN DIARIO AEROSANIDAD N° 236
ELABORADO CON DATOS AL CIERRE DEL DÍA 15 DE NOVIEMBRE

MAPA DE CASOS CONFIRMADOS POR DEPARTAMENTO



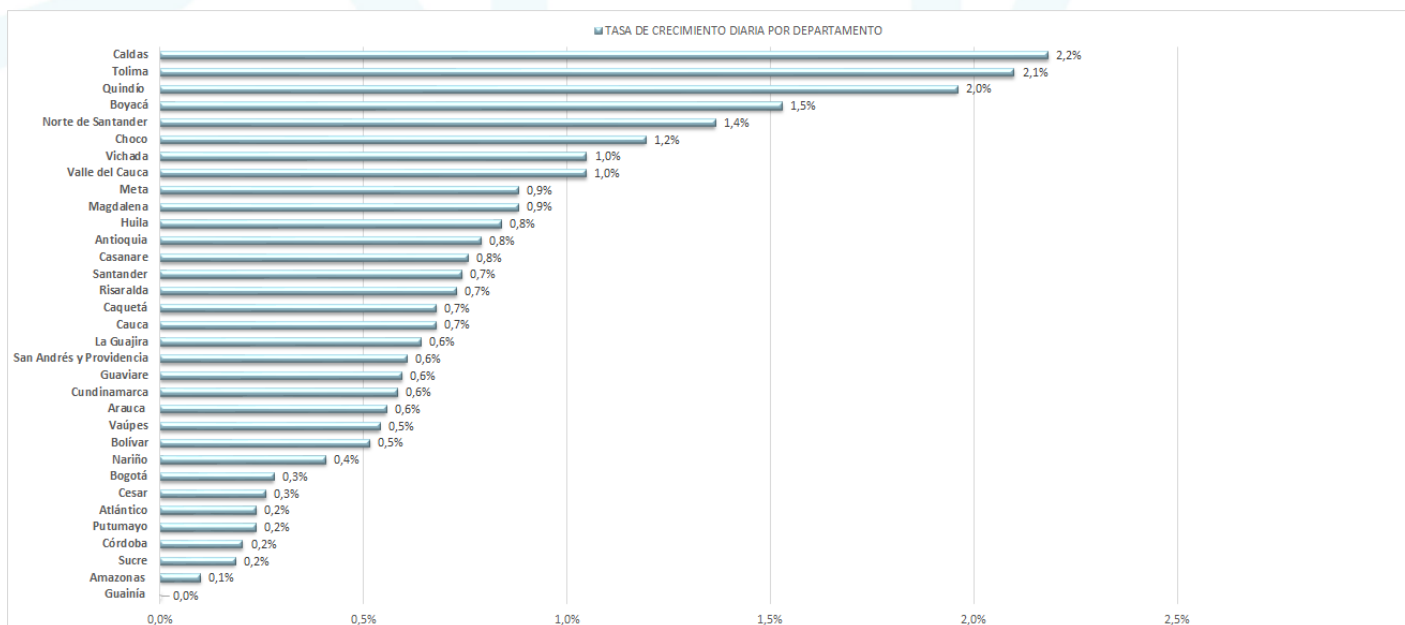
COLOMBIA COVID-19

BOLETÍN DIARIO AEROSANIDAD N° 236
ELABORADO CON DATOS AL CIERRE DEL DÍA 15 DE NOVIEMBRE

NÚMERO DE CASOS DIARIOS CONFIRMADOS POR DEPARTAMENTO

NÚMERO DE CASOS DIARIOS POR DEPARTAMENTO					
DEPARTAMENTOS	15/11/2020	DEPARTAMENTOS	15/11/2020	DEPARTAMENTOS	15/11/2020
Antioquia	1.524	Meta	224	Choco	52
Valle del Cauca	998	Bolívar	180	Casanare	45
Bogotá	969	Atlántico	177	Sucre	30
Tolima	510	Magdalena	162	Arauca	21
Caldas	433	Risaralda	148	San Andrés y Providencia	12
Santander	354	Cauca	99	Putumayo	11
Norte de Santander	334	Nariño	97	Guaviare	10
Boyacá	277	Caquetá	84	Vichada	9
Cundinamarca	275	Cesar	73	Vaupés	6
Quindío	272	La Guajira	70	Amazonas	3
Huila	227	Córdoba	56	Guainía	0
		TOTAL	7.742		

PORCENTAJE DE CRECIMIENTO DIARIO POR DEPARTAMENTO



**MAYOR DEPARTAMENTO
CON CASOS DIARIOS**

ANTIOQUIA 1.524

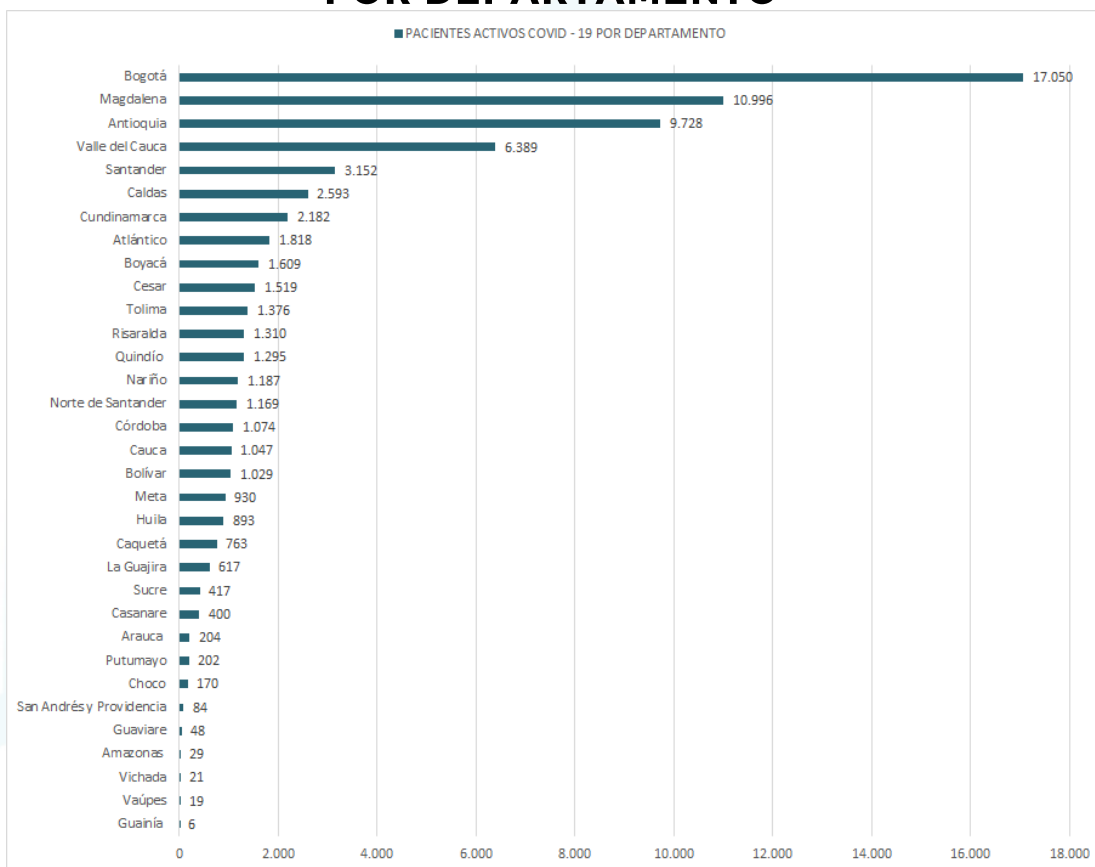
**MAYOR DEPARTAMENTO CON
TASA DE CRECIMIENTO DIARIA**

CALDAS 2.2 %

COLOMBIA COVID-19

BOLETÍN DIARIO AEROSANIDAD N° 236
ELABORADO CON DATOS AL CIERRE DEL DÍA 15 DE NOVIEMBRE

NÚMERO DE PACIENTES ACTIVOS CON COVID-19 POR DEPARTAMENTO



NÚMERO DE PACIENTES ACTIVOS CON COVID-19 POR DEPARTAMENTO

PACIENTES ACTIVOS COVID - 19 POR DEPARTAMENTO

DEPARTAMENTOS	15/11/2020				
	CONFIRMADOS	DEFUNCIONES	% DE LETALIDAD	RECUPERADOS	ACTIVOS
Bogotá	346.711	8.113	2,34%	321.548	17.050
Magdalena	18.548	933	5,03%	6.619	10.996
Antioquia	194.398	3.644	1,87%	181.026	9.728
Valle del Cauca	96.171	3.106	3,23%	86.676	6.389
Santander	48.009	1.851	3,86%	43.006	3.152
Caldas	20.268	378	1,87%	17.297	2.593
Cundinamarca	47.258	1.322	2,80%	43.754	2.182
Atlántico	74.627	3.151	4,22%	69.658	1.818
Boyacá	18.382	385	2,09%	16.388	1.609
Cesar	27.979	860	3,07%	25.600	1.519
Tolima	24.801	751	3,03%	22.674	1.376
Risaralda	20.444	482	2,36%	18.652	1.310
Quindío	14.143	355	2,51%	12.493	1.295
Nariño	23.821	802	3,37%	21.832	1.187
Norte de Santander	24.803	1.215	4,90%	22.419	1.169
Córdoba	27.546	1.637	5,94%	24.835	1.074
Cauca	14.665	406	2,77%	13.212	1.047

DEPARTAMENTOS	15/11/2020				
	CONFIRMADOS	DEFUNCIONES	% DE LETALIDAD	RECUPERADOS	ACTIVOS
Bolívar	35.025	874	2,50%	33.122	1.029
Meta	25.640	584	2,28%	24.126	930
Huila	27.302	828	3,03%	25.581	893
Caquetá	12.437	431	3,47%	11.243	763
La Guajira	10.991	430	3,91%	9.944	617
Sucre	16.103	631	3,92%	15.055	417
Casanare	5.984	131	2,19%	5.453	400
Arauca	3.791	108	2,85%	3.479	204
Putumayo	4.668	217	4,65%	4.249	202
Choco	4.406	163	3,70%	4.073	170
San Andrés y Providencia	1.988	31	1,56%	1.873	84
Guaviare	1.690	26	1,54%	1.616	48
Amazonas	2.999	121	4,03%	2.849	29
Vichada	867	11	1,27%	835	21
Vaupés	1.114	12	1,08%	1.083	19
Guainía	1.167	19	1,63%	1.142	6

71.326

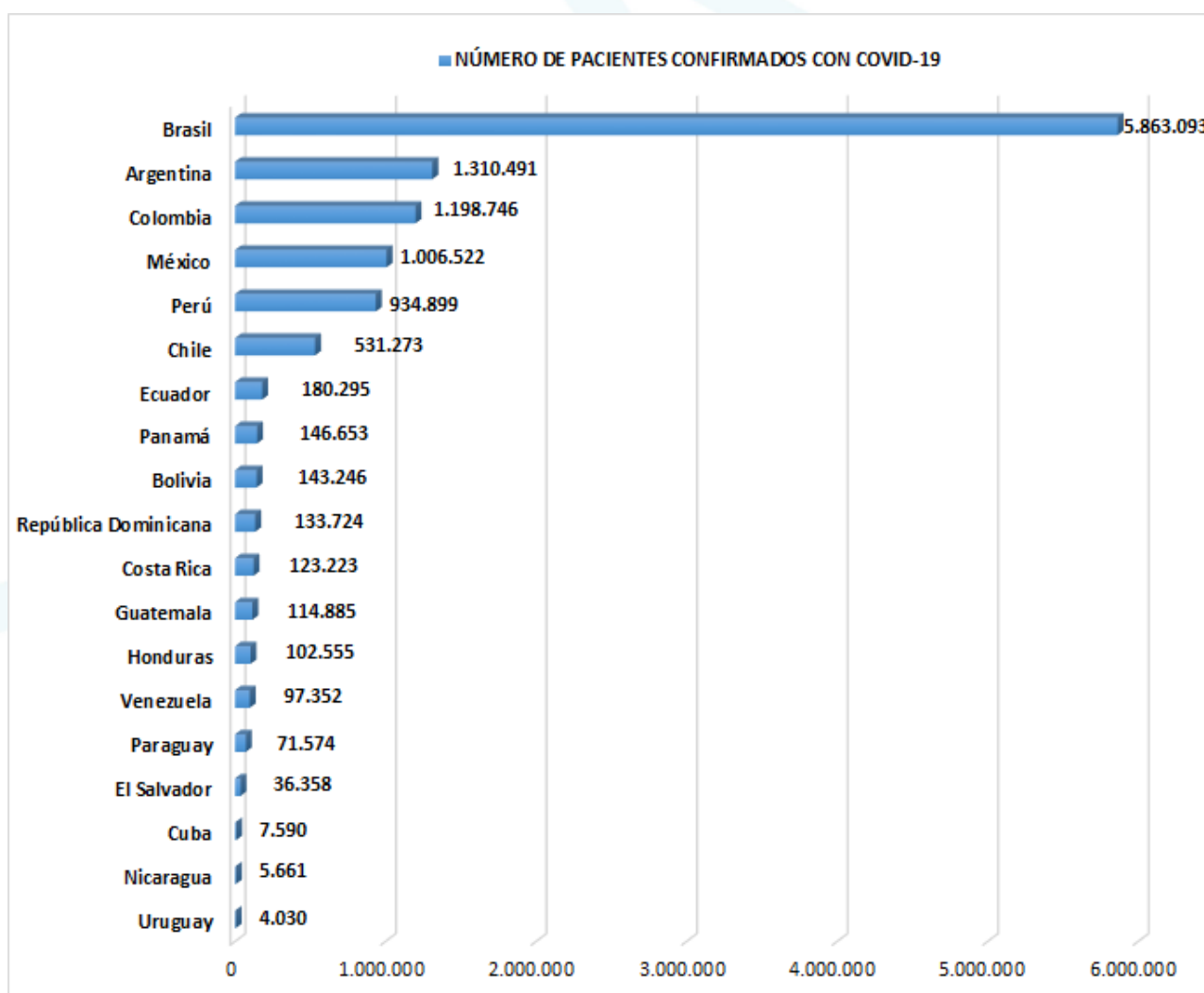
*Hay pacientes recuperados para COVID-19, que pueden permanecer en hospitalización por otras comorbilidades.

** Se encuentra 1.900 pacientes que fueron diagnosticados con Covid - 19, pero que no fallecieron por Covid - 19, por ende no se cuenta en los datos del total de pacientes activos

AMÉRICA LATINA COVID-19

BOLETÍN DIARIO AEROSANIDAD N° 236
ELABORADO CON DATOS AL CIERRE DEL DÍA 15 DE NOVIEMBRE

NÚMERO DE CASOS CONFIRMADOS POR PAÍSES DE AMÉRICA LATINA



TOTAL
CONFIRMADOS
MUNDIALES

54.326.211

TOTAL
RECUPERACIONES
MUNDIALES

34.908.540

TOTAL MUERTES
MUNDIALES

1.316.502

TOTAL CASOS
CONFIRMADOS
LATINOAMÉRICA

12.012.170

AMÉRICA LATINA COVID-19

BOLETÍN DIARIO AEROSANIDAD N° 236
ELABORADO CON DATOS AL CIERRE DEL DÍA 15 DE NOVIEMBRE

NÚMERO DE CASOS DIARIOS CONFIRMADOS POR PAÍS

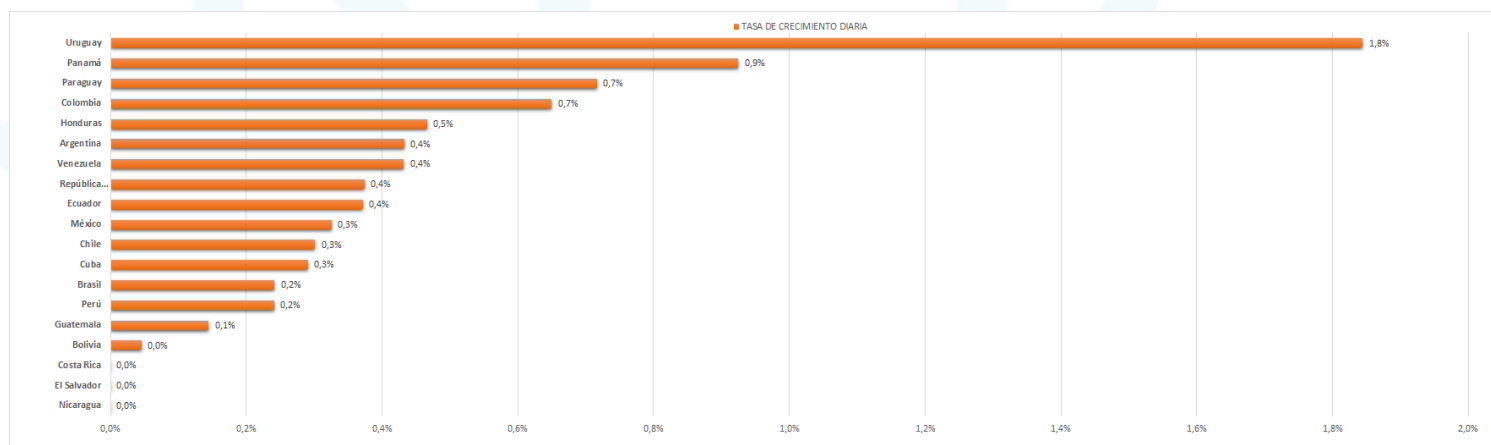
NÚMERO DE CASOS DIARIOS LATINOAMÉRICA

PAÍSES	15/11/2020
Brasil	14.134
Colombia	7.742
Argentina	5.645
México	3.269
Perú	2.249
Chile	1.597
Panamá	1.344

PAÍSES	15/11/2020
Ecuador	668
Paraguay	509
República Dominicana	499
Honduras	476
Venezuela	419
Guatemala	166
Uruguay	73

PAÍSES	15/11/2020
Bolivia	65
Cuba	22
Costa Rica	0
El Salvador	0
Nicaragua	0
TOTAL	38.877

PORCENTAJE DE CRECIMIENTO DIARIO POR PAÍS



ESTE BOLETÍN HACE PARTE DEL ANÁLISIS DE LA EMPRESA AEROSANIDAD Y SE AUTORIZA LA DIFUSIÓN CON FINES DE INFORMACIÓN PÚBLICA A LA COMUNIDAD. SU DIFUSIÓN ES UNA CONTRIBUCIÓN A MANTENER INFORMADOS A TRAVÉS DE LAS REDES SOCIALES.

Fuente: <https://www.arcgis.com/apps/opstdashboard/index.html#/bda7594740fd40299423467b48e9ecf6>

