

COLOMBIA COVID-19

BOLETÍN DIARIO AEROSANIDAD N° 238
ELABORADO CON DATOS AL CIERRE DEL DÍA 17 DE NOVIEMBRE

NÚMERO DE CASOS CONFIRMADOS

1.211.128

NÚMERO DE CASOS NUEVOS EN EL DÍA

5.911

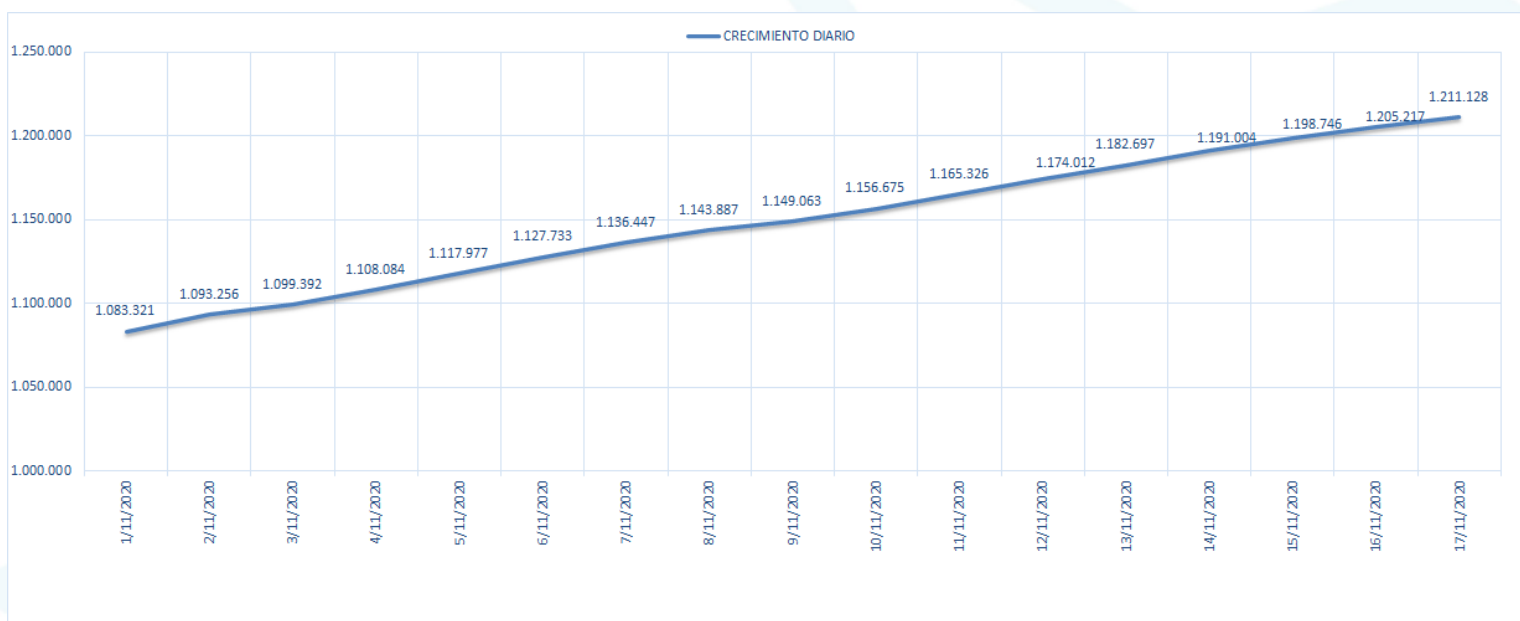
NÚMERO DE CASOS ACTIVOS

57.845

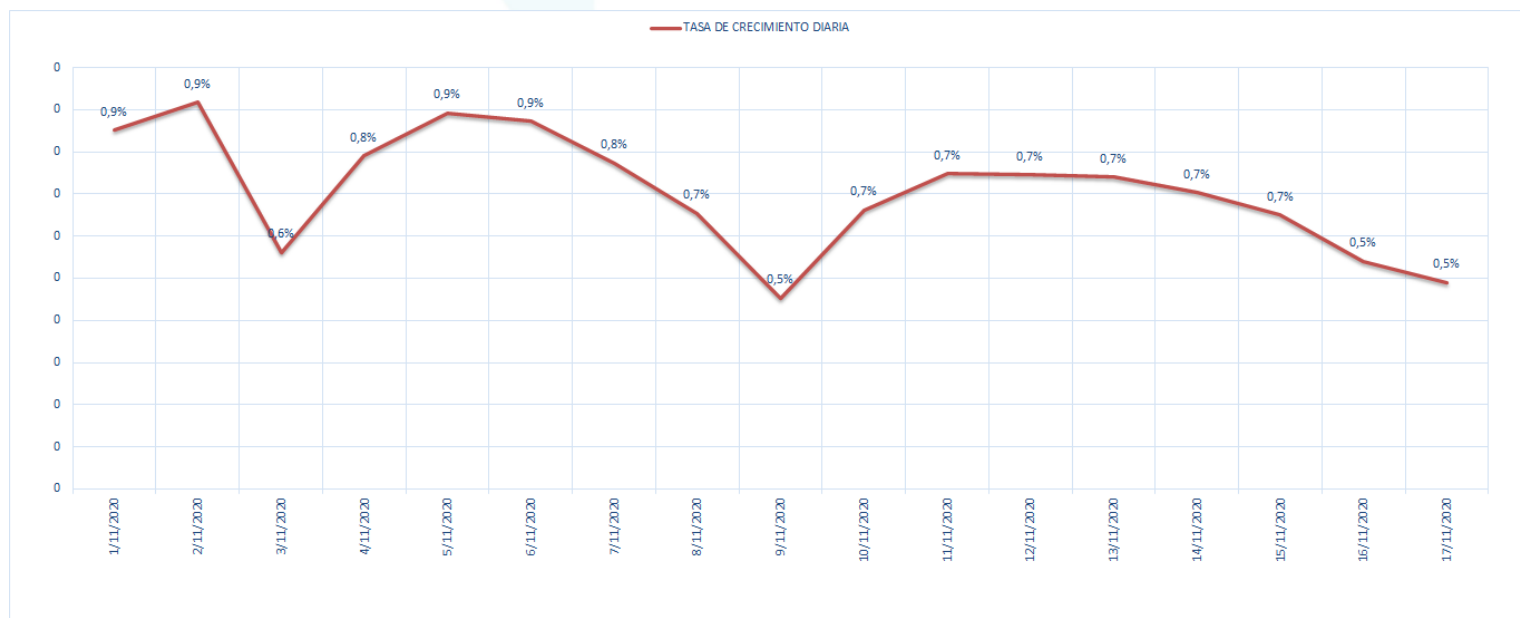
TASA DE CRECIMIENTO DIARIO

0.5%

CRECIMIENTO COVID-19 EN COLOMBIA



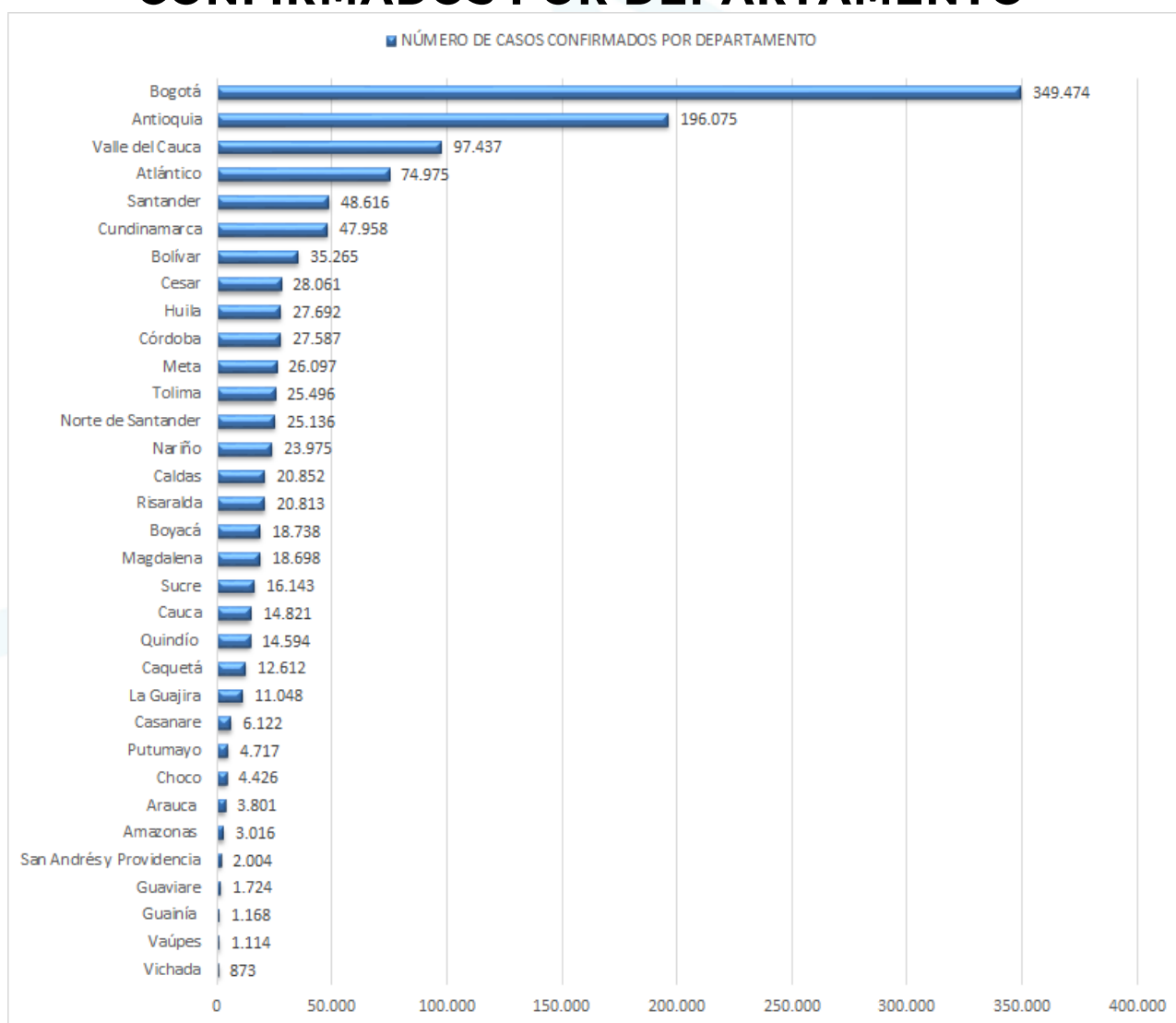
TASA DE CRECIMIENTO COVID-19 EN COLOMBIA



COLOMBIA COVID-19

BOLETÍN DIARIO AEROSANIDAD N° 238
ELABORADO CON DATOS AL CIERRE DEL DÍA 17 DE NOVIEMBRE

NÚMERO DE CASOS CONFIRMADOS POR DEPARTAMENTO



MUERTES

34.381

**TASA DE
MORTALIDAD
TOTAL**

2.8%

RECUPERADOS

1.118.902

**TASA DE
RECUPERACIÓN
TOTAL**

92.4%

COLOMBIA COVID-19

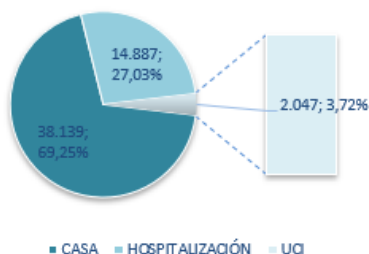
BOLETÍN DIARIO AEROSANIDAD N° 238
ELABORADO CON DATOS AL CIERRE DEL DÍA 17 DE NOVIEMBRE

NÚMERO DE CAMAS DISPONIBLES COLOMBIA

CIUDADES	DISTRIBUCIÓN DE PACIENTE COVID-19 AL 17 DE NOV		
	CASA	HOSPITALIZACIÓN	UCI
BOGOTÁ	15.214	990	588
MEDELLÍN	3.103	1.234	293
CALI	2.405	1.295	213
BUCARAMANGA	621	542	49
CARTAGENA	419	80	13
BARRANQUILLA	474	26	8

FUENTE: https://public.tableau.com/profile/medata#!/vizhome/COVID19_Medellin/COVID19_Medellin

DISTRIBUCIÓN DE PACIENTES COVID-19
ACTIVOS 17 DE NOVIEMBRE



Nota: Del total de pacientes Covid-19 activos al día de hoy, solo el 3,7% de ellos han entrado a UCI

% DE UTILIZACIÓN DE CAMAS AL 17 DE NOVIEMBRE

DEPARTAMENTO	CAMAS DISPONIBLES	PORCENTAJE DE CAMAS DE CUIDADOS INTENSIVOS (UCI)
ANTIOQUIA*	250	79,3%
VALLE DEL CAUCA**	271	76,0%
BOGOTÁ	788	64,4%
ATLÁNTICO	320	52,0%
BOLIVAR	250	48,0%
BUCARAMANGA	75	35,0%

FUENTE: *<https://www.elcolombiano.com/antioquia/nuevos-casos-de-coronavirus-en-medellin-y-antioquia-HH13271530>

**<https://www.valledelcauca.gov.co/documentos/12373/disponibilidad-y-ocupacion-camas-uci-bolsa-solidaria/>

Nota Aclaratoria: Los datos que se están presentando son datos aproximados sobre la ocupación de las camas UCI en todo el territorio colombiano lo que lleva a no ser un dato exacto, ya que en la información obtenida de las páginas oficiales de los entes territoriales se encuentra la totalidad de las camas en Colombia, mas no se encuentra los datos de ocupación de estas mismas camas, adicional a estos en las tablas se presenta información de ciudades principales en concreto y no la sumatoria de todos las ciudades o municipios aledaños a las ciudades principales

COLOMBIA COVID-19

BOLETÍN DIARIO AEROSANIDAD N° 238
ELABORADO CON DATOS AL CIERRE DEL DÍA 17 DE NOVIEMBRE

MAPA DE CASOS CONFIRMADOS POR DEPARTAMENTO



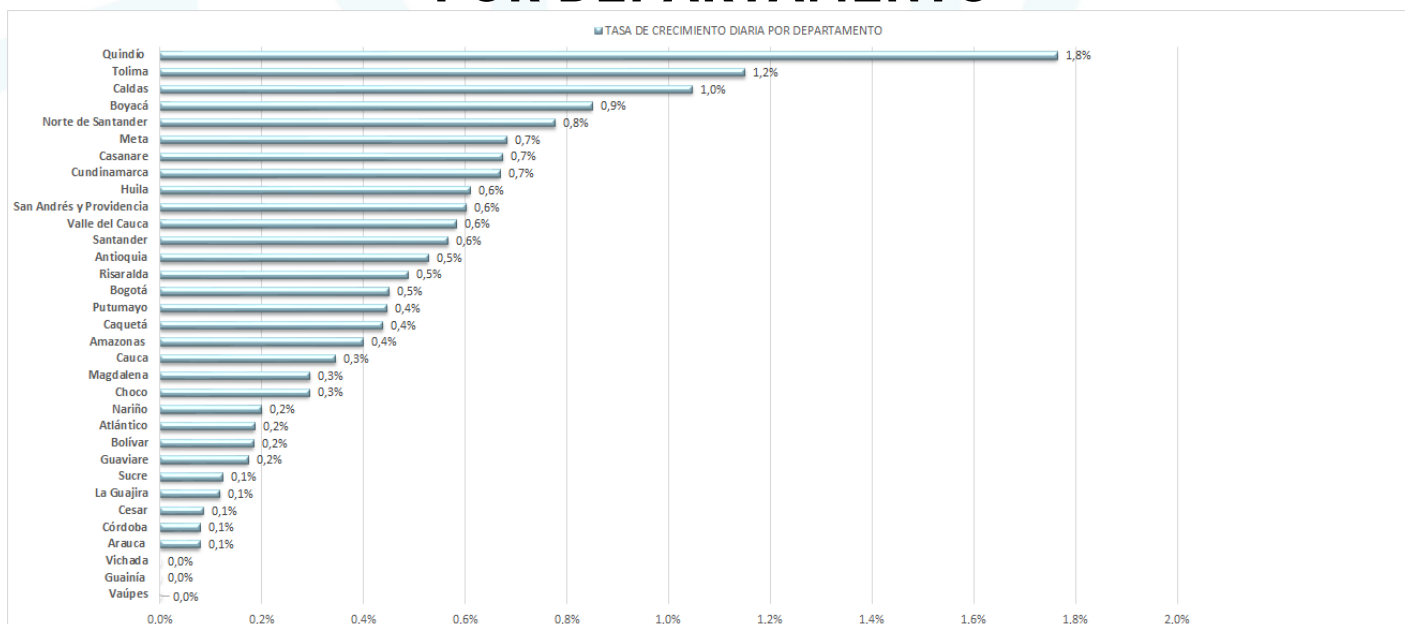
COLOMBIA COVID-19

BOLETÍN DIARIO AEROSANIDAD N° 238
ELABORADO CON DATOS AL CIERRE DEL DÍA 17 DE NOVIEMBRE

NÚMERO DE CASOS DIARIOS CONFIRMADOS POR DEPARTAMENTO

NÚMERO DE CASOS DIARIOS POR DEPARTAMENTO					
DEPARTAMENTOS	17/11/2020	DEPARTAMENTOS	17/11/2020	DEPARTAMENTOS	17/11/2020
Bogotá	1.569	Boyacá	158	Putumayo	21
Antioquia	1.029	Atlántico	140	Sucre	20
Valle del Cauca	565	Risaralda	101	La Guajira	13
Cundinamarca	319	Bolívar	65	Choco	13
Tolima	290	Magdalena	55	Amazonas	12
Santander	274	Caquetá	55	San Andrés y Providencia	12
Quindío	253	Cauca	51	Guaviare	3
Caldas	216	Nariño	48	Arauca	3
Norte de Santander	194	Casanare	41	Vichada	0
Meta	177	Cesar	24	Guainía	0
Huila	168	Córdoba	22	Vaupés	0
TOTAL		5.911			

PORCENTAJE DE CRECIMIENTO DIARIO POR DEPARTAMENTO



**MAYOR DEPARTAMENTO
CON CASOS DIARIOS**

BOGOTÁ 1.569

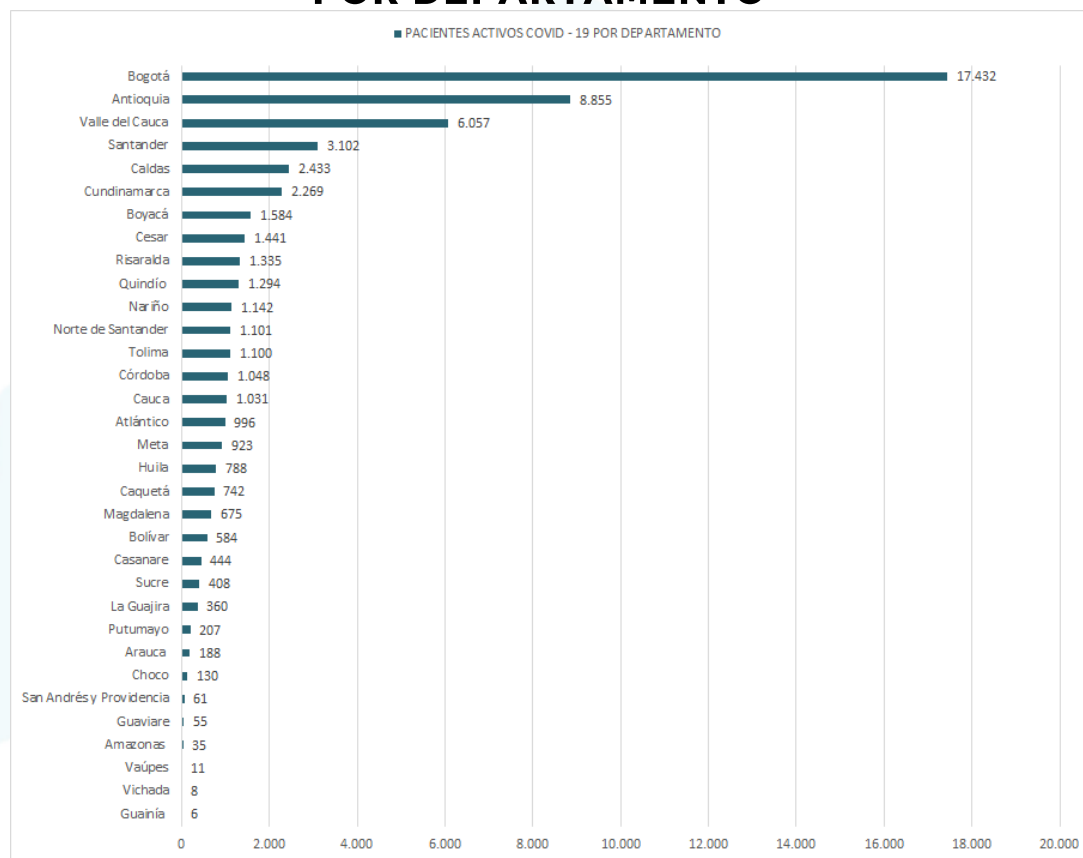
**MAYOR DEPARTAMENTO CON
TASA DE CRECIMIENTO DIARIA**

QUINDIO 1.8%

COLOMBIA COVID-19

BOLETÍN DIARIO AEROSANIDAD N° 238
ELABORADO CON DATOS AL CIERRE DEL DÍA 17 DE NOVIEMBRE

NÚMERO DE PACIENTES ACTIVOS CON COVID-19 POR DEPARTAMENTO



NÚMERO DE PACIENTES ACTIVOS CON COVID-19 POR DEPARTAMENTO

PACIENTES ACTIVOS COVID - 19 POR DEPARTAMENTO

DEPARTAMENTOS	17/11/2020				
	CONFIRMADOS	DEFUNCIONES	% DE LETALIDAD	RECUPERADOS	ACTIVOS
Bogotá	349.474	8.155	2,33%	323.887	17.432
Antioquia	196.075	3.696	1,88%	183.524	8.855
Valle del Cauca	97.437	3.163	3,25%	88.217	6.057
Santander	48.616	1.871	3,85%	43.643	3.102
Caldas	20.852	390	1,87%	18.029	2.433
Cundinamarca	47.958	1.335	2,78%	44.354	2.269
Boyacá	18.738	396	2,11%	16.758	1.584
Cesar	28.061	865	3,08%	25.755	1.441
Risaralda	20.813	494	2,37%	18.984	1.335
Quindío	14.594	370	2,54%	12.930	1.294
Nariño	23.975	809	3,37%	22.024	1.142
Norte de Santander	25.136	1.233	4,91%	22.802	1.101
Tolima	25.496	777	3,05%	23.619	1.100
Córdoba	27.587	1.637	5,93%	24.902	1.048
Cauca	14.821	410	2,77%	13.380	1.031
Atlántico	74.975	3.166	4,22%	70.813	996
Meta	26.097	587	2,25%	24.587	923

DEPARTAMENTOS	17/11/2020				
	CONFIRMADOS	DEFUNCIONES	% DE LETALIDAD	RECUPERADOS	ACTIVOS
Huila	27.692	846	3,06%	26.058	788
Caquetá	12.612	438	3,47%	11.432	742
Magdalena	18.698	946	5,06%	17.077	675
Bolívar	35.265	879	2,49%	33.802	584
Casanare	6.122	133	2,17%	5.545	444
Sucre	16.143	632	3,92%	15.103	408
La Guajira	11.048	442	4,00%	10.246	360
Putumayo	4.717	217	4,60%	4.293	207
Arauca	3.801	110	2,89%	3.503	188
Choco	4.426	163	3,68%	4.133	130
San Andrés y Providencia	2.004	31	1,55%	1.912	61
Guaviare	1.724	26	1,51%	1.643	55
Amazonas	3.016	122	4,05%	2.859	35
Vaupés	1.114	12	1,08%	1.091	11
Vichada	873	11	1,26%	854	8
Guainía	1.168	19	1,63%	1.143	6

57.845

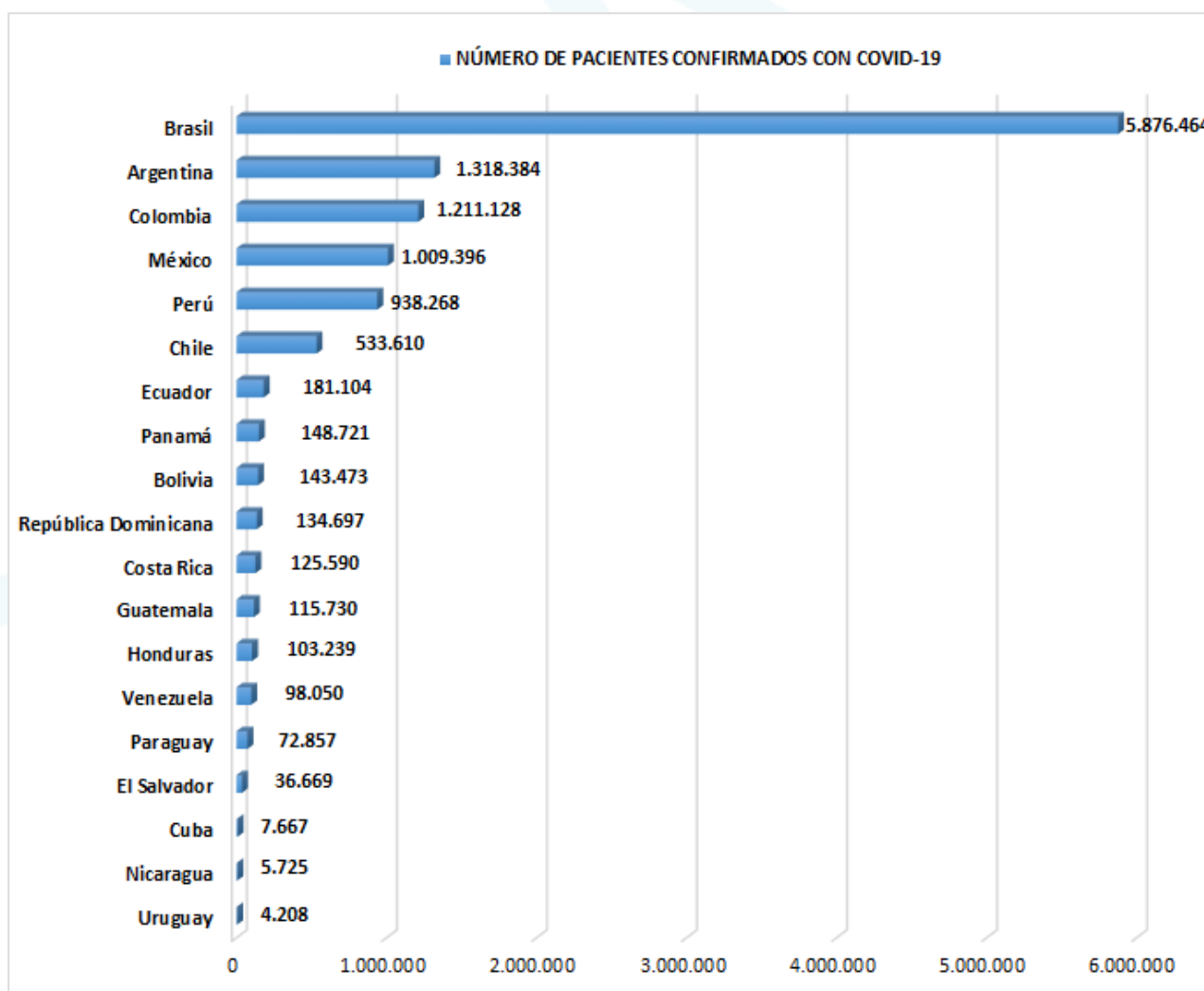
*Hay pacientes recuperados para COVID-19, que pueden permanecer en hospitalización por otras comorbilidades.

** Se encuentra 1.900 pacientes que fueron diagnosticados con Covid - 19, pero que no fallecieron por Covid - 19, por ende no se cuenta en los datos del total de pacientes activos

AMÉRICA LATINA COVID-19

BOLETÍN DIARIO AEROSANIDAD N° 238
ELABORADO CON DATOS AL CIERRE DEL DÍA 17 DE NOVIEMBRE

NÚMERO DE CASOS CONFIRMADOS POR PAÍSES DE AMÉRICA LATINA



TOTAL
CONFIRMADOS
MUNDIALES

55.562.616

TOTAL
RECUPERACIONES
MUNDIALES

35.733.237

TOTAL MUERTES
MUNDIALES

1.336.892

TOTAL CASOS
CONFIRMADOS
LATINOAMÉRICA

12.064.980

AMÉRICA LATINA COVID-19

BOLETÍN DIARIO AEROSANIDAD N° 238
ELABORADO CON DATOS AL CIERRE DEL DÍA 17 DE NOVIEMBRE

NÚMERO DE CASOS DIARIOS CONFIRMADOS POR PAÍS

NÚMERO DE CASOS DIARIOS LATINOAMÉRICA

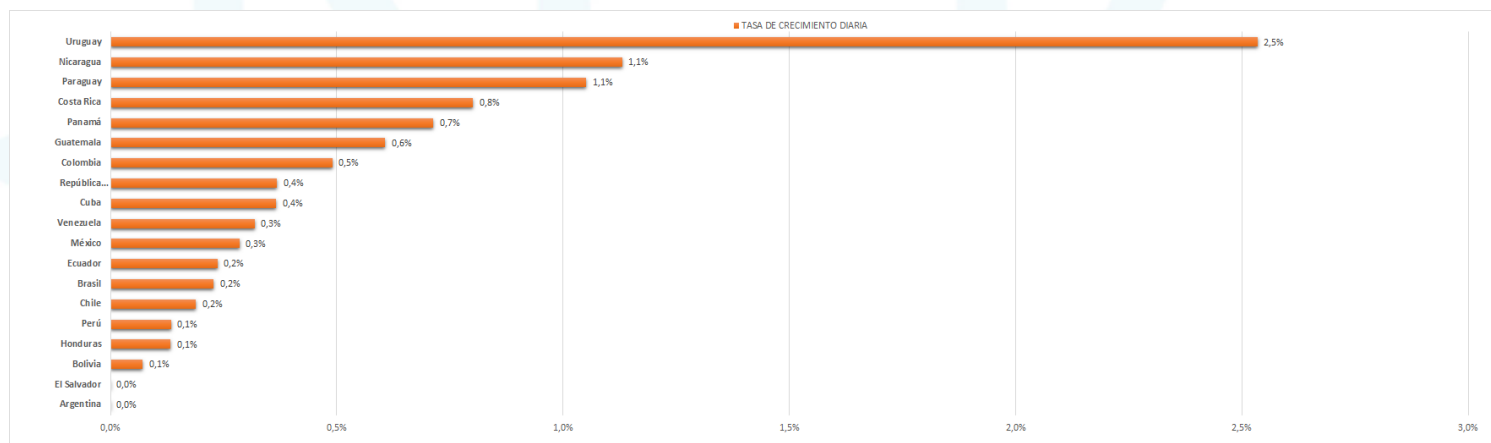
PAÍSES	17/11/2020
Brasil	13.371
Colombia	5.911
México	2.874
Perú	1.257
Panamá	1.054
Chile	1.006
Costa Rica	998

PAÍSES	17/11/2020
Paraguay	758
Guatemala	698
República Dominicana	494
Ecuador	428
Venezuela	311
Honduras	137
Uruguay	104

PAÍSES	17/11/2020
Bolivia	102
Nicaragua	64
Cuba	28
Argentina	0
El Salvador	0

TOTAL **29.595**

PORCENTAJE DE CRECIMIENTO DIARIO POR PAÍS



ESTE BOLETÍN HACE PARTE DEL ANÁLISIS DE LA EMPRESA AEROSANIDAD Y SE AUTORIZA LA DIFUSIÓN CON FINES DE INFORMACIÓN PÚBLICA A LA COMUNIDAD. SU DIFUSIÓN ES UNA CONTRIBUCIÓN A MANTENER INFORMADOS A TRAVÉS DE LAS REDES SOCIALES.

Fuente: <https://www.arcgis.com/apps/opstdashboard/index.html#/bda7594740fd40299423467b48e9ecf6>

