

# COLOMBIA COVID-19

BOLETÍN DIARIO AEROSANIDAD N° 239  
ELABORADO CON DATOS AL CIERRE DEL DÍA 18 DE NOVIEMBRE

NÚMERO DE CASOS CONFIRMADOS

1.218.003

NÚMERO DE CASOS NUEVOS EN EL DÍA

6.875

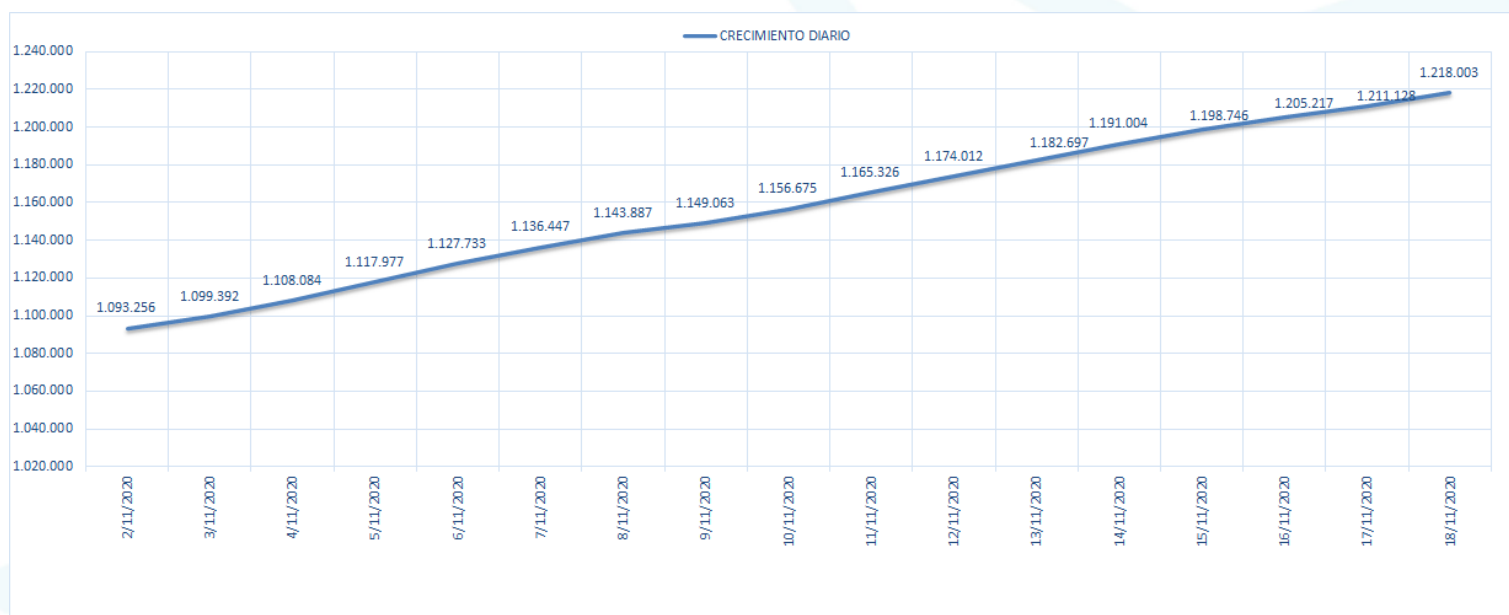
NÚMERO DE CASOS ACTIVOS

58.256

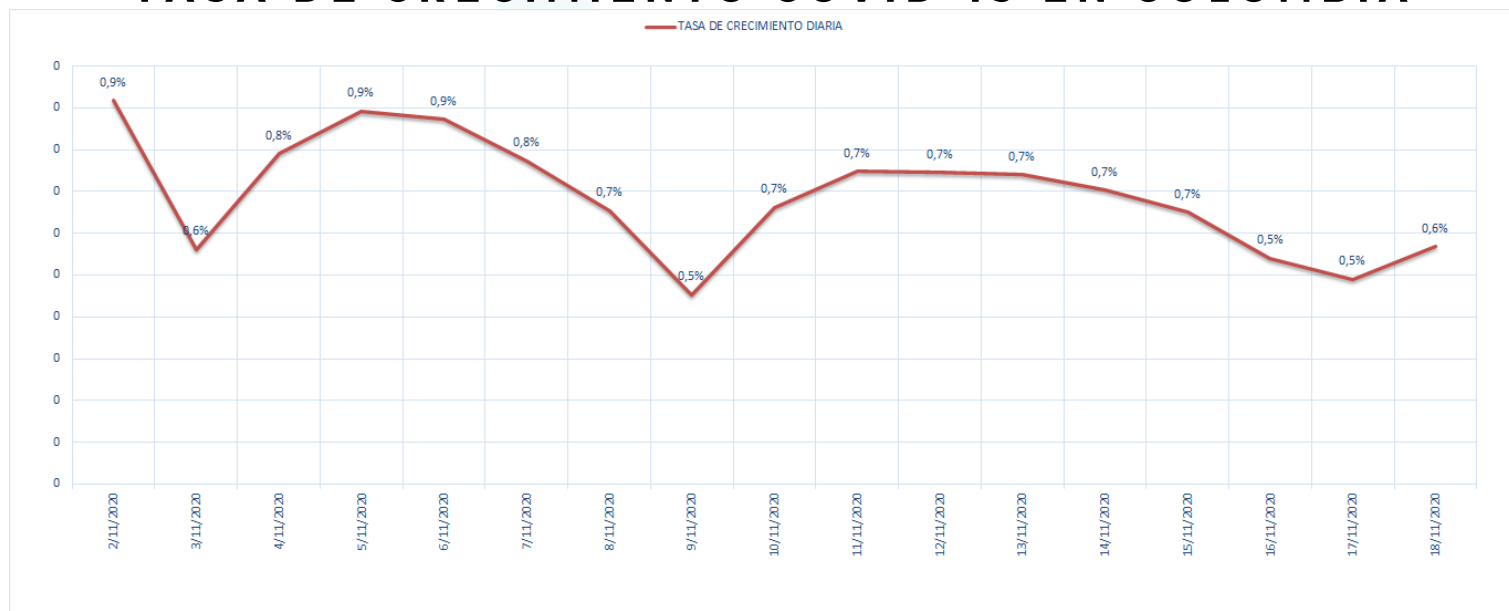
TASA DE CRECIMIENTO DIARIO

0.6%

## CRECIMIENTO COVID-19 EN COLOMBIA



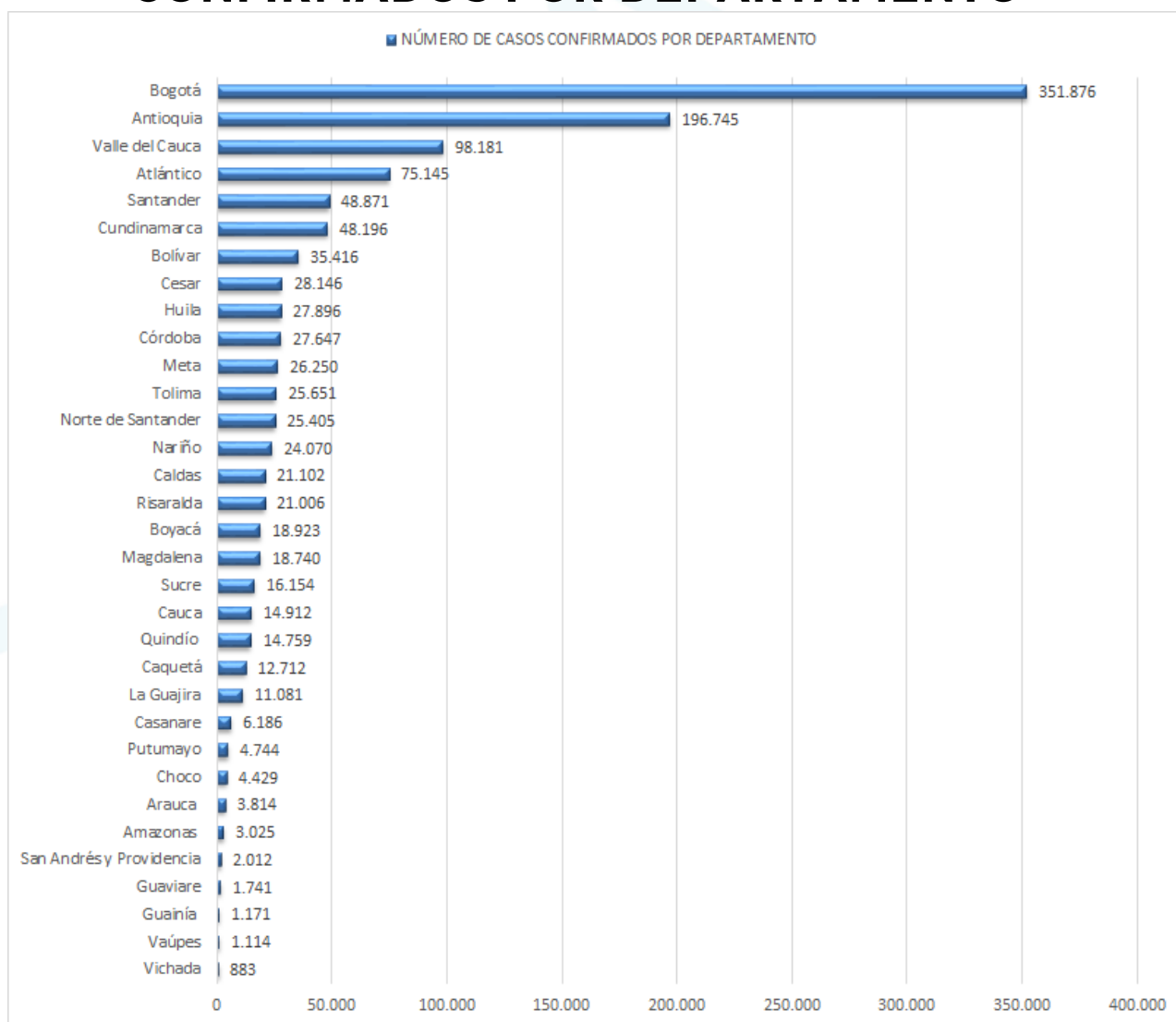
## TASA DE CRECIMIENTO COVID-19 EN COLOMBIA



# COLOMBIA COVID-19

BOLETÍN DIARIO AEROSANIDAD N° 239  
ELABORADO CON DATOS AL CIERRE DEL DÍA 18 DE NOVIEMBRE

## NÚMERO DE CASOS CONFIRMADOS POR DEPARTAMENTO



**MUERTES**

**34.563**

**TASA DE  
MORTALIDAD  
TOTAL**

**2.8%**

**RECUPERADOS**

**1.125.184**

**TASA DE  
RECUPERACIÓN  
TOTAL**

**92.4%**

# COLOMBIA COVID-19

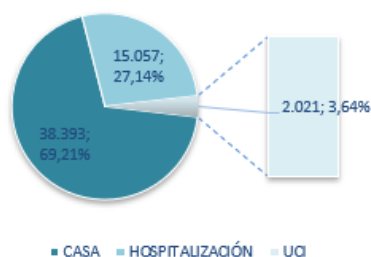
BOLETÍN DIARIO AEROSANIDAD N° 239  
ELABORADO CON DATOS AL CIERRE DEL DÍA 18 DE NOVIEMBRE

## NÚMERO DE CAMAS DISPONIBLES COLOMBIA

CIUDADES	DISTRIBUCIÓN DE PACIENTE COVID-19 AL 18 DE NOV		
	CASA	HOSPITALIZACIÓN	UCI
BOGOTÁ	16.091	1.060	583
MEDELLÍN	2.731	1.243	293
CALI	2.373	1.312	201
BUCARAMANGA	573	545	47
CARTAGENA	379	81	14
BARRANQUILLA	468	27	6

FUENTE: [https://public.tableau.com/profile/medata#!/vizhome/COVID19\\_Medellin/COVID19\\_Medellin](https://public.tableau.com/profile/medata#!/vizhome/COVID19_Medellin/COVID19_Medellin)

DISTRIBUCIÓN DE PACIENTES COVID-19  
ACTIVOS 18 DE NOVIEMBRE



Nota: Del total de pacientes Covid-19 activos al día de hoy, solo el 3,6% de ellos han entrado a UCI

% DE UTILIZACIÓN DE CAMAS AL 18 DE NOVIEMBRE

DEPARTAMENTO	CAMAS DISPONIBLES	PORCENTAJE DE CAMAS DE CUIDADOS INTENSIVOS (UCI)
ANTIOQUIA*	250	79,3%
VALLE DEL CAUCA**	253	78,0%
BOGOTÁ	754	66,1%
ATLÁNTICO	320	52,0%
BOLIVAR	250	48,0%
BUCARAMANGA	75	35,0%

FUENTE: \*<https://www.elcolombiano.com/antioquia/nuevos-casos-de-coronavirus-en-medellin-y-antioquia-HH13271530>

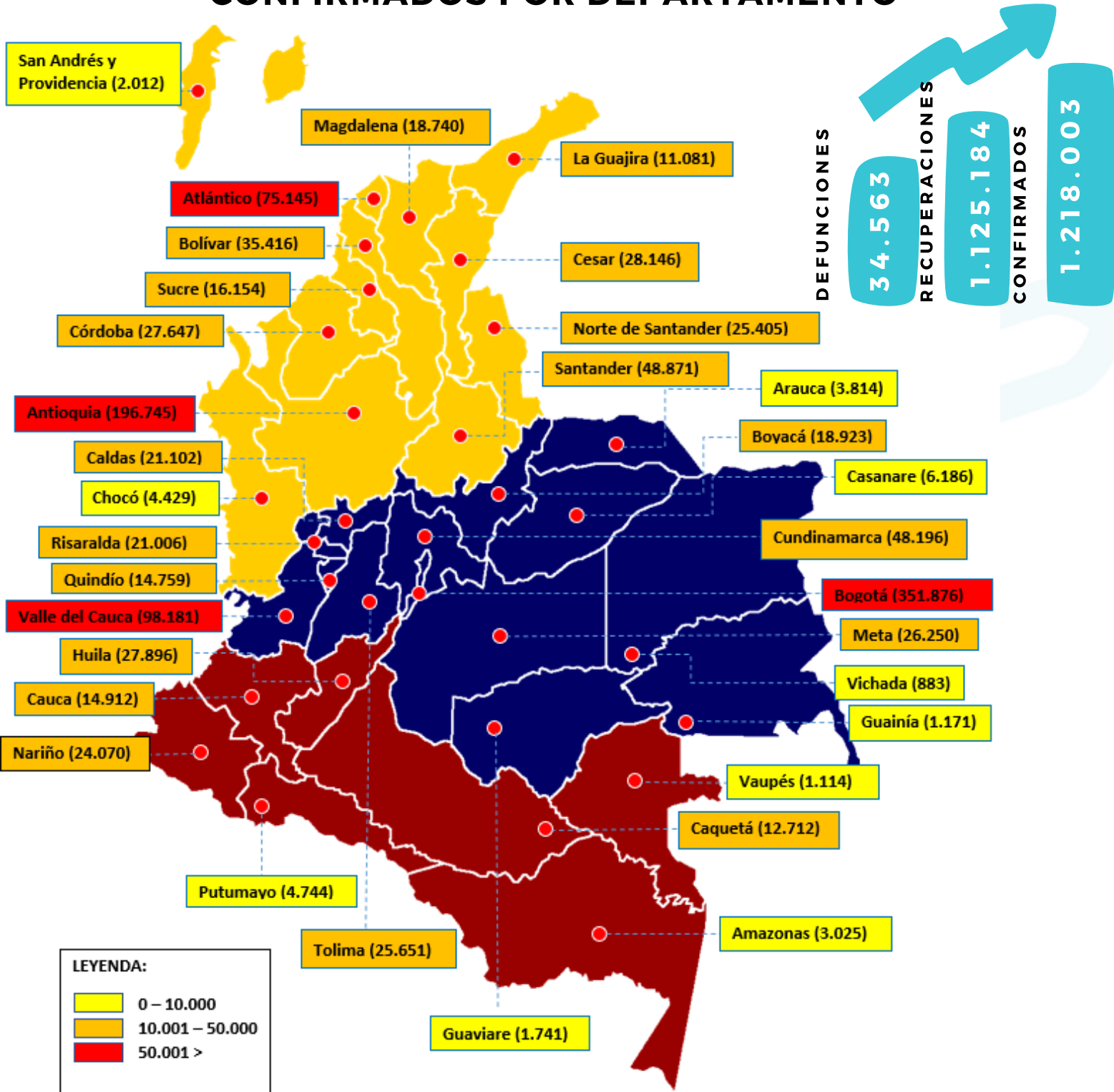
\*\*<https://www.valledelcauca.gov.co/documentos/12373/disponibilidad-y-ocupacion-camas-uci-bolsa-solidaria/>

Nota Aclaratoria: Los datos que se están presentando son datos aproximados sobre la ocupación de las camas UCI en todo el territorio colombiano lo que lleva a no ser un dato exacto, ya que en la información obtenida de las páginas oficiales de los entes territoriales se encuentra la totalidad de las camas en Colombia, mas no se encuentra los datos de ocupación de estas mismas camas, adicional a estos en las tablas se presenta información de ciudades principales en concreto y no la sumatoria de todos las ciudades o municipios aledaños a las ciudades principales

# COLOMBIA COVID-19

BOLETÍN DIARIO AEROSANIDAD N° 239  
ELABORADO CON DATOS AL CIERRE DEL DÍA 18 DE NOVIEMBRE

## MAPA DE CASOS CONFIRMADOS POR DEPARTAMENTO

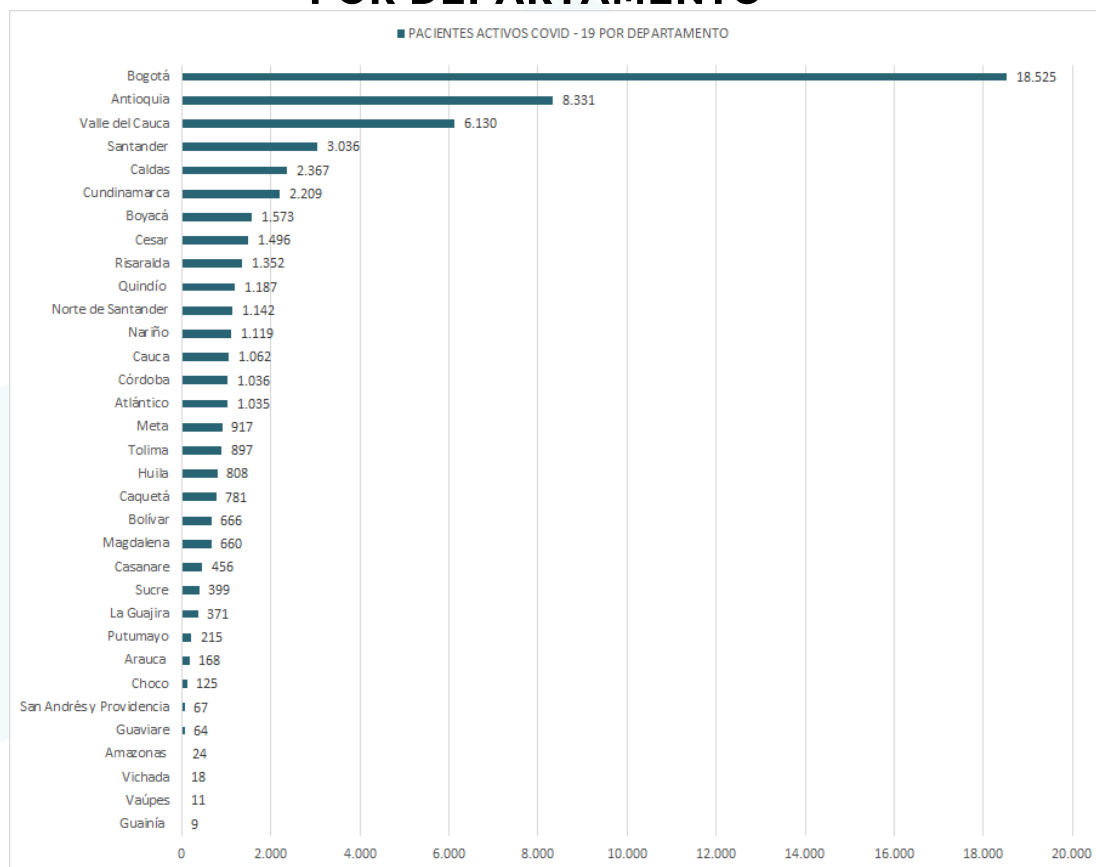




# COLOMBIA COVID-19

BOLETÍN DIARIO AEROSANIDAD N° 239  
ELABORADO CON DATOS AL CIERRE DEL DÍA 18 DE NOVIEMBRE

## NÚMERO DE PACIENTES ACTIVOS CON COVID-19 POR DEPARTAMENTO



## NÚMERO DE PACIENTES ACTIVOS CON COVID-19 POR DEPARTAMENTO

PACIENTES ACTIVOS COVID - 19 POR DEPARTAMENTO

DEPARTAMENTOS	18/11/2020				
	CONFIRMADOS	DEFUNCIONES	% DE LETALIDAD	RECUPERADOS	ACTIVOS
Bogotá	351.876	8.175	2,32%	325.176	18.525
Antioquia	196.745	3.731	1,90%	184.683	8.331
Valle del Cauca	98.181	3.187	3,25%	88.864	6.130
Santander	48.871	1.887	3,86%	43.948	3.036
Caldas	21.102	397	1,88%	18.338	2.367
Cundinamarca	48.196	1.342	2,78%	44.645	2.209
Boyacá	18.923	400	2,11%	16.950	1.573
Cesar	28.146	868	3,08%	25.782	1.496
Risaralda	21.006	498	2,37%	19.156	1.352
Quindío	14.759	379	2,57%	13.193	1.187
Norte de Santander	25.405	1.238	4,87%	23.025	1.142
Nariño	24.070	812	3,37%	22.139	1.119
Cauca	14.912	414	2,78%	13.436	1.062
Córdoba	27.647	1.638	5,92%	24.973	1.036
Atlántico	75.145	3.169	4,22%	70.941	1.035
Meta	26.250	596	2,27%	24.737	917
Tolima	25.651	786	3,06%	23.968	897

DEPARTAMENTOS	18/11/2020				
	CONFIRMADOS	DEFUNCIONES	% DE LETALIDAD	RECUPERADOS	ACTIVOS
Huila	27.896	852	3,05%	26.236	808
Caquetá	12.712	440	3,46%	11.491	781
Bolívar	35.416	882	2,49%	33.868	666
Magdalena	18.740	948	5,06%	17.132	660
Casanare	6.186	134	2,17%	5.596	456
Sucre	16.154	632	3,91%	15.123	399
La Guajira	11.081	443	4,00%	10.267	371
Putumayo	4.744	217	4,57%	4.312	215
Arauca	3.814	111	2,91%	3.535	168
Choco	4.429	165	3,73%	4.139	125
San Andrés y Providencia	2.012	31	1,54%	1.914	67
Guaviare	1.741	27	1,55%	1.650	64
Amazonas	3.025	122	4,03%	2.879	24
Vichada	883	11	1,25%	854	18
Vaupés	1.114	12	1,08%	1.091	11
Guainía	1.171	19	1,62%	1.143	9

58.256

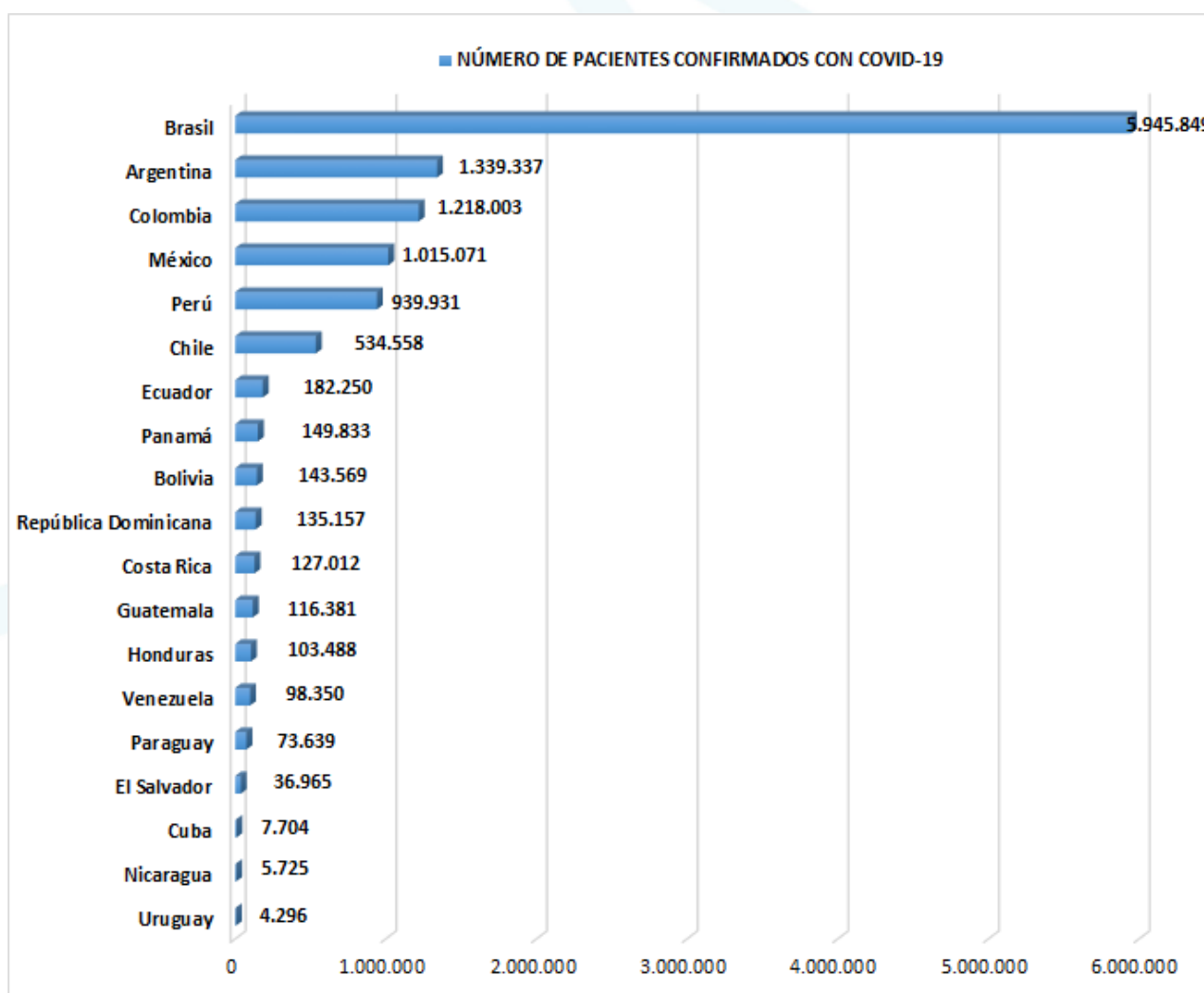
\*Hay pacientes recuperados para COVID-19, que pueden permanecer en hospitalización por otras comorbilidades.

\*\* Se encuentra 1.900 pacientes que fueron diagnosticados con Covid - 19, pero que no fallecieron por Covid - 19, por ende no se cuenta en los datos del total de pacientes activos

# AMÉRICA LATINA COVID-19

BOLETÍN DIARIO AEROSANIDAD N° 239  
ELABORADO CON DATOS AL CIERRE DEL DÍA 18 DE NOVIEMBRE

## NÚMERO DE CASOS CONFIRMADOS POR PAÍSES DE AMÉRICA LATINA



TOTAL  
CONFIRMADOS  
MUNDIALES

**56.187.563**

TOTAL  
RECUPERACIONES  
MUNDIALES

**36.112.267**

TOTAL MUERTES  
MUNDIALES

**1.348.600**

TOTAL CASOS  
CONFIRMADOS  
LATINOAMÉRICA

**12.177.118**

# AMÉRICA LATINA COVID-19

BOLETÍN DIARIO AEROSANIDAD N° 239  
ELABORADO CON DATOS AL CIERRE DEL DÍA 18 DE NOVIEMBRE

## NÚMERO DE CASOS DIARIOS CONFIRMADOS POR PAÍS

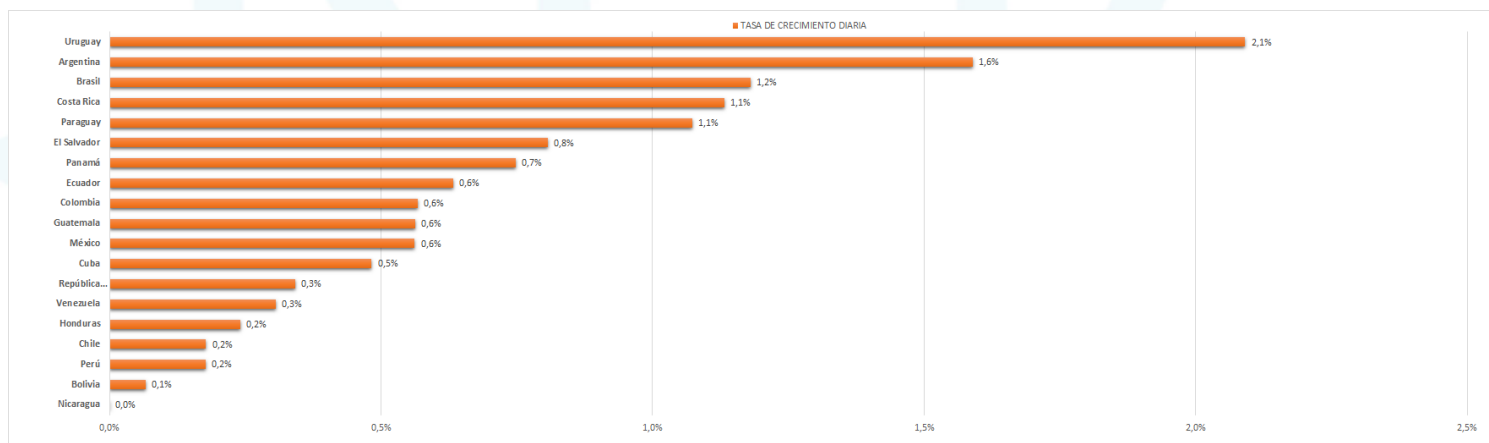
### NÚMERO DE CASOS DIARIOS LATINOAMÉRICA

PAÍSES	18/11/2020
Brasil	69.385
Argentina	20.953
Colombia	6.875
México	5.675
Perú	1.663
Costa Rica	1.422
Ecuador	1.146

PAÍSES	18/11/2020
Panamá	1.112
Chile	948
Paraguay	782
Guatemala	651
República Dominicana	460
Venezuela	300
El Salvador	296

PAÍSES	18/11/2020
Honduras	249
Bolivia	96
Uruguay	88
Cuba	37
Nicaragua	0
<b>TOTAL</b>	<b>112.138</b>

## PORCENTAJE DE CRECIMIENTO DIARIO POR PAÍS



ESTE BOLETÍN HACE PARTE DEL ANÁLISIS DE LA EMPRESA AEROSANIDAD Y SE AUTORIZA LA DIFUSIÓN CON FINES DE INFORMACIÓN PÚBLICA A LA COMUNIDAD. SU DIFUSIÓN ES UNA CONTRIBUCIÓN A MANTENER INFORMADOS A TRAVÉS DE LAS REDES SOCIALES.

Fuente: <https://www.arcgis.com/apps/opstdashboard/index.html#/bda7594740fd40299423467b48e9ecf6>

