

# COLOMBIA COVID-19

BOLETÍN DIARIO AEROSANIDAD N° 242  
ELABORADO CON DATOS AL CIERRE DEL DÍA 21 DE NOVIEMBRE

NÚMERO DE  
CASOS  
CONFIRMADOS

**1.240.493**

NÚMERO DE  
CASOS NUEVOS  
EN EL DÍA

**7.049**

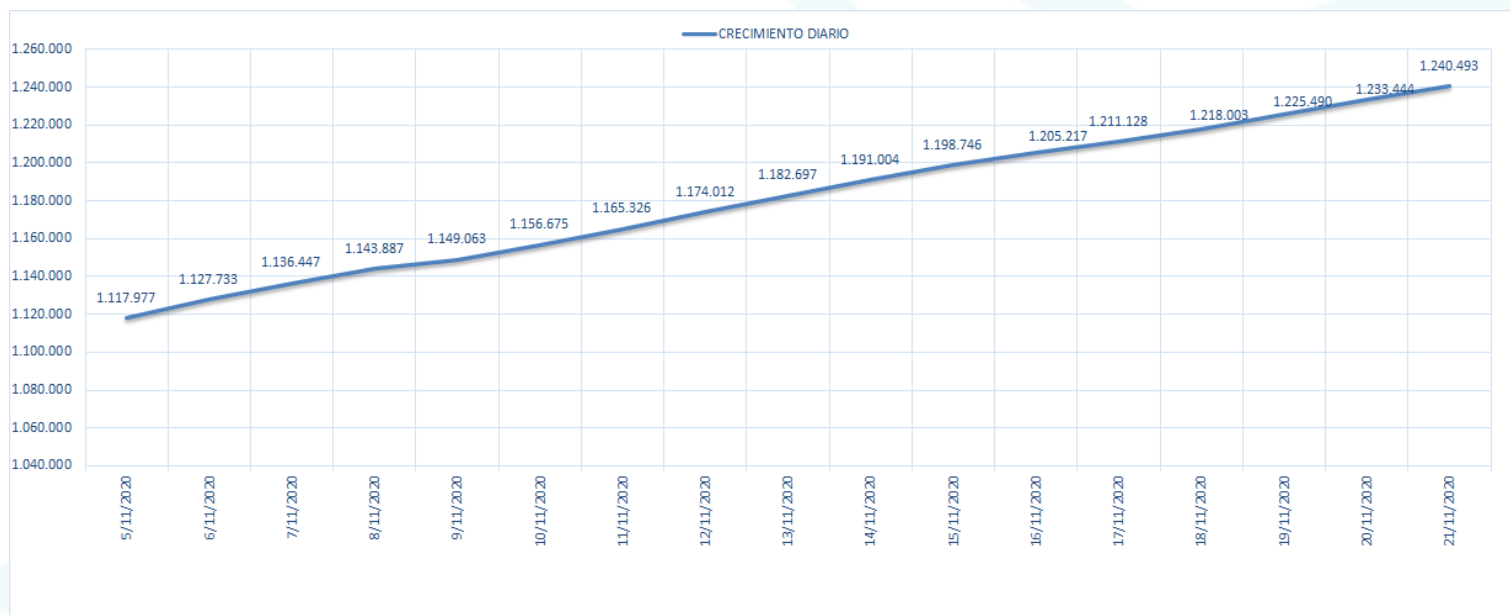
NÚMERO DE CASOS  
ACTIVOS

**60.466**

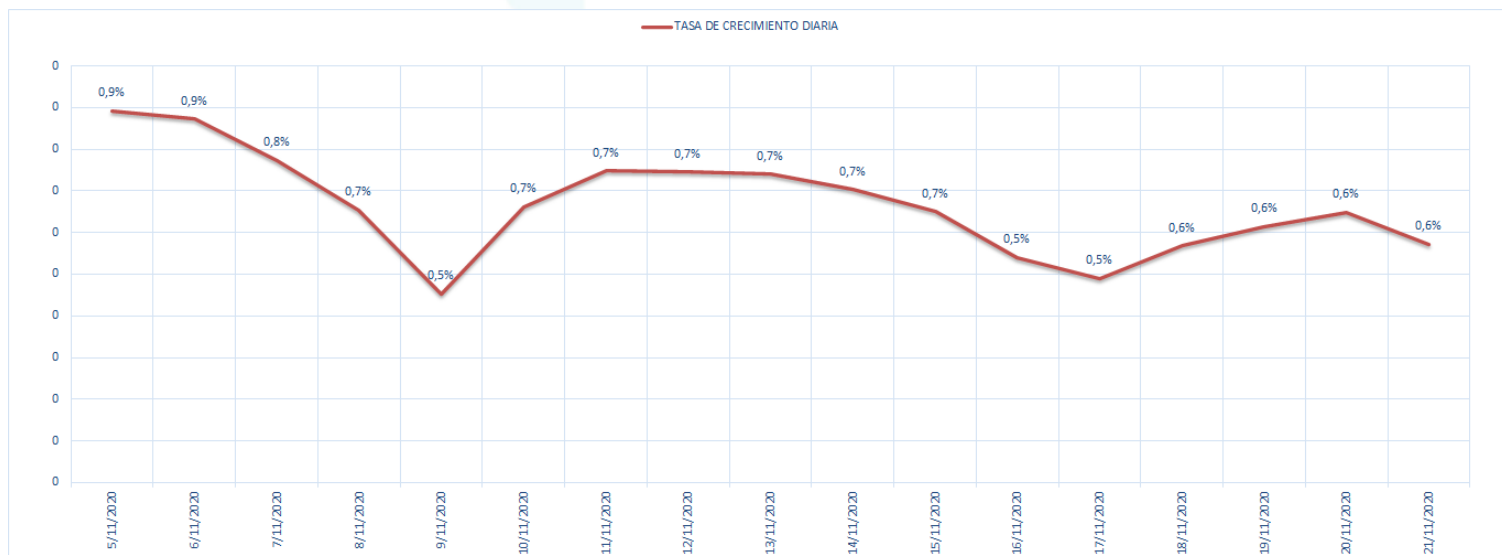
TASA DE  
CRECIMIENTO  
DIARIO

**0.6%**

## CRECIMIENTO COVID-19 EN COLOMBIA



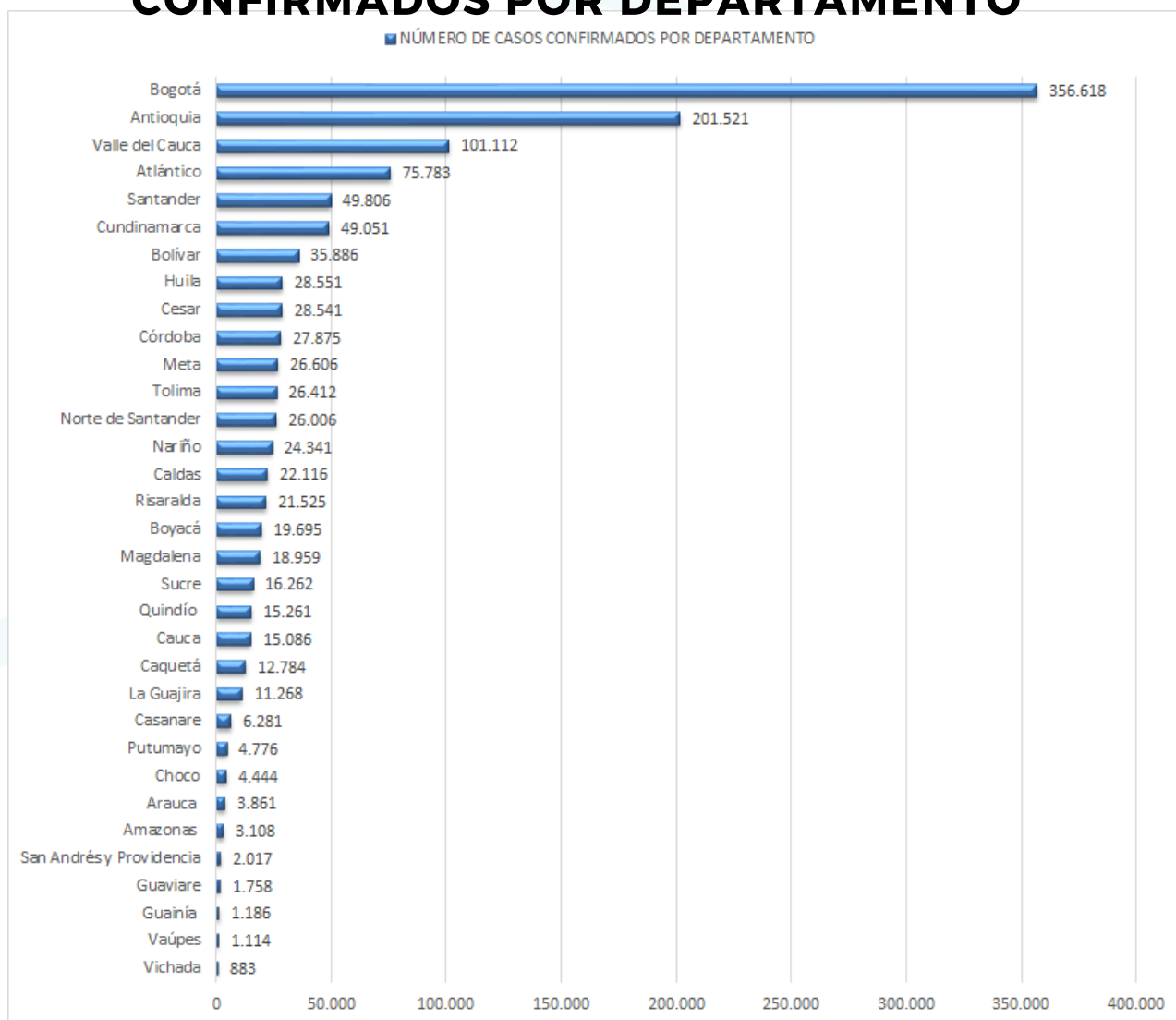
## TASA DE CRECIMIENTO COVID-19 EN COLOMBIA



# COLOMBIA COVID-19

BOLETÍN DIARIO AEROSANIDAD N° 242  
ELABORADO CON DATOS AL CIERRE DEL DÍA 21 DE NOVIEMBRE

## NÚMERO DE CASOS CONFIRMADOS POR DEPARTAMENTO



**MUERTES**

**35.104**

**TASA DE  
MORTALIDAD  
TOTAL**

**2.8%**

**RECUPERADOS**

**1.144.923**

**TASA DE  
RECUPERACIÓN  
TOTAL**

**92.3%**

# COLOMBIA COVID-19

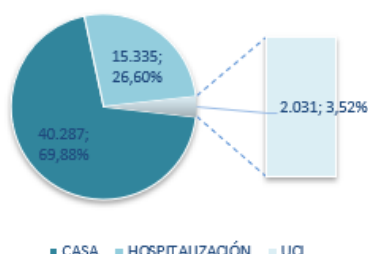
BOLETÍN DIARIO AEROSANIDAD N°242  
ELABORADO CON DATOS AL CIERRE DEL DÍA 21 DE NOVIEMBRE

## NÚMERO DE CAMAS DISPONIBLES COLOMBIA

CIUDADES	DISTRIBUCIÓN DE PACIENTE COVID-19 AL 20 DE NOV		
	CASA	HOSPITALIZACIÓN	UCI
BOGOTÁ	16.910	1.086	571
MEDELLÍN	2.783	1.258	265
CALI	2.327	1.337	197
BUCARAMANGA	531	543	47
CARTAGENA	432	81	14
BARRANQUILLA	530	28	6

FUENTE: [https://public.tableau.com/profile/medata#!/vizhome/COVID19\\_Medellin/COVID19\\_Medellin](https://public.tableau.com/profile/medata#!/vizhome/COVID19_Medellin/COVID19_Medellin)

DISTRIBUCIÓN DE PACIENTES COVID-19  
ACTIVOS 21 DE NOVIEMBRE



Nota: Del total de pacientes Covid-19 activos al día de hoy, solo el 3,5% de ellos han entrado a UCI

% DE UTILIZACIÓN DE CAMAS AL 21 DE NOVIEMBRE

DEPARTAMENTO	CAMAS DISPONIBLES	PORCENTAJE DE CAMAS DE CUIDADOS INTENSIVOS (UCI)
ANTIOQUIA*	250	79,3%
VALLE DEL CAUCA**	267	77,0%
BOGOTÁ	733	67,2%
ATLÁNTICO	320	52,0%
BOLIVAR	250	48,0%
BUCARAMANGA	75	35,0%

FUENTE: <https://www.elcolombiano.com/antioquia/nuevos-casos-de-coronavirus-en-medellin-y-antioquia-HH13271530>

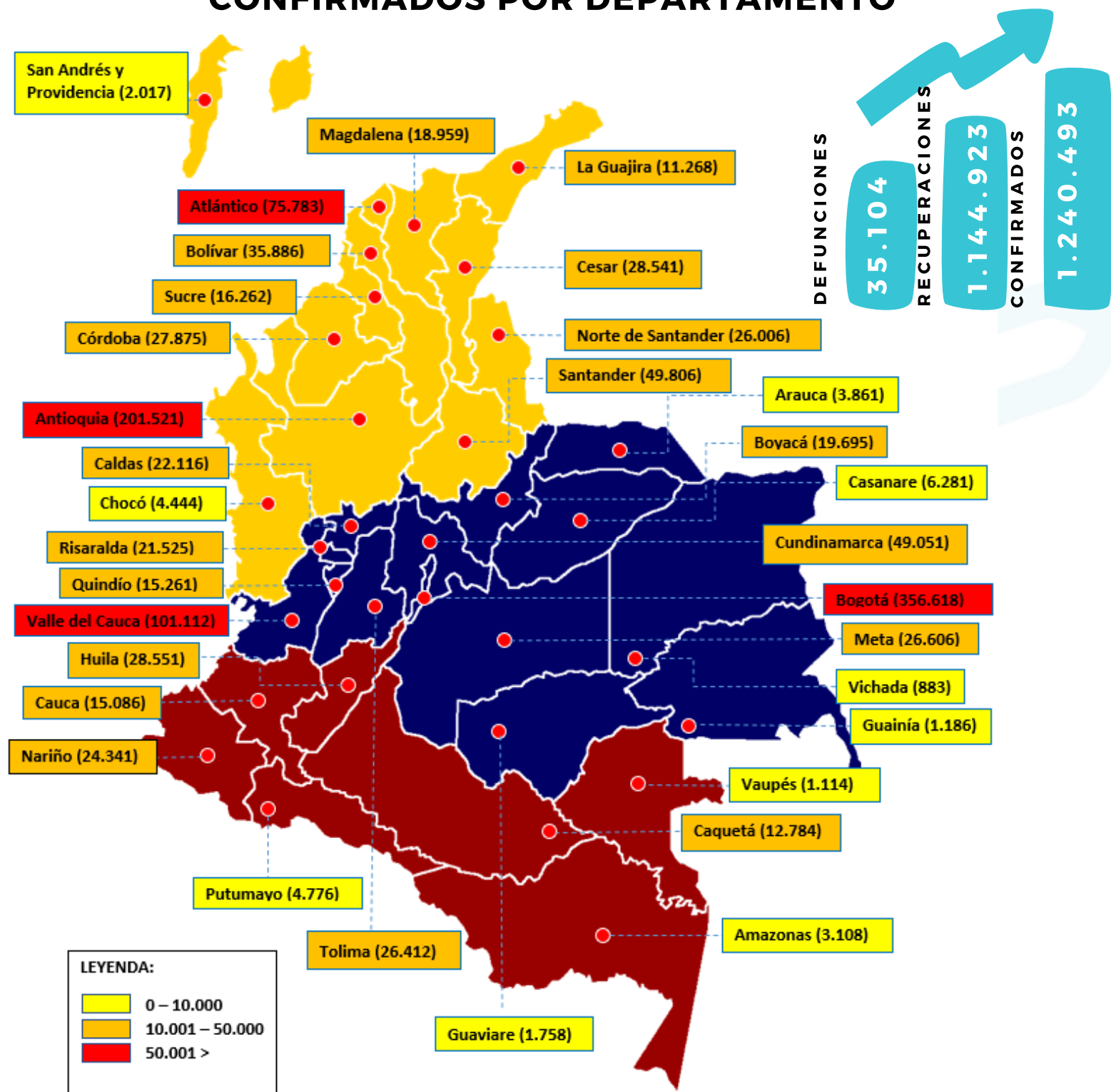
\*\*<https://www.valledelcauca.gov.co/documentos/12373/disponibilidad-y-ocupacion-camas-uci-bolsa-solidaria/>

Nota Aclaratoria: Los datos que se están presentando son datos aproximados sobre la ocupación de las camas UCI en todo el territorio colombiano lo que lleva a no ser un dato exacto, ya que en la información obtenida de las páginas oficiales de los entes territoriales se encuentra la totalidad de las camas en Colombia, mas no se encuentra los datos de ocupación de estas mismas camas, adicional a estos en las tablas se presenta información de ciudades principales en concreto y no la sumatoria de todos las ciudades o municipios aledaños a las ciudades principales

# COLOMBIA COVID-19

BOLETÍN DIARIO AEROSANIDAD N° 242  
ELABORADO CON DATOS AL CIERRE DEL DÍA 21 DE NOVIEMBRE

## MAPA DE CASOS CONFIRMADOS POR DEPARTAMENTO



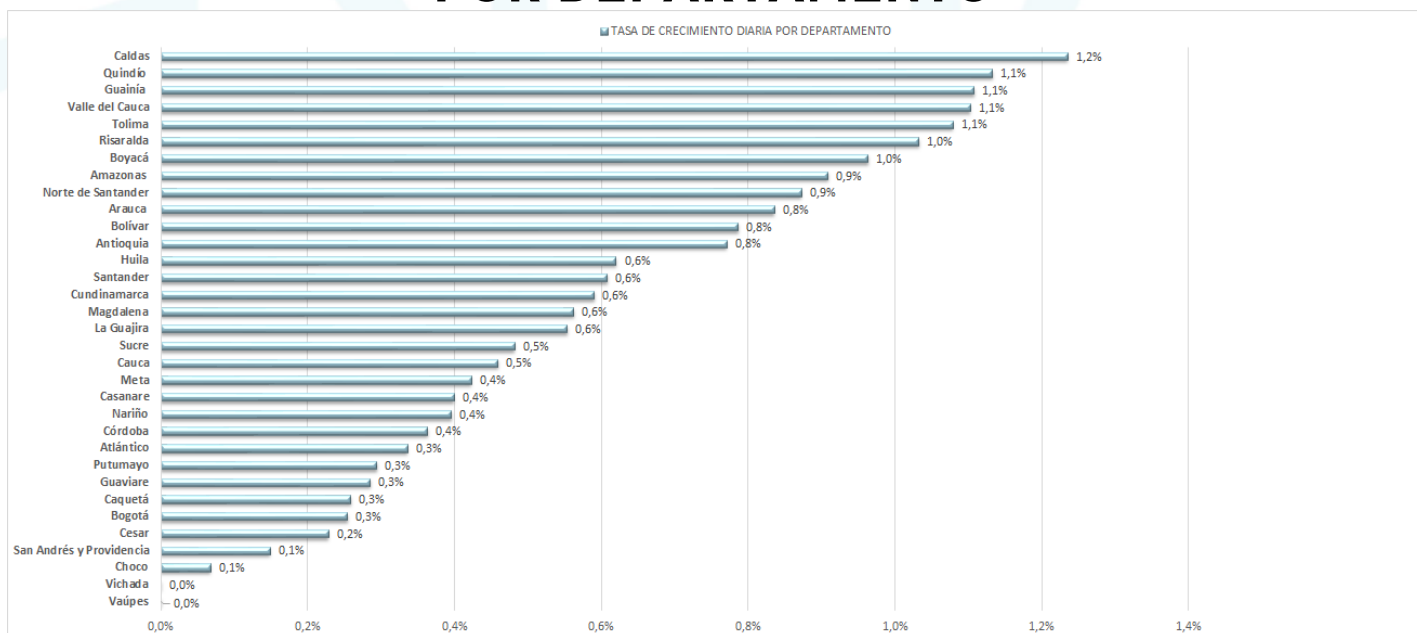
# COLOMBIA COVID-19

BOLETÍN DIARIO AEROSANIDAD N° 242  
ELABORADO CON DATOS AL CIERRE DEL DÍA 21 DE NOVIEMBRE

## NÚMERO DE CASOS DIARIOS CONFIRMADOS POR DEPARTAMENTO

DEPARTAMENTOS		21/11/2020	DEPARTAMENTOS		21/11/2020	DEPARTAMENTOS		21/11/2020
Antioquia		1.542	Boyacá		188	Caquetá		33
Valle del Cauca		1.103	Huila		176	Arauca		32
Bogotá		904	Quindío		171	Amazonas		28
Santander		301	Meta		112	Casanare		25
Cundinamarca		288	Magdalena		106	Putumayo		14
Tolima		282	Córdoba		101	Guainía		13
Bolívar		280	Nariño		96	Guaviare		5
Caldas		270	Sucre		78	Choco		3
Atlántico		254	Cauca		69	San Andrés y Providencia		3
Norte de Santander		225	Cesar		65	Vichada		0
Risaralda		220	La Guajira		62	Vaupés		0
			<b>TOTAL</b>		<b>7.049</b>			

## PORCENTAJE DE CRECIMIENTO DIARIO POR DEPARTAMENTO



**MAYOR DEPARTAMENTO  
CON CASOS DIARIOS**

**BOGOTÁ 1.542**

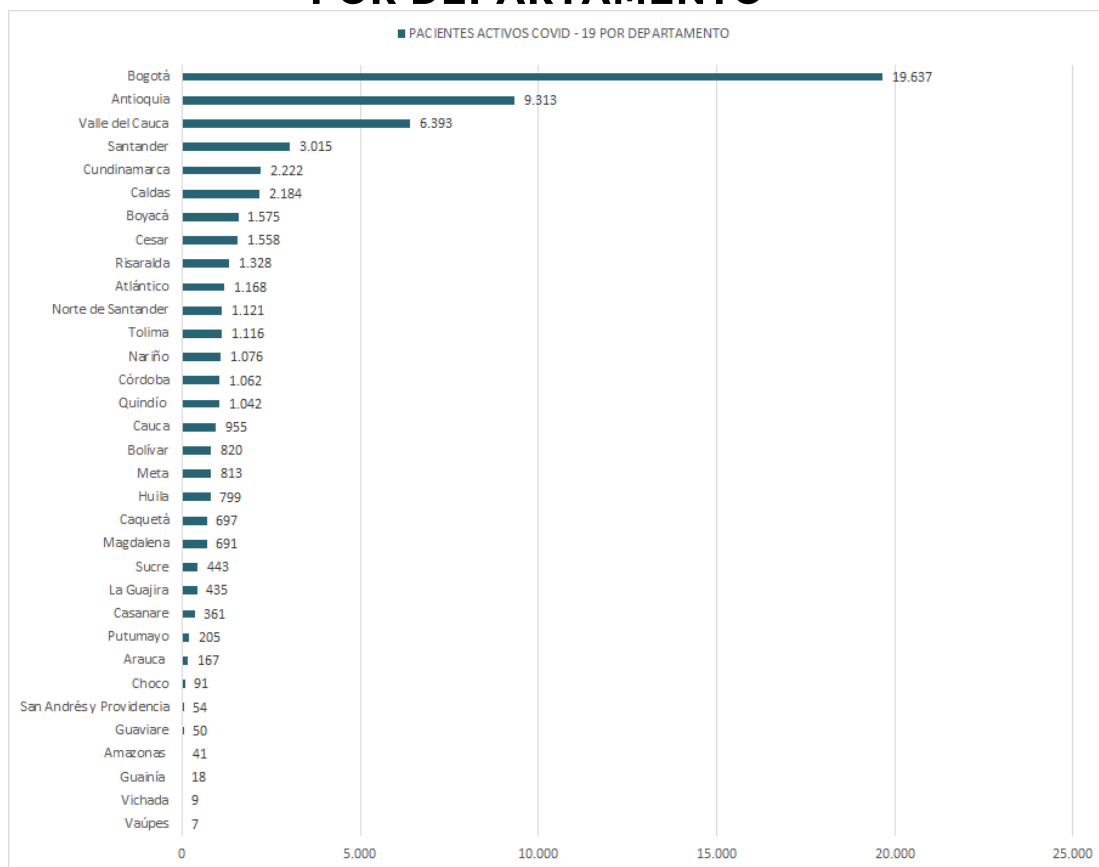
**MAYOR DEPARTAMENTO CON  
TASA DE CRECIMIENTO DIARIA**

**CALDAS 1.2 %**

# COLOMBIA COVID-19

BOLETÍN DIARIO AEROSANIDAD N°242  
ELABORADO CON DATOS AL CIERRE DEL DÍA 21 DE NOVIEMBRE

## NÚMERO DE PACIENTES ACTIVOS CON COVID-19 POR DEPARTAMENTO



## NÚMERO DE PACIENTES ACTIVOS CON COVID-19 POR DEPARTAMENTO

PACIENTES ACTIVOS COVID - 19 POR DEPARTAMENTO

DEPARTAMENTOS	21/11/2020				
	CONFIRMADOS	DEFUNCIONES	% DE LETALIDAD	RECUPERADOS	ACTIVOS
Bogotá	356.618	8.262	2,32%	328.719	19.637
Antioquia	201.521	3.811	1,89%	188.397	9.313
Valle del Cauca	101.112	3.262	3,23%	91.457	6.393
Santander	49.806	1.922	3,86%	44.869	3.015
Cundinamarca	49.051	1.363	2,78%	45.466	2.222
Caldas	22.116	419	1,89%	19.513	2.184
Boyacá	19.695	418	2,12%	17.702	1.575
Cesar	28.541	877	3,07%	26.106	1.558
Risaralda	21.525	520	2,42%	19.677	1.328
Atlántico	75.783	3177	4,19%	71.438	1.168
Norte de Santander	26.006	1.259	4,84%	23.626	1.121
Tolima	26.412	806	3,05%	24.490	1.116
Nariño	24.341	822	3,38%	22.443	1.076
Córdoba	27.875	1.644	5,90%	25.169	1.062
Quindío	15.261	396	2,59%	13.823	1.042
Cauca	15.086	425	2,82%	13.706	955
Bolívar	35.886	886	2,47%	34.180	820

DEPARTAMENTOS	21/11/2020				
	CONFIRMADOS	DEFUNCIONES	% DE LETALIDAD	RECUPERADOS	ACTIVOS
Meta	26.606	604	2,27%	25.189	813
Huila	28.551	884	3,10%	26.868	799
Caquetá	12.784	450	3,52%	11.637	697
Magdalena	18.959	954	5,03%	17.314	691
Sucre	16.262	635	3,90%	15.184	443
La Guajira	11.268	446	3,96%	10.387	435
Casanare	6.281	143	2,28%	5.777	361
Putumayo	4.776	217	4,54%	4.354	205
Arauca	3.861	114	2,95%	3.580	167
Choco	4.444	166	3,74%	4.187	91
San Andrés y Providencia	2.017	31	1,54%	1.932	54
Guaviare	1.758	27	1,54%	1.681	50
Amazonas	3.108	122	3,93%	2.945	41
Guainía	1.186	19	1,60%	1.149	18
Vichada	883	11	1,25%	863	9
Vaúpes	1.114	12	1,08%	1.095	7

60.466

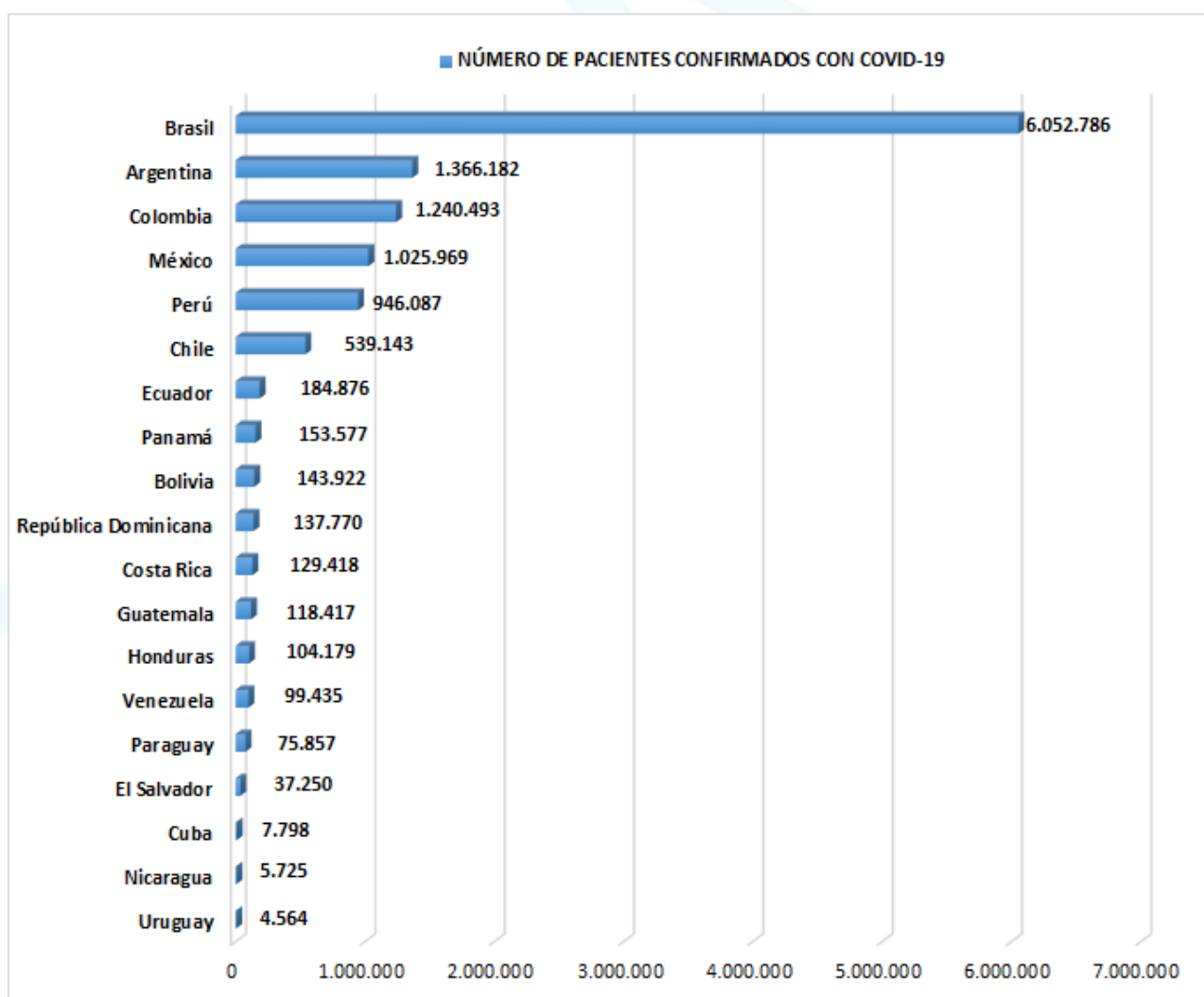
\*Hay pacientes recuperados para COVID-19, que pueden permanecer en hospitalización por otras comorbilidades.

\*\* Se encuentra 1.900 pacientes que fueron diagnosticados con Covid - 19, pero que no fallecieron por Covid - 19, por ende no se cuenta en los datos del total de pacientes activos

# AMÉRICA LATINA COVID-19

BOLETÍN DIARIO AEROSANIDAD N° 242  
ELABORADO CON DATOS AL CIERRE DEL DÍA 21 DE NOVIEMBRE

## NÚMERO DE CASOS CONFIRMADOS POR PAÍSES DE AMÉRICA LATINA



TOTAL  
CONFIRMADOS  
MUNDIALES

TOTAL  
RECUPERACIONES  
MUNDIALES

TOTAL MUERTES  
MUNDIALES

TOTAL CASOS  
CONFIRMADOS  
LATINOAMÉRICA

**58.076.075** | **37.167.703** | **1.379.508** | **12.373.448**

