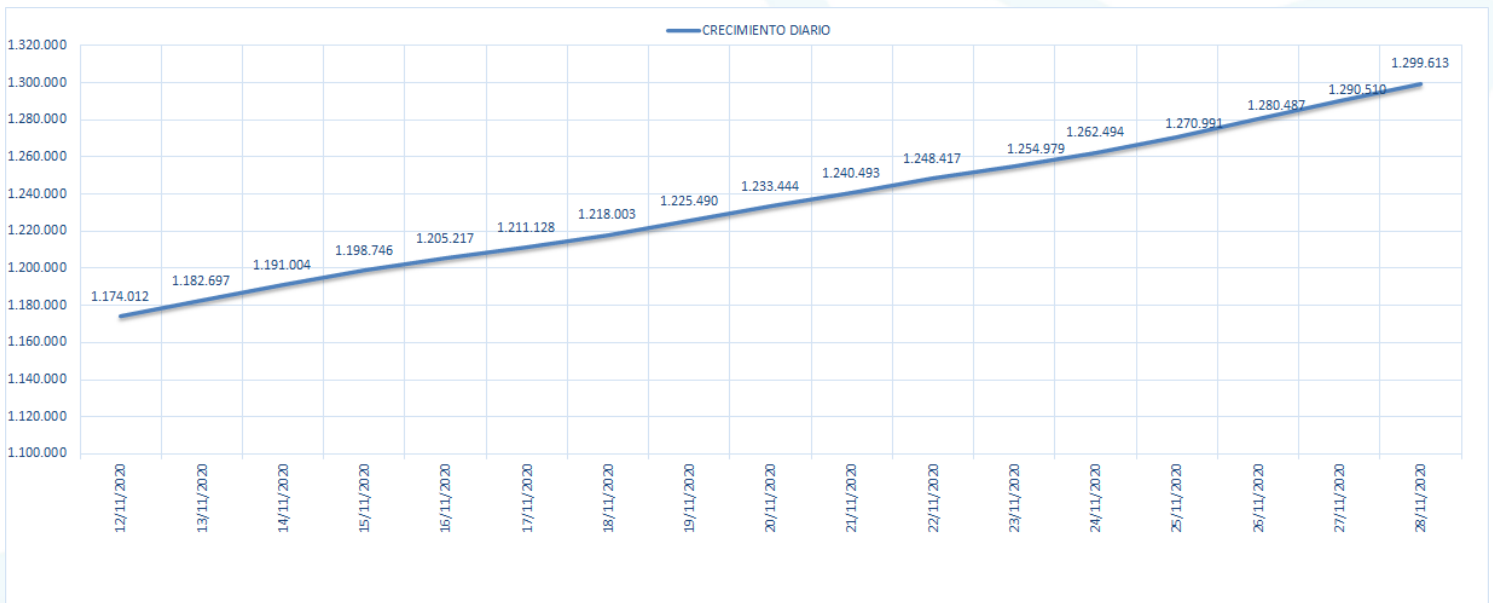


COLOMBIA COVID-19

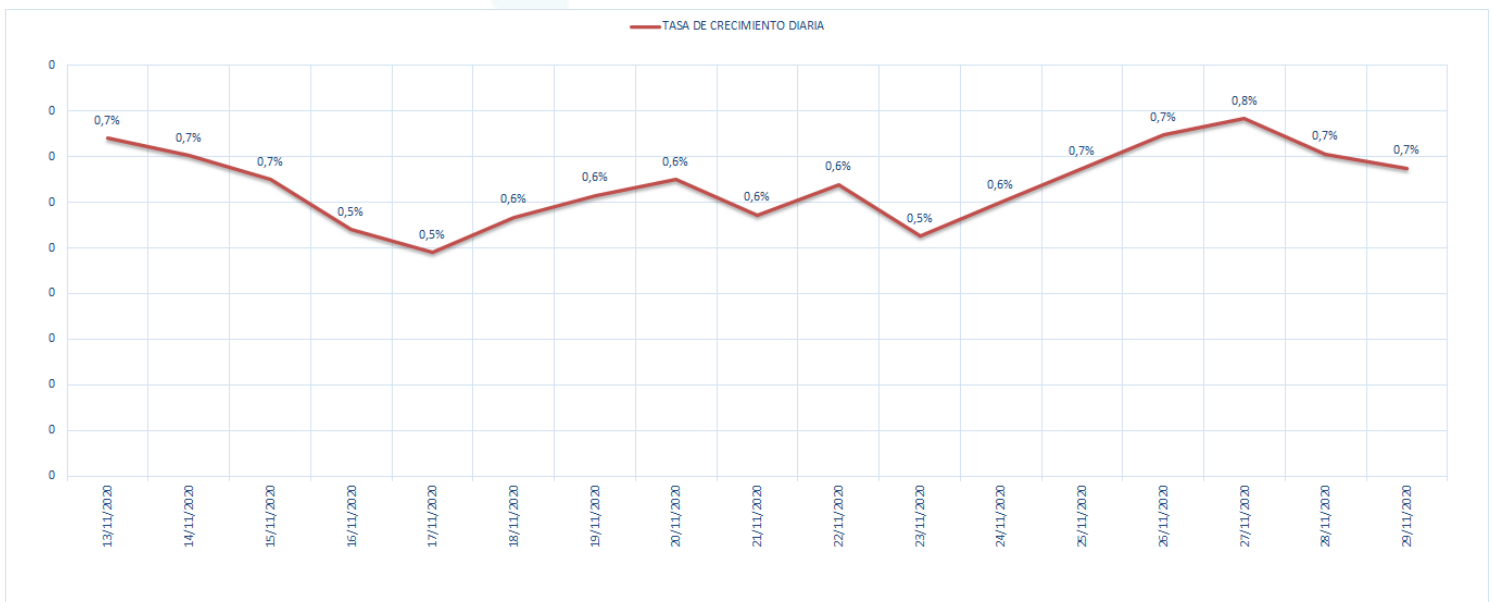
BOLETÍN DIARIO AEROSANIDAD N° 249
ELABORADO CON DATOS AL CIERRE DEL DÍA 29 DE NOVIEMBRE

NÚMERO DE CASOS CONFIRMADOS	NÚMERO DE CASOS NUEVOS EN EL DÍA	NÚMERO DE CASOS ACTIVOS	TASA DE CRECIMIENTO DIARIO
1.308.376	8.763	67.340	0.7%

CRECIMIENTO COVID-19 EN COLOMBIA



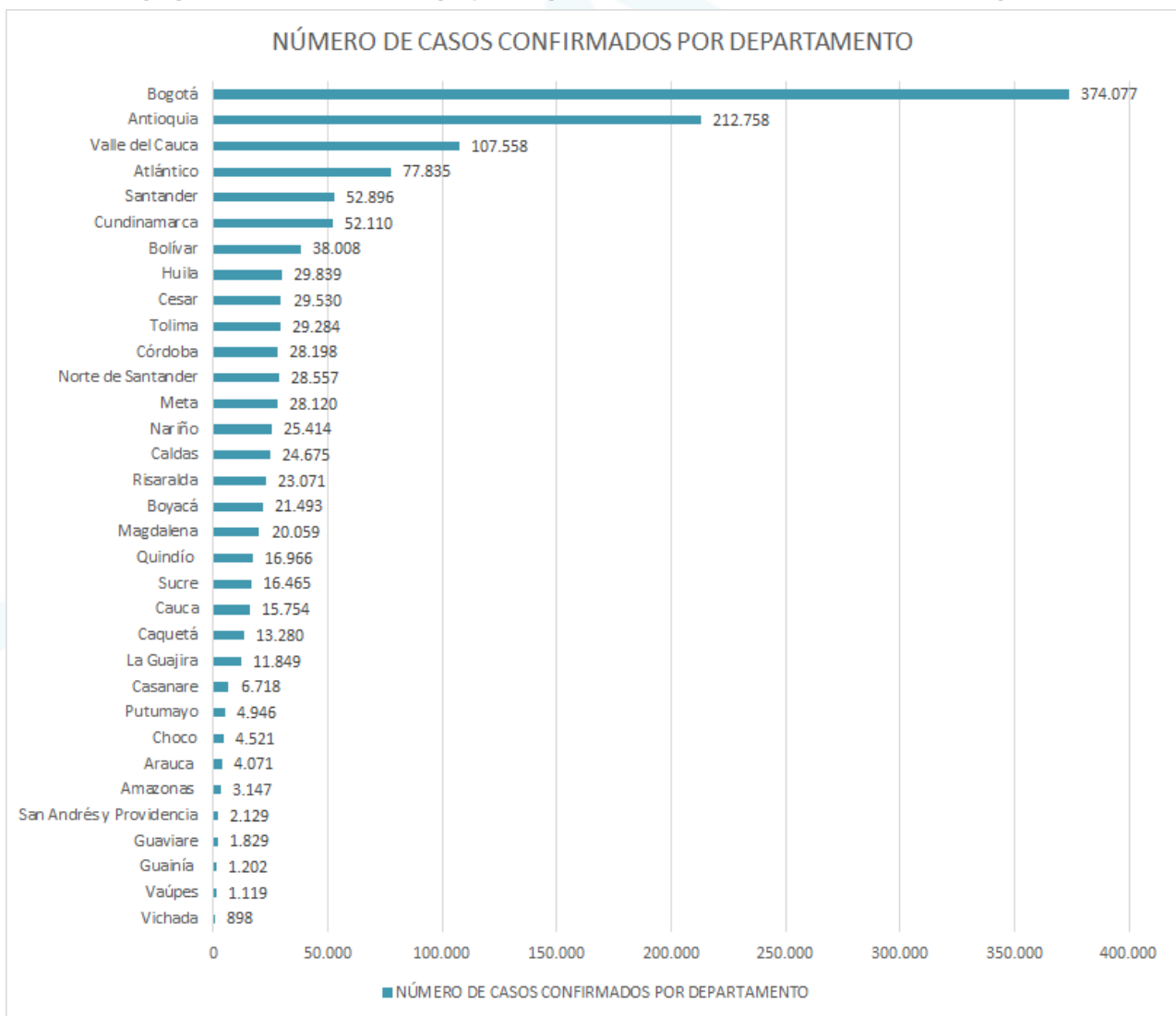
TASA DE CRECIMIENTO COVID-19 EN COLOMBIA



COLOMBIA COVID-19

BOLETÍN DIARIO AEROSANIDAD N° 249
ELABORADO CON DATOS AL CIERRE DEL DÍA 29 DE NOVIEMBRE

NÚMERO DE CASOS CONFIRMADOS POR DEPARTAMENTO



MUERTES

36.584

TASA DE
MORTALIDAD
TOTAL

2.7%

RECUPERADOS

1.204.452

TASA DE
RECUPERACIÓN
TOTAL

92.1%

COLOMBIA COVID-19

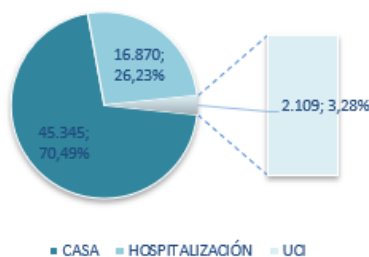
BOLETÍN DIARIO AEROSANIDAD N° 249
ELABORADO CON DATOS AL CIERRE DEL DÍA 29 DE NOVIEMBRE

NÚMERO DE CAMAS DISPONIBLES COLOMBIA

CIUDADES	DISTRIBUCIÓN DE PACIENTE COVID-19 AL 30 DE NOV		
	CASA	HOSPITALIZACIÓN	UCI
BOGOTÁ	18.220	1.474	604
MEDELLÍN	3.343	1.355	199
CALI	2.933	1.419	235
BUCARAMANGA	649	568	42
CARTAGENA	960	100	13
BARRANQUILLA	895	51	3

FUENTE: https://public.tableau.com/profile/medata#!/vizhome/COVID19_Medellin/COVID19_Medellin

DISTRIBUCIÓN DE PACIENTES COVID-19
ACTIVOS 30 DE NOVIEMBRE



Nota: Del total de pacientes Covid-19 activos al día de hoy, solo el 3,3% de ellos han entrado a UCI

% DE UTILIZACIÓN DE CAMAS AL 30 DE NOVIEMBRE

DEPARTAMENTO	CAMAS DISPONIBLES	PORCENTAJE DE CAMAS DE CUIDADOS INTENSIVOS (UCI)
VALLE DEL CAUCA**	206	82,0%
ANTIOQUIA*	356	71,5%
BOGOTÁ	745	66,4%
ATLÁNTICO	320	52,0%
BOLIVAR	250	48,0%
BUCARAMANGA	75	35,0%

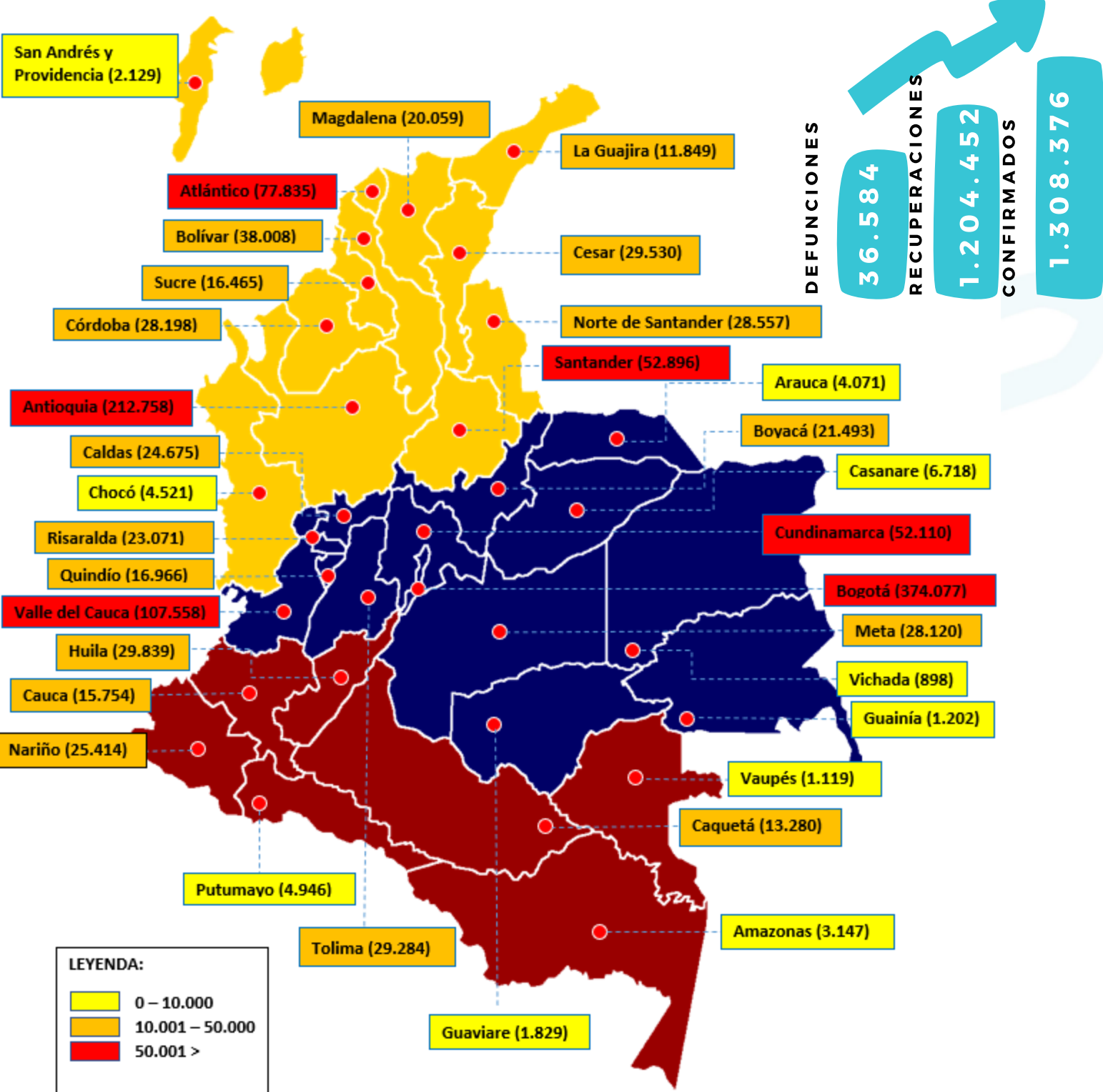
FUENTE: *<https://elmetro.com.co/buena-noticia-en-antioquia-baja-la-ocupacion-de-camas-uci-y-aumenta-el-numero-de-recuperados-por-covid-19/>
**<https://www.valledelcauca.gov.co/documentos/12373/disponibilidad-y-ocupacion-camas-uci-bolsa-solidaria/>

Nota Aclaratoria: Los datos que se están presentando son datos aproximados sobre la ocupación de las camas UCI en todo el territorio colombiano lo que lleva a no ser un dato exacto, ya que en la información obtenida de las páginas oficiales de los entes territoriales se encuentra la totalidad de las camas en Colombia, mas no se encuentra los datos de ocupación de estas mismas camas, adicional a estos en las tablas se presenta información de ciudades principales en concreto y no la sumatoria de todos las ciudades o municipios aledaños a las ciudades principales

COLOMBIA COVID-19

BOLETÍN DIARIO AEROSANIDAD N° 249
ELABORADO CON DATOS AL CIERRE DEL DÍA 29 DE NOVIEMBRE

MAPA DE CASOS CONFIRMADOS POR DEPARTAMENTO



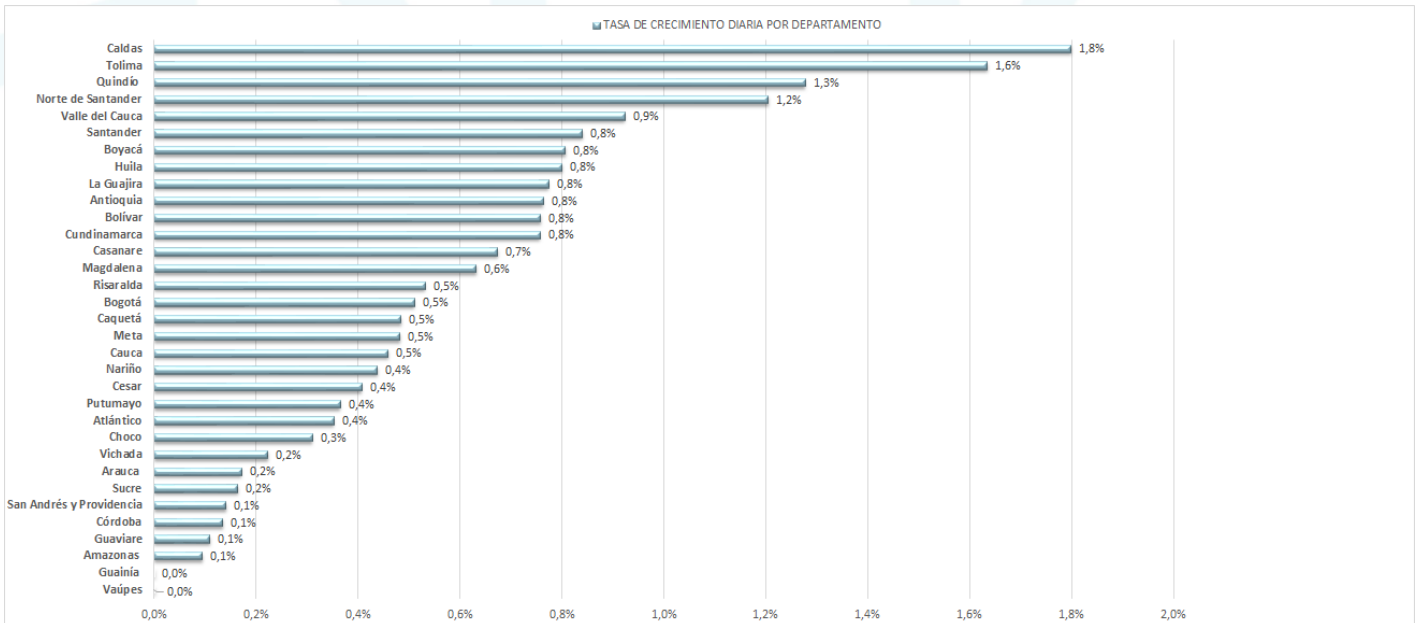
COLOMBIA COVID-19

BOLETÍN DIARIO AEROSANIDAD N° 249
ELABORADO CON DATOS AL CIERRE DEL DÍA 29 DE NOVIEMBRE

NÚMERO DE CASOS DIARIOS CONFIRMADOS POR DEPARTAMENTO

DEPARTAMENTOS		29/11/2020	DEPARTAMENTOS		29/11/2020	DEPARTAMENTOS		29/11/2020
Bogotá		1.903	Quindío		214	Córdoba		38
Antioquia		1.612	Boyacá		172	Sucre		27
Valle del Cauca		985	Meta		135	Putumayo		18
Tolima		471	Magdalena		126	Choco		14
Santander		441	Risaralda		122	Arauca		7
Caldas		436	Cesar		120	San Andrés y Providencia		3
Cundinamarca		392	Nariño		111	Amazonas		3
Norte de Santander		340	La Guajira		91	Guaviare		2
Bolívar		286	Cauca		72	Vichada		2
Atlántico		274	Caquetá		64	Guainía		0
Huila		237	Casanare		45	Vaupés		0
TOTAL			8.763					

PORCENTAJE DE CRECIMIENTO DIARIO POR DEPARTAMENTO



**MAYOR DEPARTAMENTO
CON CASOS DIARIOS**

BOGOTÁ 1.903

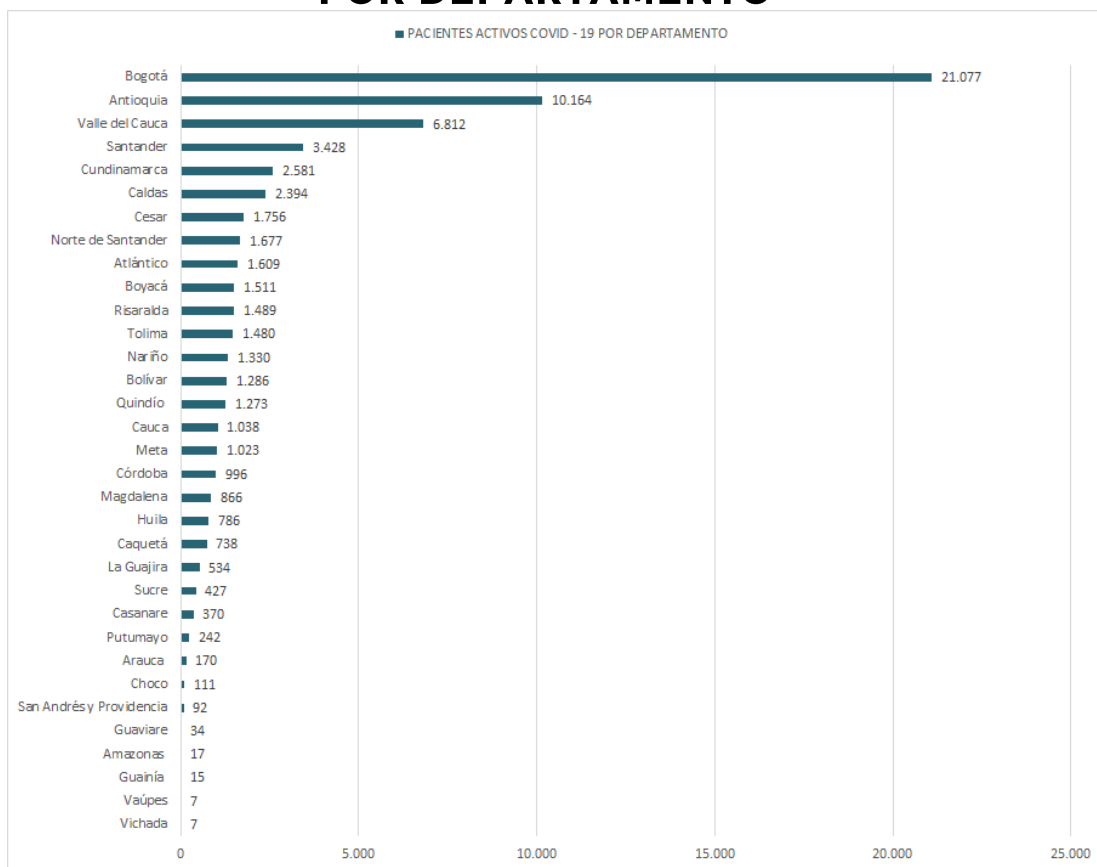
**MAYOR DEPARTAMENTO CON
TASA DE CRECIMIENTO DIARIA**

CALDAS 1.8 %

COLOMBIA COVID-19

BOLETÍN DIARIO AEROSANIDAD N° 249
ELABORADO CON DATOS AL CIERRE DEL DÍA 29 DE NOVIEMBRE

NÚMERO DE PACIENTES ACTIVOS CON COVID-19 POR DEPARTAMENTO



NÚMERO DE PACIENTES ACTIVOS CON COVID-19 POR DEPARTAMENTO

PACIENTES ACTIVOS COVID - 19 POR DEPARTAMENTO

DEPARTAMENTOS	29/11/2020				
	CONFIRMADOS	DEFUNCIONES	% DE LETALIDAD	RECUPERADOS	ACTIVOS
Bogotá	374.077	8.505	2,27%	344.495	21.077
Antioquia	212.758	4.038	1,90%	198.556	10.164
Valle del Cauca	107.558	3.467	3,22%	97.279	6.812
Santander	52.896	2.013	3,81%	47.455	3.428
Cundinamarca	52.110	1.412	2,71%	48.117	2.581
Caldas	24.675	475	1,93%	21.806	2.394
Cesar	29.530	898	3,04%	26.876	1.756
Norte de Santander	28.557	1.365	4,78%	25.515	1.677
Boyacá	77.835	3.203	4,12%	73.023	1.609
Risaralda	21.493	463	2,15%	19.519	1.511
Atlántico	23.071	552	2,39%	21.030	1.489
Tolima	29.284	884	3,02%	26.920	1.480
Nariño	25.414	849	3,34%	23.235	1.330
Quindío	38.008	909	2,39%	35.813	1.286
Bolívar	16.966	446	2,63%	15.247	1.273
Meta	15.754	440	2,79%	14.276	1.038
Cauca	28.120	629	2,24%	26.468	1.023

DEPARTAMENTOS	29/11/2020				
	CONFIRMADOS	DEFUNCIONES	% DE LETALIDAD	RECUPERADOS	ACTIVOS
Córdoba	28.198	1.650	5,85%	25.552	996
Magdalena	20.059	970	4,84%	18.223	866
Huila	29.839	955	3,20%	28.098	786
Caquetá	13.280	474	3,57%	12.068	738
La Guajira	11.849	457	3,86%	10.858	534
Sucre	16.465	646	3,92%	15.392	427
Casanare	6.718	149	2,22%	6.199	370
Putumayo	4.946	224	4,53%	4.480	242
Arauca	4.071	117	2,87%	3.784	170
Choco	4.521	166	3,67%	4.244	111
San Andrés y Providencia	2.129	33	1,55%	2.004	92
Guaviare	1.829	90	1,64%	1.765	34
Amazonas	3.147	123	3,91%	3.007	17
Guainía	1.202	19	1,58%	1.168	15
Vichada	898	11	1,22%	880	7
Vaupés	1.119	12	1,07%	1.100	7

67.340

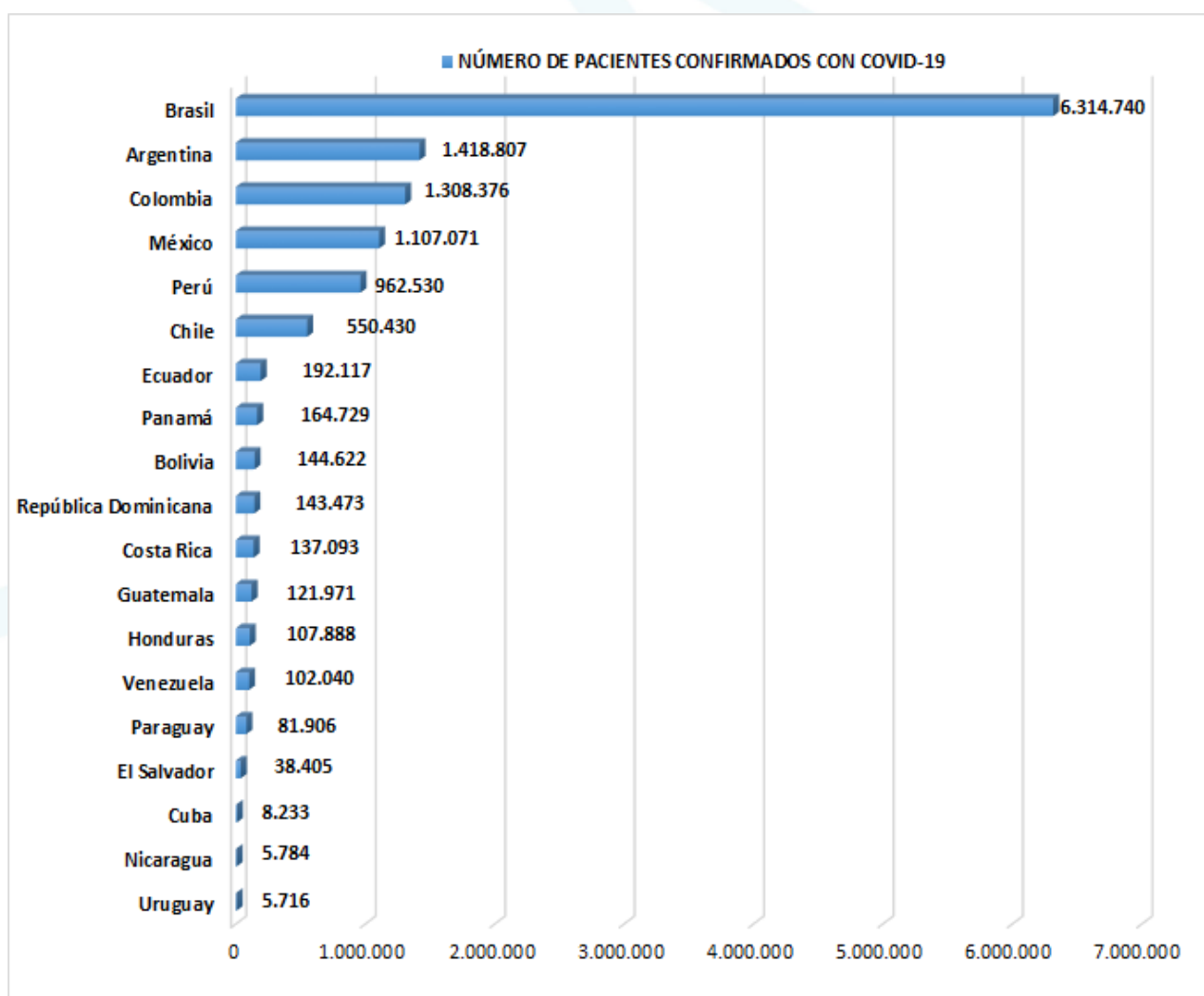
*Hay pacientes recuperados para COVID-19, que pueden permanecer en hospitalización por otras comorbilidades.

** Se encuentra 1.900 pacientes que fueron diagnosticados con Covid - 19, pero que no fallecieron por Covid - 19, por ende no se cuenta en los datos del total de pacientes activos

AMÉRICA LATINA COVID-19

BOLETÍN DIARIO AEROSANIDAD N° 249
ELABORADO CON DATOS AL CIERRE DEL DÍA 29 DE NOVIEMBRE

NÚMERO DE CASOS CONFIRMADOS POR PAÍSES DE AMÉRICA LATINA



TOTAL
CONFIRMADOS
MUNDIALES

62.849.187

TOTAL
RECUPERACIONES
MUNDIALES

40.262.998

TOTAL MUERTES
MUNDIALES

1.461.376

TOTAL CASOS
CONFIRMADOS
LATINOAMÉRICA

12.915.931

AMÉRICA LATINA COVID-19

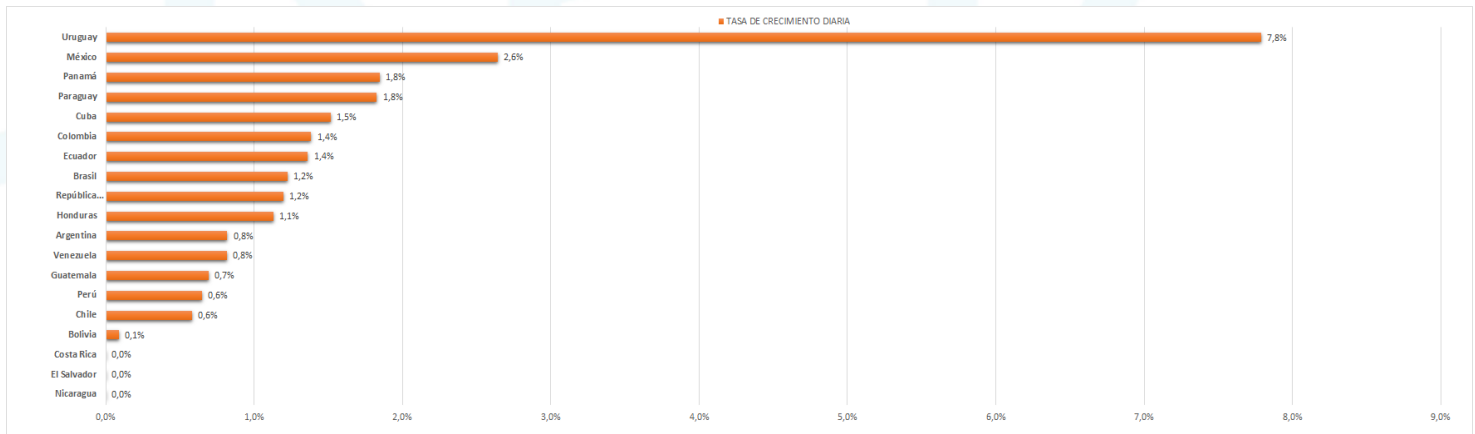
BOLETÍN DIARIO AEROSANIDAD N° 249
ELABORADO CON DATOS AL CIERRE DEL DÍA 29 DE NOVIEMBRE

NÚMERO DE CASOS DIARIOS CONFIRMADOS POR PAÍS

NÚMERO DE CASOS DIARIOS LATINOAMÉRICA					
PAÍSES	30/11/2020	PAÍSES	30/11/2020	PAÍSES	30/11/2020
Brasil	76.390	Ecuador	2.583	Bolivia	128
México	28.477	República Dominicana	1.696	Cuba	123
Colombia	17.866	Paraguay	1.470	Nicaragua	0
Argentina	11.530	Honduras	1.207	El Salvador	0
Perú	6.183	Guatemala	839	Costa Rica	0
Chile	3.187	Venezuela	825		
Panamá	2.985	Uruguay	413	TOTAL	155.902

Nota: Se presenta un aumento en el número de los casos Covid - 19 positivos en Latinoamérica, ya que se realizó la comparación con respecto a los datos obtenidos el sábado 27 de noviembre de 2020

PORCENTAJE DE CRECIMIENTO DIARIO POR PAÍS



ESTE BOLETÍN HACE PARTE DEL ANÁLISIS DE LA EMPRESA AEROSANIDAD Y SE AUTORIZA LA DIFUSIÓN CON FINES DE INFORMACIÓN PÚBLICA A LA COMUNIDAD. SU DIFUSIÓN ES UNA CONTRIBUCIÓN A MANTENER INFORMADOS A TRAVÉS DE LAS REDES SOCIALES.

Fuente: <https://www.arcgis.com/apps/opsdashboard/index.html#/bda7594740fd40299423467b48e9ecf6>

