

COLOMBIA COVID-19

BOLETÍN DIARIO AEROSANIDAD N° 273
ELABORADO CON DATOS AL CIERRE DEL DÍA 03 DE ENERO

NÚMERO DE CASOS CONFIRMADOS

1.675.820

NÚMERO DE CASOS NUEVOS EN EL DÍA

9.412

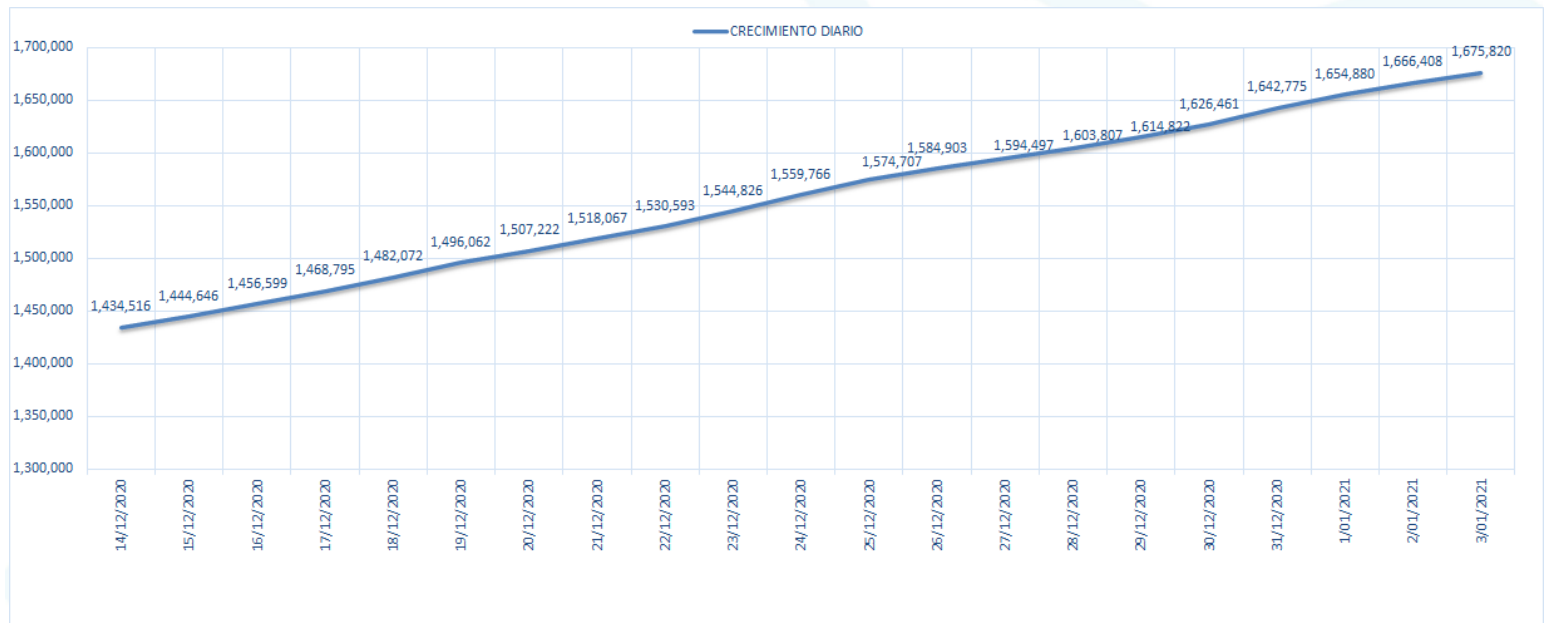
NÚMERO DE CASOS ACTIVOS

85.039

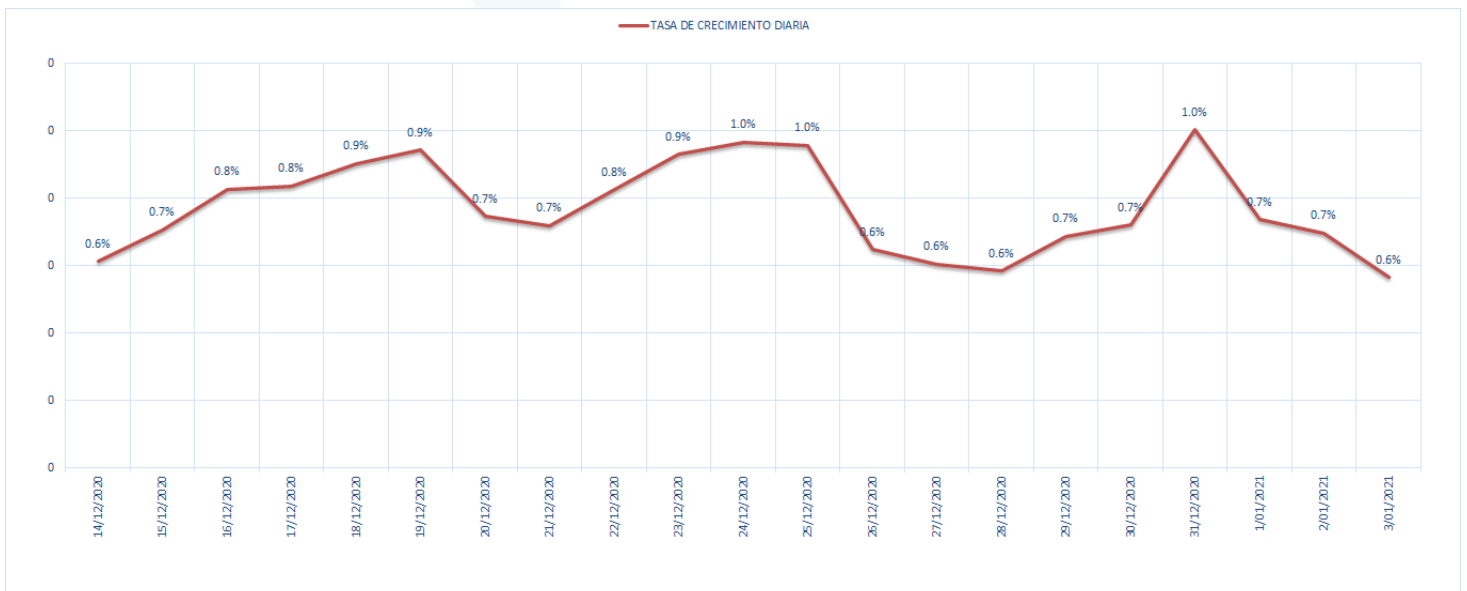
TASA DE CRECIMIENTO DIARIO

0.6%

CRECIMIENTO COVID-19 EN COLOMBIA



TASA DE CRECIMIENTO COVID-19 EN COLOMBIA



COLOMBIA COVID-19

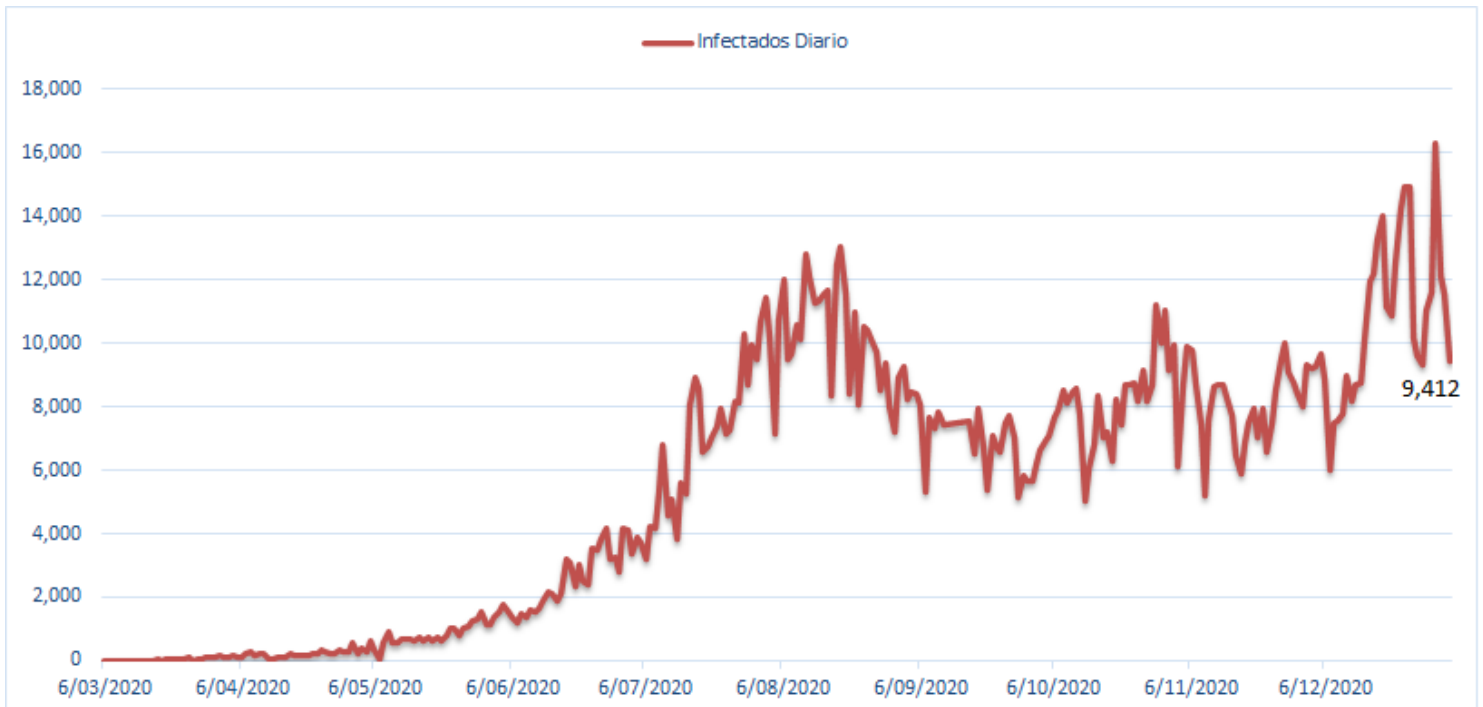
BOLETÍN DIARIO AEROSANIDAD N° 273
ELABORADO CON DATOS AL CIERRE DEL DÍA 03 DE ENERO

HISTORIAL CASOS ACTIVOS CON COVID-19 EN COLOMBIA



Nota: Se encuentra 4.463 pacientes que fueron diagnosticados con Covid - 19, pero que no fallecieron por Covid - 19, por ende no se cuenta en los datos del total de pacientes activos

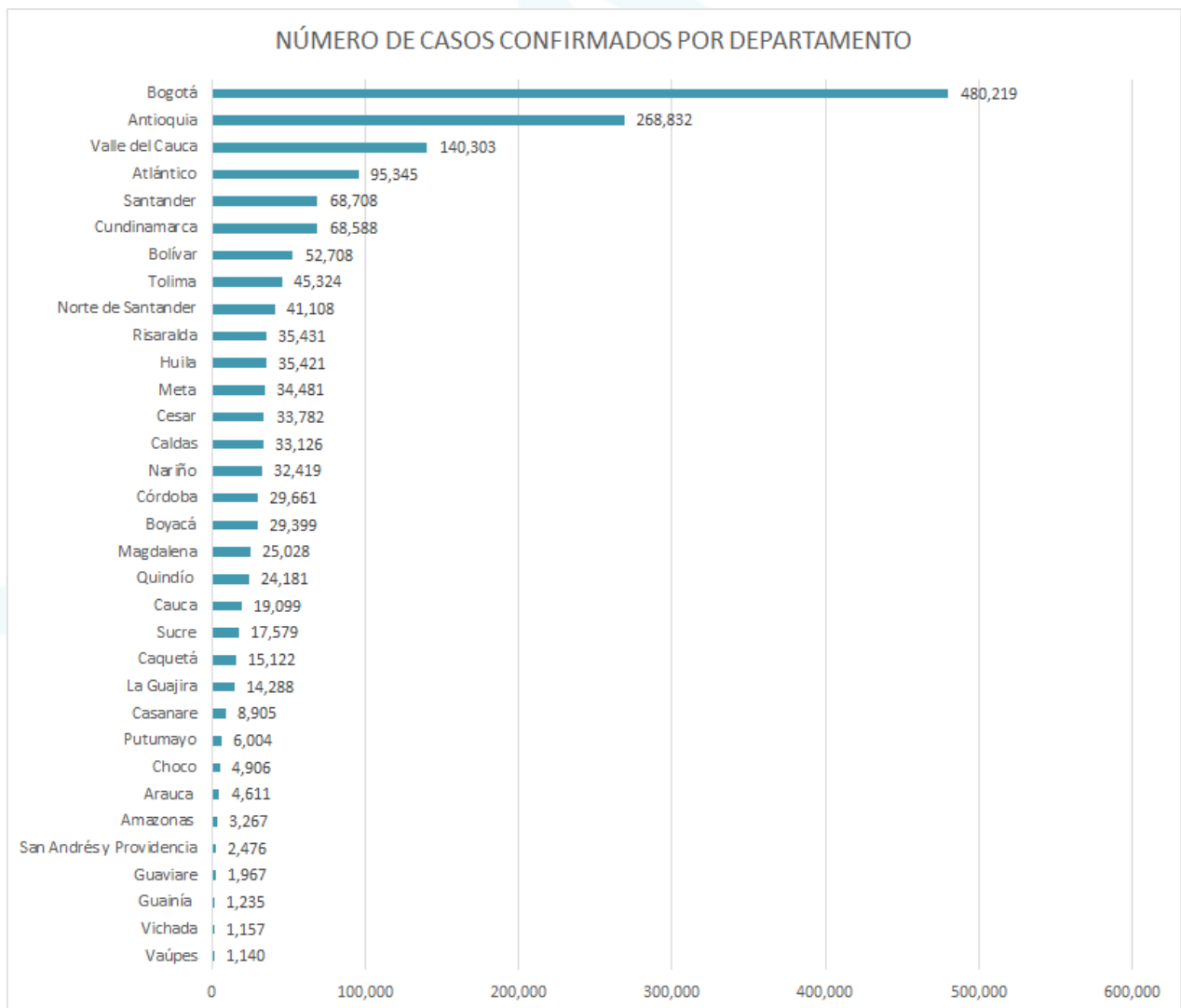
HISTORIAL CASOS INFECTADOS DIARIO CON COVID-19 EN COLOMBIA



COLOMBIA COVID-19

BOLETÍN DIARIO AEROSANIDAD N° 273
ELABORADO CON DATOS AL CIERRE DEL DÍA 03 DE ENERO

NÚMERO DE CASOS CONFIRMADOS POR DEPARTAMENTO



MUERTES	TASA DE MORTALIDAD TOTAL	RECUPERADOS	TASA DE RECUPERACIÓN TOTAL
43.965	2.6%	1.542.353	92.0%

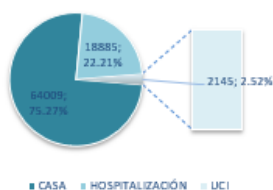
COLOMBIA COVID-19

BOLETÍN DIARIO AEROSANIDAD N° 273
ELABORADO CON DATOS AL CIERRE DEL DÍA 03 DE ENERO

NÚMERO DE CAMAS DISPONIBLES COLOMBIA

CIUDADES	DISTRIBUCIÓN DE PACIENTE COVID-19 AL 04 DE ENE		
	CASA	HOSPITALIZACIÓN	UCI
BOGOTÁ	29,367	2,847	656
CALI	1,798	1,317	150
MEDELLÍN	5,853	890	70
BUCARAMANGA	700	673	55
CARTAGENA	968	164	29
BARRANQUILLA	1,813	95	10

DISTRIBUCIÓN DE PACIENTES COVID-19
ACTIVOS 04 DE ENERO



Nota: Del total de pacientes Covid-19 activos al día de hoy, solo el 2,52% de ellos han entrado a UCI

% DE UTILIZACIÓN DE CAMAS AL 04 DE ENERO

DEPARTAMENTO	CAMAS DISPONIBLES	PORCENTAJE DE CAMAS DE CUIDADOS INTENSIVOS (UCI)
VALLE DEL CAUCA*	92	91.3%
BOGOTÁ***	364	83.7%
ANTIOQUIA**	223	82.2%
SANTANDER****	50	78.0%
BOLIVAR	121	65.4%
ATLÁNTICO	370	48.0%

FUENTE: *<https://www.valledelcauca.gov.co/documentos/12373/disponibilidad-y-ocupacion-camas-uci-bolsa-solidaria/>

**https://dssa.gov.co/index.php?option=com_k2&view=itemlist&layout=category&task=category&id=127&Itemid=353

***<https://saludata.saludcapital.gov.co/osb/index.php/datos-de-salud/enfermedades-trasmisibles/ocupacion-ucis/>

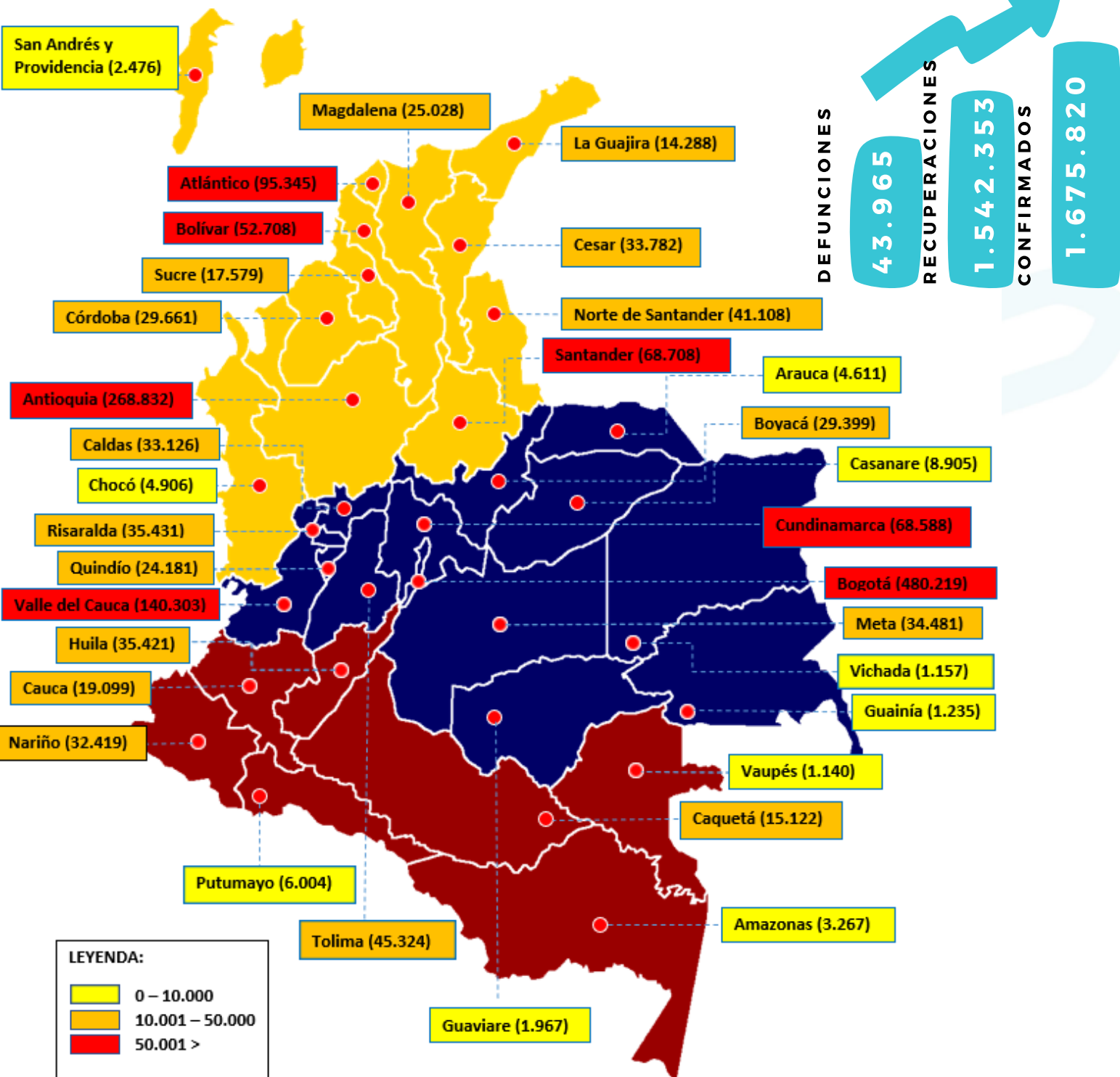
****<https://www.infobae.com/america/colombia/2020/12/26/gobernacion-de-santander-decreta-alerta-roja-en->

Nota Aclaratoria: Los datos que se están presentando son datos aproximados sobre la ocupación de las camas UCI en todo el territorio colombiano lo que lleva a no ser un dato exacto, ya que en la información obtenida de las páginas oficiales de los entes territoriales se encuentra la totalidad de las camas en Colombia, mas no se encuentra los datos de ocupación de estas mismas camas, adicional a estos en las tablas se presenta información de ciudades principales en concreto y no la sumatoria de todos las ciudades o municipios aledaños a las ciudades principales

COLOMBIA COVID-19

BOLETÍN DIARIO AEROSANIDAD N° 273
ELABORADO CON DATOS AL CIERRE DEL DÍA 03 DE ENERO

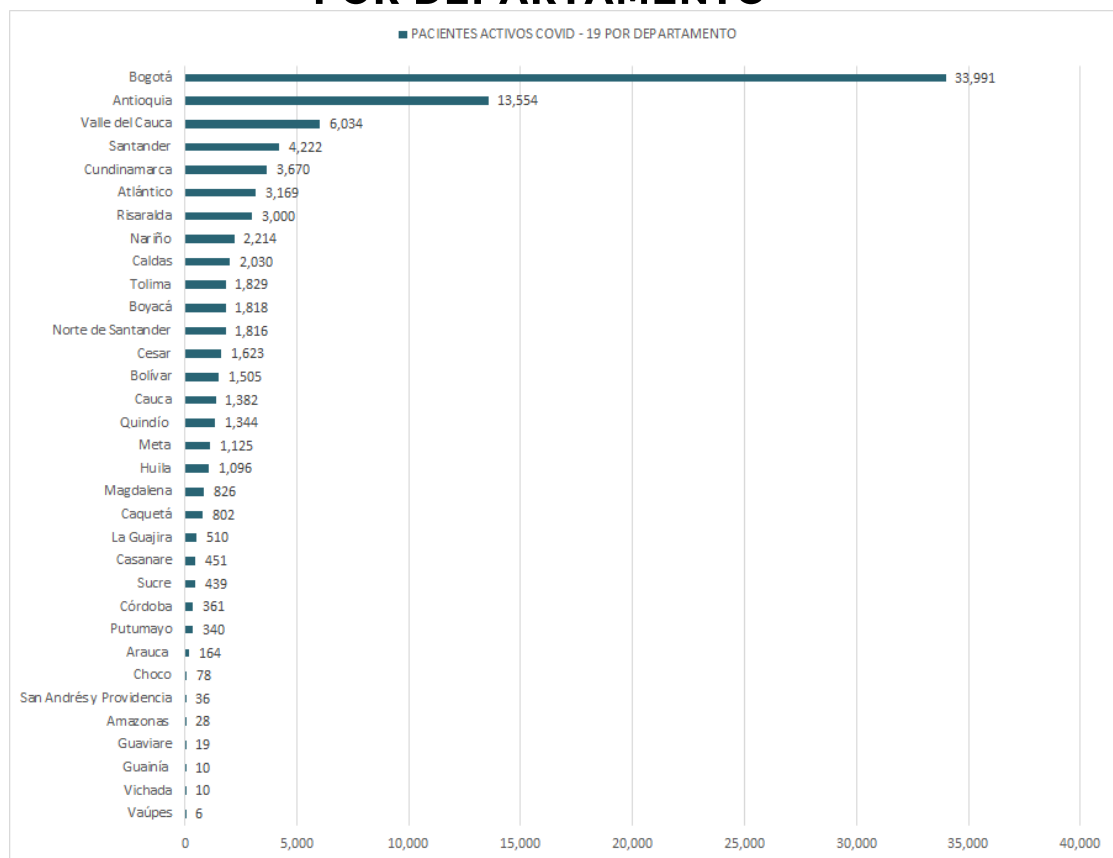
MAPA DE CASOS CONFIRMADOS POR DEPARTAMENTO



COLOMBIA COVID-19

BOLETÍN DIARIO AEROSANIDAD N° 273
ELABORADO CON DATOS AL CIERRE DEL DÍA 03 DE ENERO

NÚMERO DE PACIENTES ACTIVOS CON COVID-19 POR DEPARTAMENTO



NÚMERO DE PACIENTES ACTIVOS CON COVID-19 POR DEPARTAMENTO

PACIENTES ACTIVOS COVID - 19 POR DEPARTAMENTO						
DEPARTAMENTOS	3/01/2020					
	CONFIRMADOS	DEFUNCIONES	% DE LETALIDAD	RECUPERADOS	ACTIVOS	
Bogotá	480,219	9,981	2.08%	436,247	33,991	
Antioquia	268,832	4,864	1.81%	250,414	13,554	
Valle del Cauca	140,303	4,345	3.10%	129,924	6,034	
Santander	68,708	2,425	3.53%	62,061	4,222	
Cundinamarca	68,588	1,746	2.55%	63,172	3,670	
Atlántico	95,345	3,462	3.63%	88,714	3,169	
Risaralda	35,431	779	2.20%	31,652	3,000	
Nariño	32,419	1,006	3.10%	29,199	2,214	
Caldas	33,126	652	1.97%	30,444	2,030	
Tolima	45,324	1,304	2.88%	42,191	1,829	
Boyacá	29,399	638	2.17%	26,943	1,818	
Norte de Santander	41,108	2,057	5.00%	37,235	1,816	
Cesar	33,782	1,000	2.96%	31,159	1,623	
Bolívar	52,708	1,128	2.14%	50,075	1,505	
Cauca	19,099	507	2.65%	17,210	1,382	
Quindío	24,181	672	2.78%	22,165	1,344	
Meta	34,481	751	2.18%	32,605	1,125	
Huila	35,421	1,141	3.22%	33,184	1,096	
Magdalena	25,028	1,085	4.34%	23,117	826	
Caquetá	15,122	534	3.53%	13,786	802	
La Guajira	14,288	547	3.83%	13,231	510	
Casanare	8,905	184	2.07%	8,270	451	
Sucre	17,579	681	3.87%	16,459	439	
Córdoba	29,661	1,680	5.66%	27,620	361	
Putumayo	6,004	245	4.08%	5,419	340	
Arauca	4,811	134	2.91%	4,313	164	
Choco	4,906	169	3.44%	4,659	78	
San Andrés y Providencia	2,476	39	1.58%	2,401	36	
Amazonas	3,267	125	3.83%	3,114	28	
Guaviare	1,967	37	1.88%	1,911	19	
Vichada	1,157	14	1.21%	1,133	10	
Guainía	1,235	20	1.62%	1,205	10	
Vaupés	1,140	13	1.14%	1,121	6	

89.502

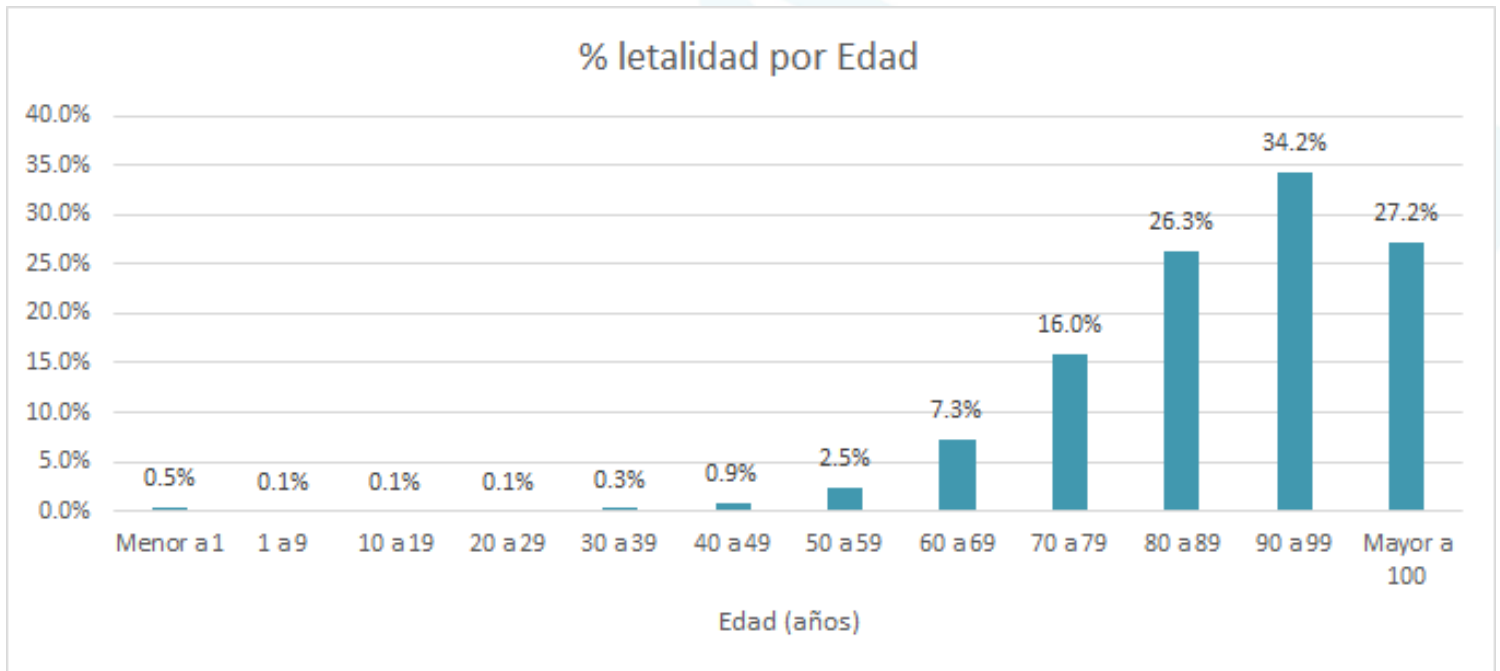
* Hay pacientes recuperados para COVID-19, que pueden permanecer en hospitalización por otras comorbilidades.

** Se encuentra 4.463 pacientes que fueron diagnosticados con Covid - 19, pero que no fallecieron por Covid - 19, por ende no se cuenta en los datos del total de pacientes activos

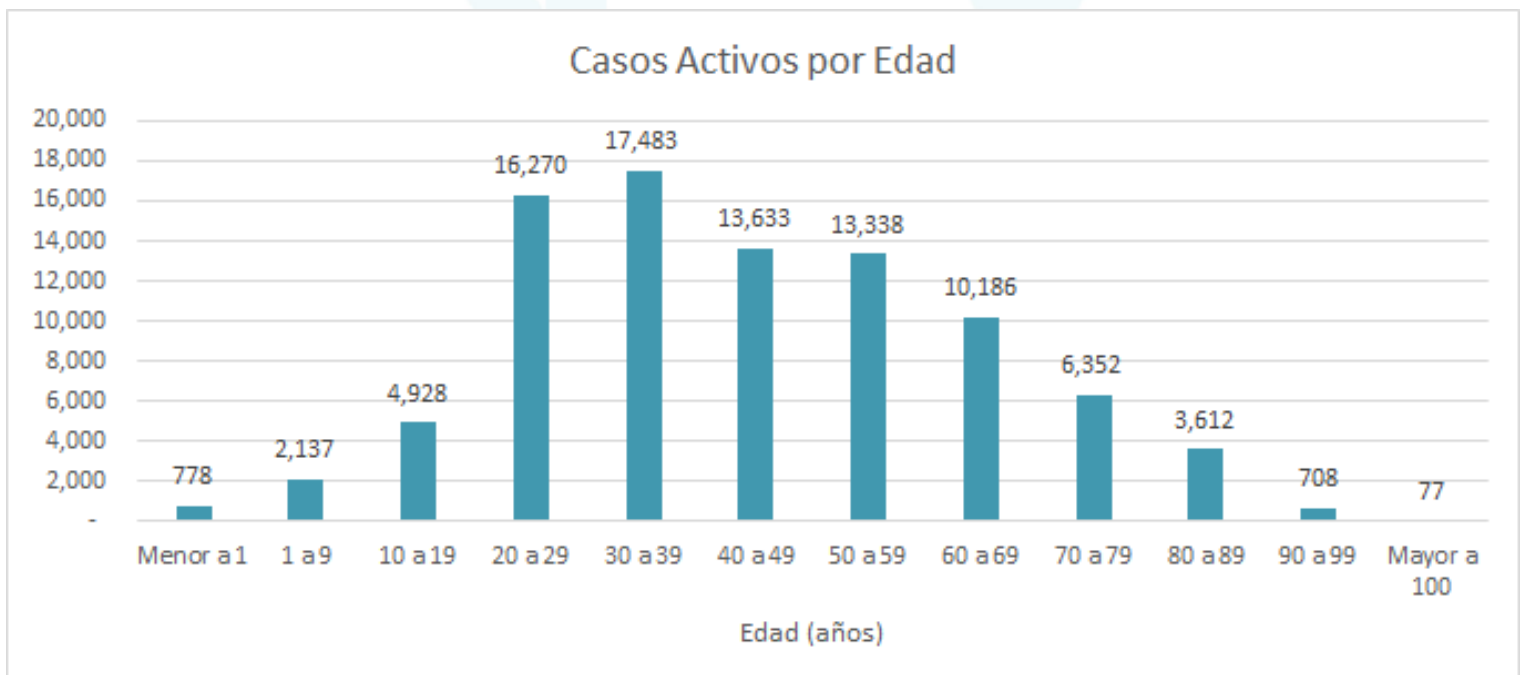
COLOMBIA COVID-19

BOLETÍN DIARIO AEROSANIDAD N° 273
ELABORADO CON DATOS AL CIERRE DEL DÍA 03 DE ENERO

PORCENTAJE DE LETALIDAD POR GRUPO DE EDADES



NUMERO DE CASOS ACTIVOS POR GRUPO DE EDADES



COLOMBIA COVID-19

BOLETÍN DIARIO AEROSANIDAD N° 273
ELABORADO CON DATOS AL CIERRE DEL DÍA 03 DE ENERO

NÚMERO DE CASOS DIARIOS CONFIRMADOS POR DEPARTAMENTO

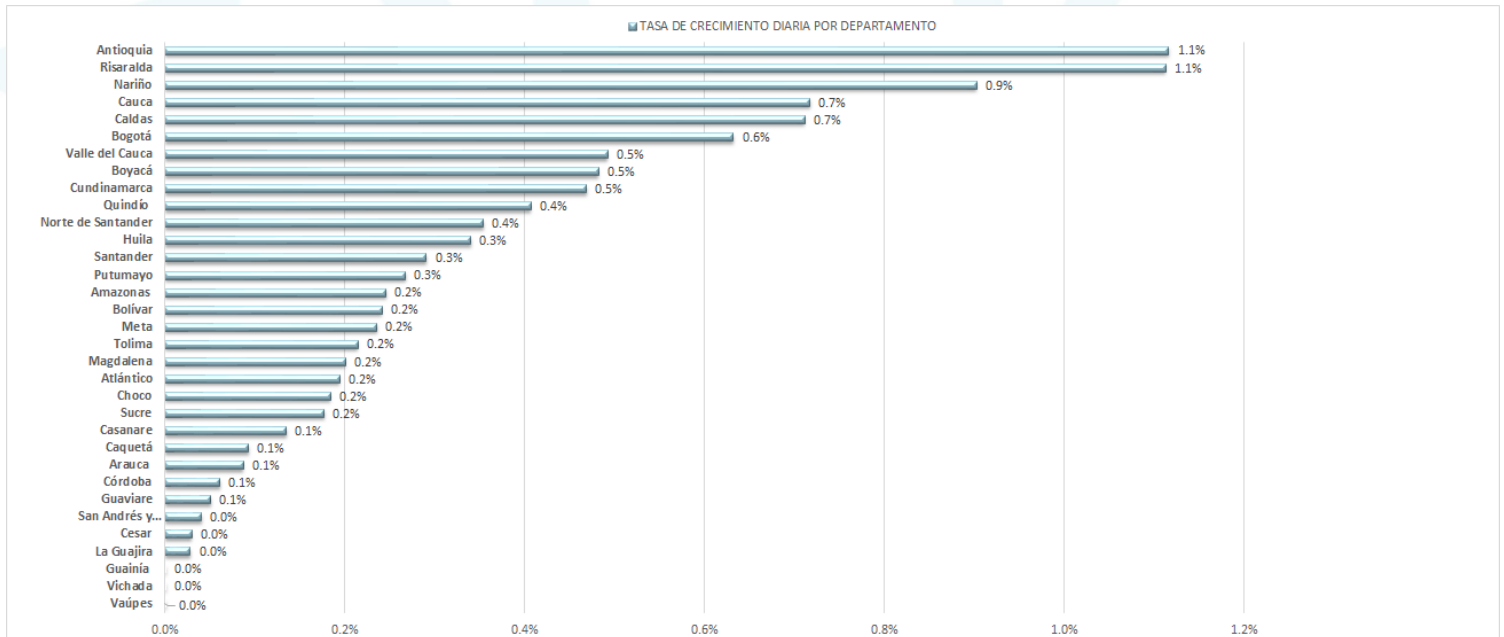
DEPARTAMENTOS		3/01/2021	
Bogotá	3,016		
Antioquia	2,968		
Valle del Cauca	687		
Risaralda	390		
Cundinamarca	320		
Nariño	290		
Caldas	234		
Santander	199		
Atlántico	185		
Norte de Santander	145		
Boyacá	141		

DEPARTAMENTOS		3/01/2021	
Cauca	136		
Bolívar	127		
Huila	120		
Quindío	98		
Tolima	97		
Meta	81		
Magdalena	50		
Sucre	31		
Córdoba	18		
Putumayo	16		
Caquetá	14		

DEPARTAMENTOS		3/01/2021	
Casanare	12		
Cesar	10		
Choco	9		
Amazonas	8		
La Guajira	4		
Arauca	4		
San Andrés y Providencia	1		
Guaviare	1		
Guainía	0		
Vichada	0		
Vaupés	0		

TOTAL 9,412

PORCENTAJE DE CRECIMIENTO DIARIO POR DEPARTAMENTO



**MAYOR DEPARTAMENTO
CON CASOS DIARIOS**

BOGOTÁ 3.016

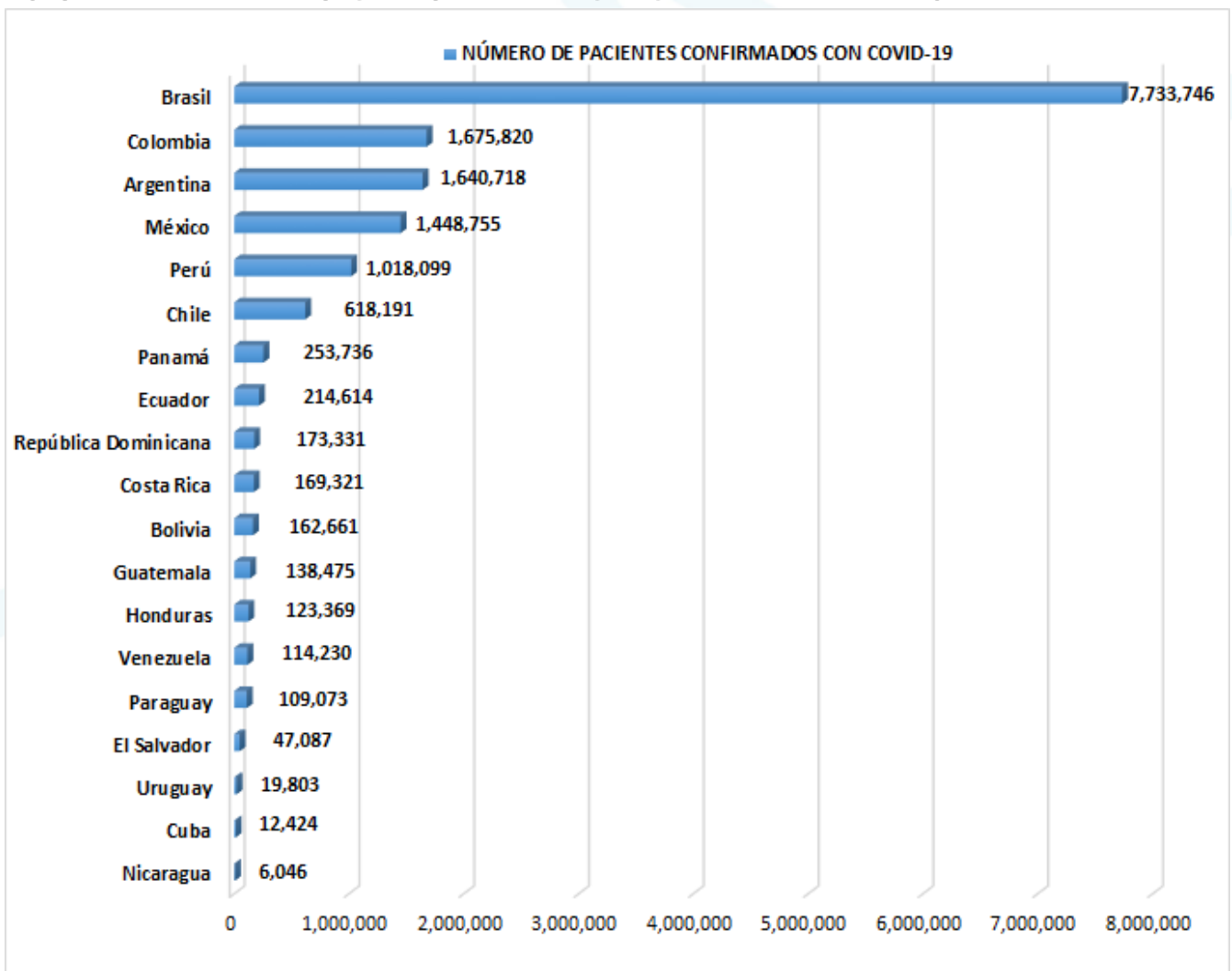
**MAYOR DEPARTAMENTO CON
TASA DE CRECIMIENTO DIARIA**

ANTIOQUIA 1.1%

AMÉRICA LATINA COVID-19

BOLETÍN DIARIO AEROSANIDAD N° 273
ELABORADO CON DATOS AL CIERRE DEL DÍA 03 DE ENERO

NÚMERO DE CASOS CONFIRMADOS POR PAÍSES DE AMÉRICA LATINA



TOTAL
CONFIRMADOS
MUNDIALES

85.192.190

TOTAL
RECUPERACIONES
MUNDIALES

47.928.492

TOTAL MUERTES
MUNDIALES

1.844.687

TOTAL CASOS
CONFIRMADOS
LATINOAMÉRICA

15.679.499

AMÉRICA LATINA COVID-19

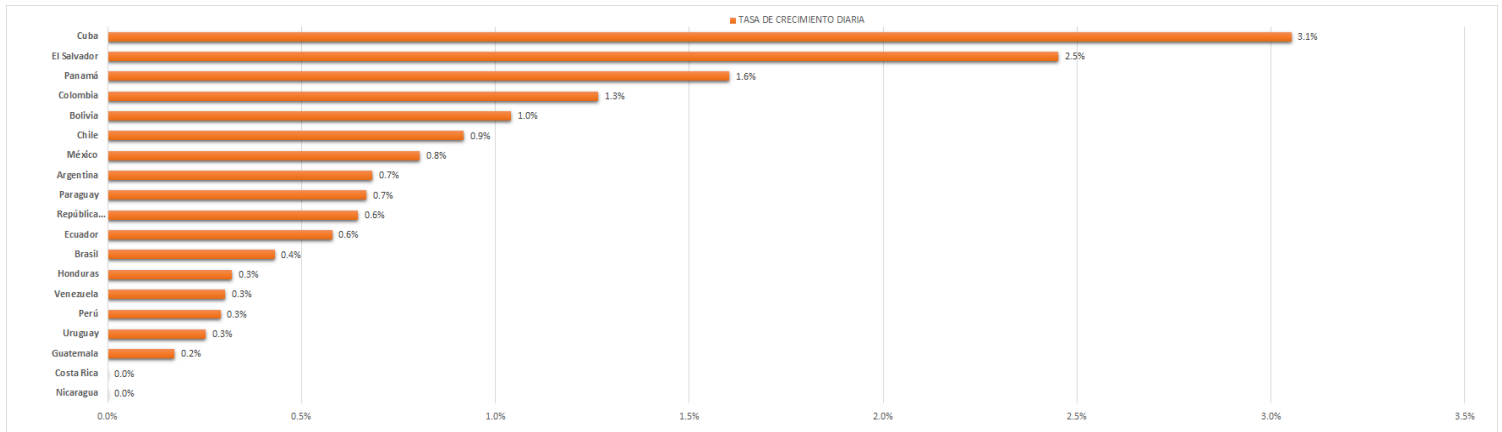
BOLETÍN DIARIO AEROSANIDAD N° 273
ELABORADO CON DATOS AL CIERRE DEL DÍA 03 DE ENERO

NÚMERO DE CASOS DIARIOS CONFIRMADOS POR PAÍS

NÚMERO DE CASOS DIARIOS LATINOAMÉRICA					
PAÍSES	3/01/2021	PAÍSES	3/01/2021	PAÍSES	3/01/2021
Brasil	33,168	Bolivia	1,676	Venezuela	346
Colombia	20,940	Ecuador	1,236	Guatemala	239
México	11,570	El Salvador	1,127	Uruguay	50
Argentina	11,124	República Dominicana	1,113	Costa Rica	0
Chile	5,627	Paraguay	724	Nicaragua	0
Panamá	4,003	Honduras	395		
Perú	2,962	Cuba	368	TOTAL	96,668

Nota: Se presenta un aumento en el número de los casos Covid - 19 positivos en Latinoamérica, ya que se realizó la comparación con respecto a los datos obtenidos el viernes 01 de enero de 2021

PORCENTAJE DE CRECIMIENTO DIARIO POR PAÍS



ESTE BOLETÍN HACE PARTE DEL ANÁLISIS DE LA EMPRESA AEROSANIDAD Y SE AUTORIZA LA DIFUSIÓN CON FINES DE INFORMACIÓN PÚBLICA A LA COMUNIDAD. SU DIFUSIÓN ES UNA CONTRIBUCIÓN A MANTENER INFORMADOS A TRAVÉS DE LAS REDES SOCIALES.

Fuente: <https://www.arcgis.com/apps/opstdashboard/index.html#/bda7594740fd40299423467b48e9ecf6>

