

# COLOMBIA COVID-19

BOLETÍN DIARIO AEROSANIDAD N° 279  
ELABORADO CON DATOS AL CIERRE DEL DÍA 22 DE ENERO

NÚMERO DE CASOS CONFIRMADOS

**1.987.418**

NÚMERO DE CASOS NUEVOS EN EL DÍA

**15.073**

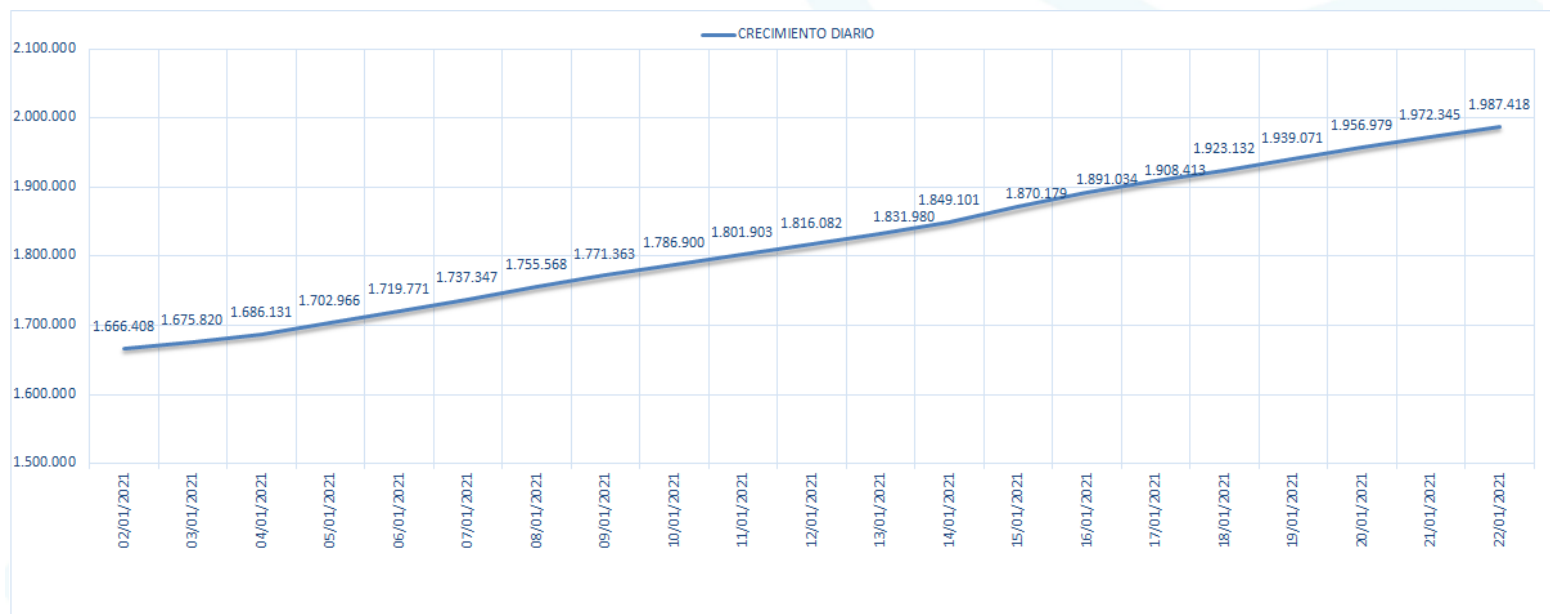
NÚMERO DE CASOS ACTIVOS

**125.280**

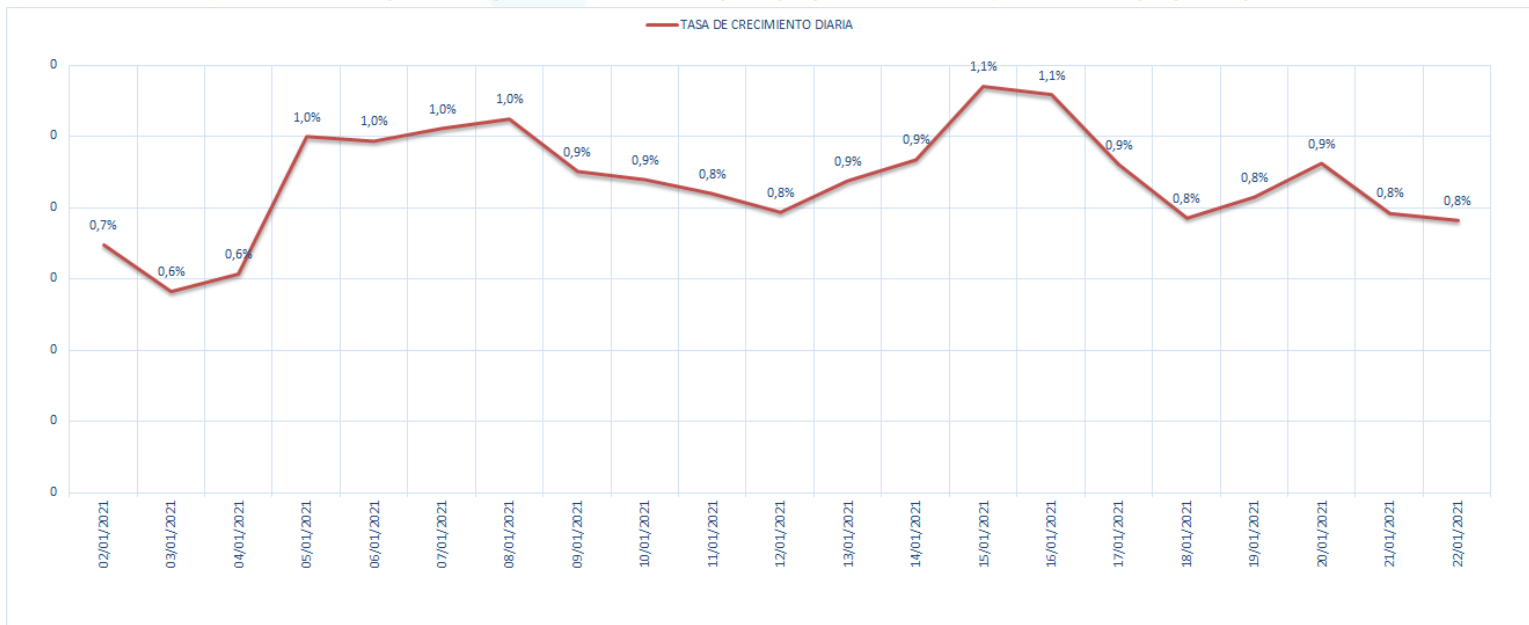
TASA DE CRECIMIENTO DIARIO

**0.8%**

## CRECIMIENTO COVID-19 EN COLOMBIA



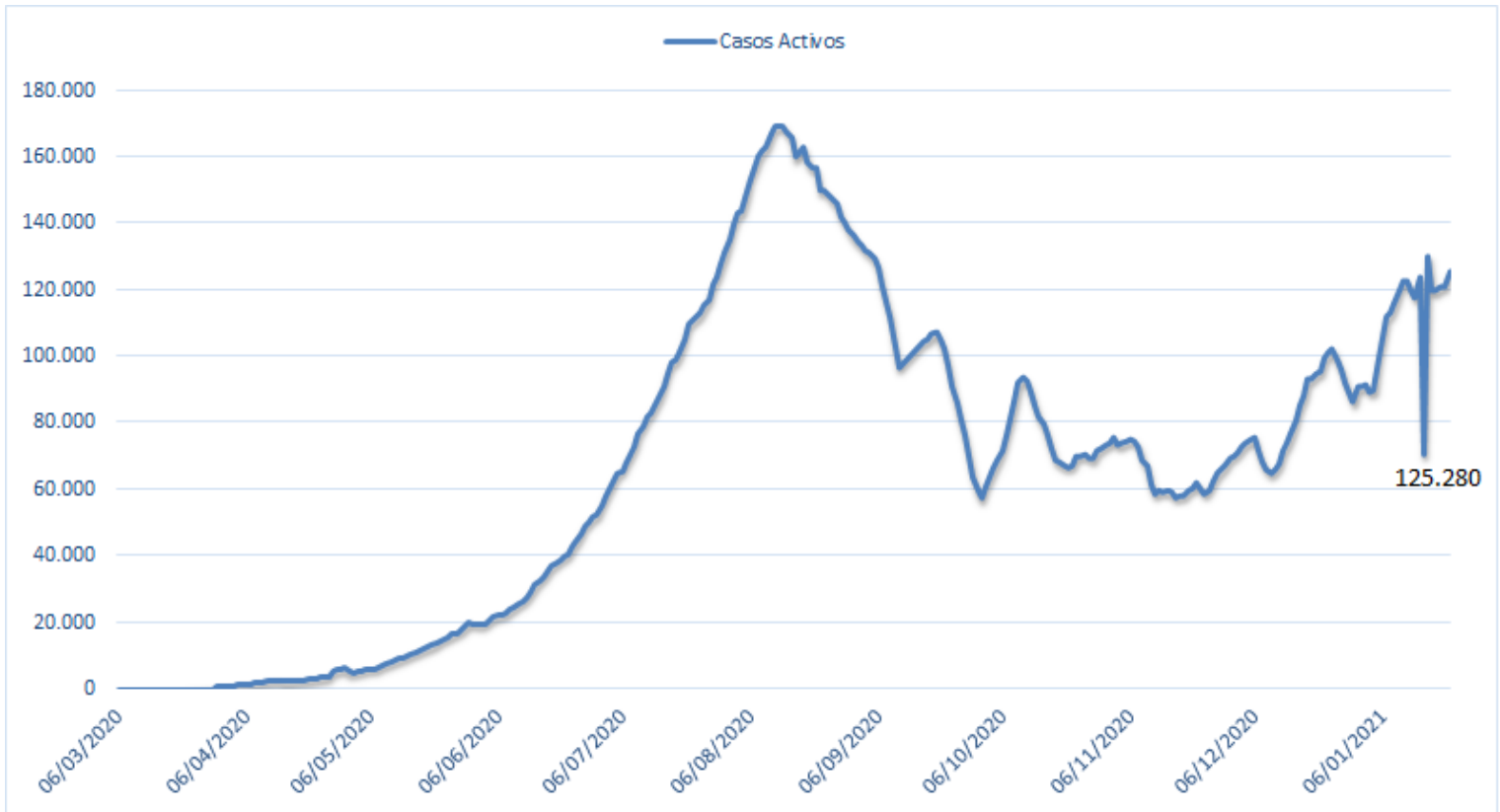
## TASA DE CRECIMIENTO COVID-19 EN COLOMBIA



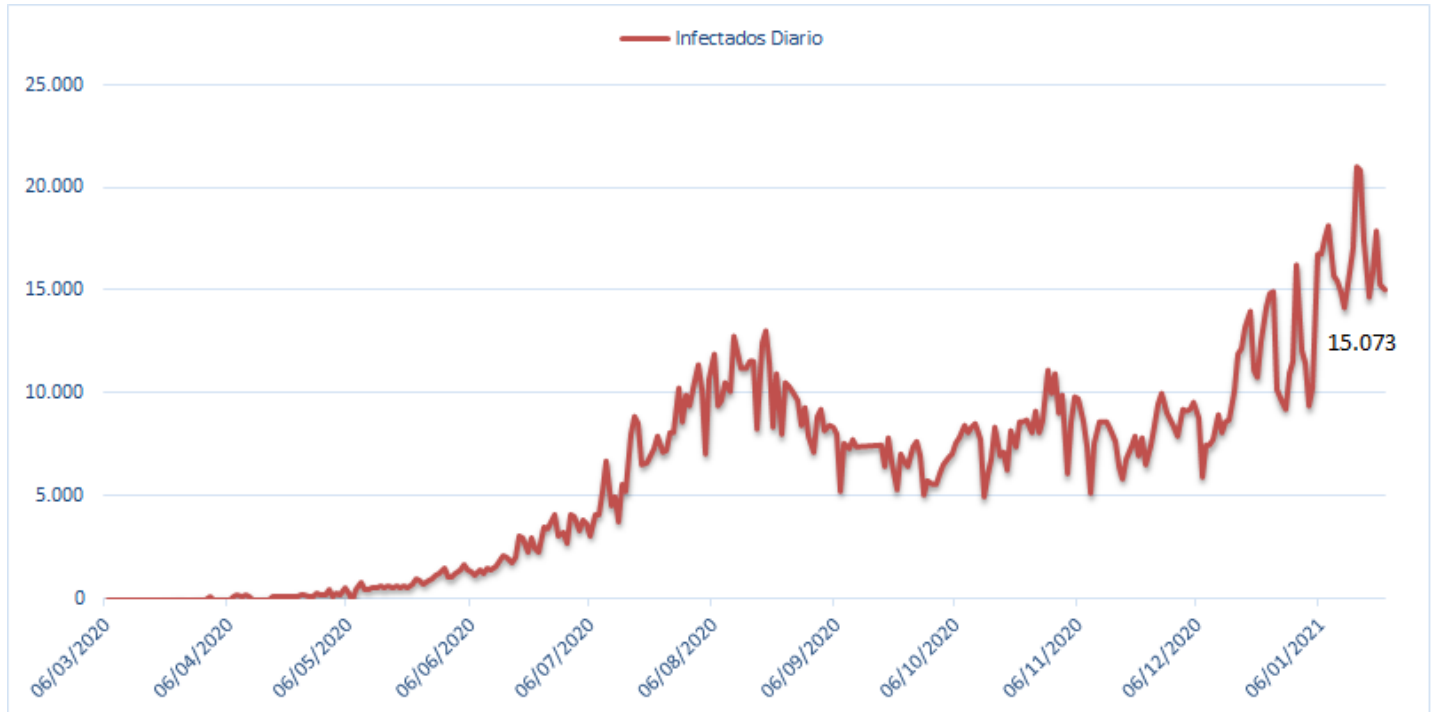
# COLOMBIA COVID-19

BOLETÍN DIARIO AEROSANIDAD N° 279  
ELABORADO CON DATOS AL CIERRE DEL DÍA 22 DE ENERO

## HISTORIAL CASOS ACTIVOS CON COVID-19 EN COLOMBIA



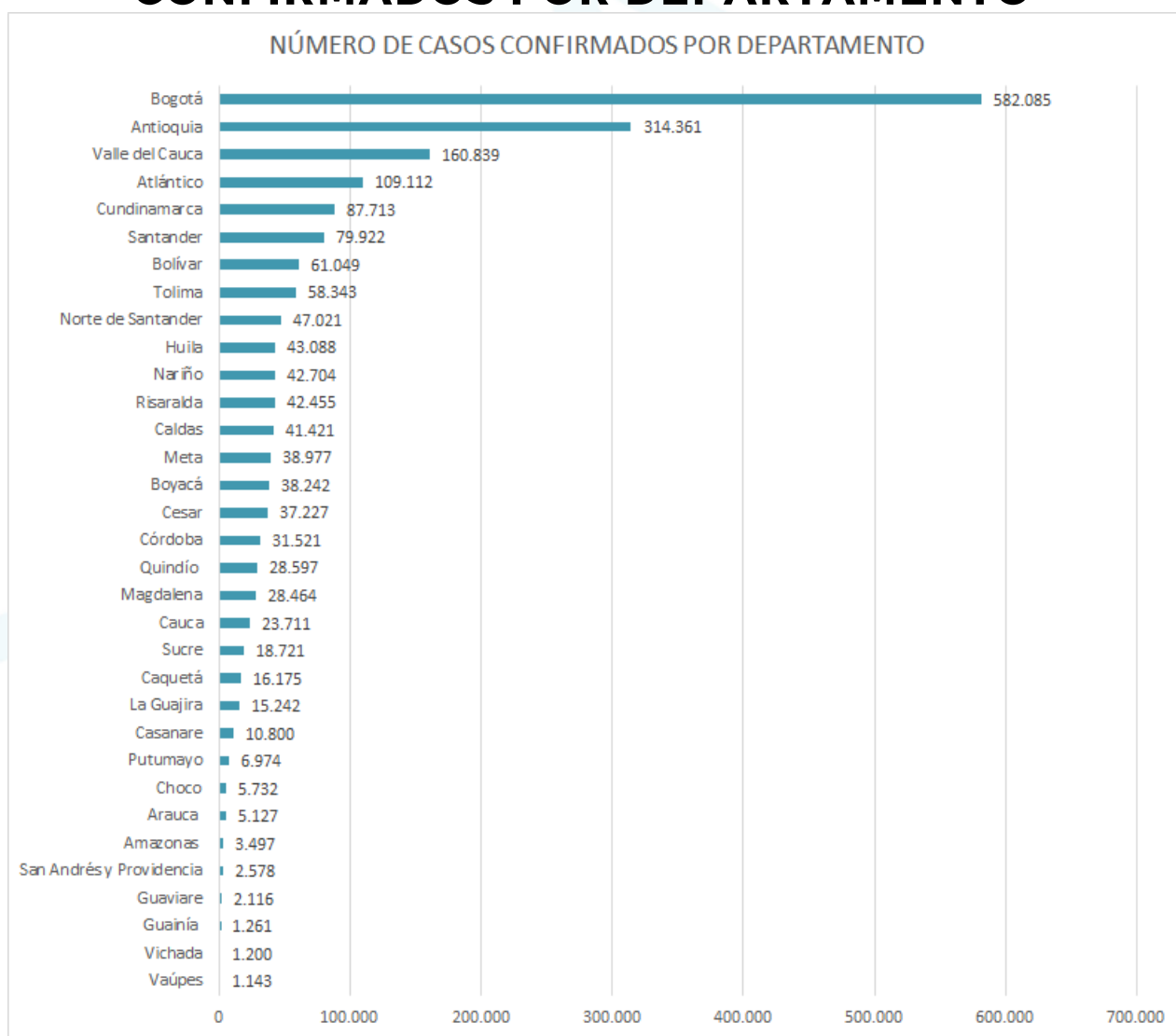
## HISTORIAL CASOS INFECTADOS DIARIO CON COVID-19 EN COLOMBIA



# COLOMBIA COVID-19

BOLETÍN DIARIO AEROSANIDAD N° 279  
ELABORADO CON DATOS AL CIERRE DEL DÍA 22 DE ENERO

## NÚMERO DE CASOS CONFIRMADOS POR DEPARTAMENTO



MUERTES

50.586

TASA DE  
MORTALIDAD  
TOTAL

2.5%

RECUPERADOS

1.811.552

TASA DE  
RECUPERACIÓN  
TOTAL

91.2%

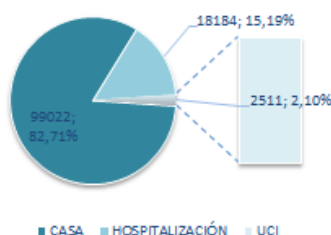
# COLOMBIA COVID-19

BOLETÍN DIARIO AEROSANIDAD N° 279  
ELABORADO CON DATOS AL CIERRE DEL DÍA 22 DE ENERO

## NÚMERO DE CAMAS DISPONIBLES COLOMBIA

CIUDADES	DISTRIBUCIÓN DE PACIENTE COVID-19 AL 23 DE ENE		
	CASA	HOSPITALIZACIÓN	UCI
BOGOTÁ	43.320	3.608	1.134
CALI	3.550	1.136	220
MEDELLÍN	9.944	835	88
BUCARAMANGA	1.110	441	34
CARTAGENA	1.117	147	22
BARRANQUILLA	1.666	111	16

DISTRIBUCIÓN DE PACIENTES COVID-19  
ACTIVOS 23 DE ENERO



Nota: Del total de pacientes Covid-19 activos al día de hoy, solo el 2,10% de ellos han entrado a UCI

% DE UTILIZACIÓN DE CAMAS AL 23 DE ENERO

DEPARTAMENTO	CAMAS DISPONIBLES	PORCENTAJE DE CAMAS DE CUIDADOS INTENSIVOS (UCI)
VALLE DEL CAUCA*	43	96,2%
BOGOTÁ***	203	91,7%
ANTIOQUIA**	109	91,5%
SANTANDER****	40	82,2%
BOLIVAR	121	65,4%
ATLÁNTICO	370	48,0%

FUENTE: \*<https://www.valledelcauca.gov.co/documentos/12373/disponibilidad-y-ocupacion-camas-uci-bolsa-solidaria/>

\*\*[https://dssa.gov.co/index.php?option=com\\_k2&view=itemlist&layout=category&task=category&id=127&Itemid=353](https://dssa.gov.co/index.php?option=com_k2&view=itemlist&layout=category&task=category&id=127&Itemid=353)

\*\*\*<https://saludata.saludcapital.gov.co/osb/index.php/datos-de-salud/enfermedades-trasmisibles/ocupacion-ucis/>

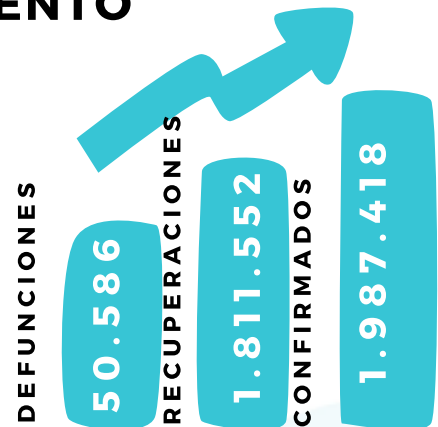
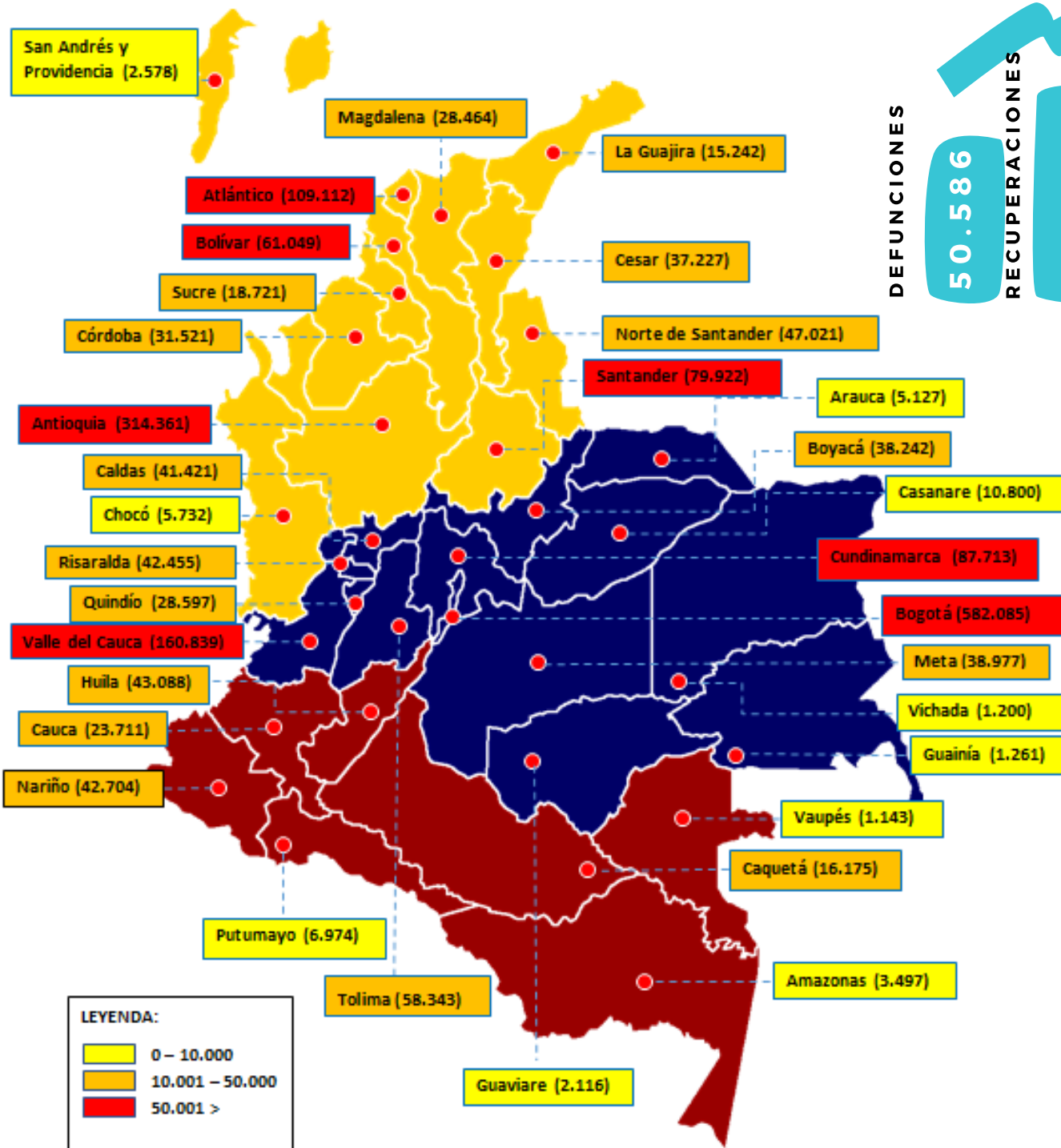
\*\*\*\*<https://www.infobae.com/america/colombia/2020/12/26/gobernacion-de-santander-decreta-alerta-roja>

Nota Aclaratoria: Los datos que se están presentando son datos aproximados sobre la ocupación de las camas UCI en todo el territorio colombiano lo que lleva a no ser un dato exacto, ya que en la información obtenida de las páginas oficiales de los entes territoriales se encuentra la totalidad de las camas en Colombia, mas no se encuentra los datos de ocupación de estas mismas camas, adicional a estos en las tablas se presenta información de ciudades principales en concreto y no la sumatoria de todos las ciudades o municipios aledaños a las ciudades principales

# COLOMBIA COVID-19

BOLETÍN DIARIO AEROSANIDAD N° 279  
ELABORADO CON DATOS AL CIERRE DEL DÍA 22 DE ENERO

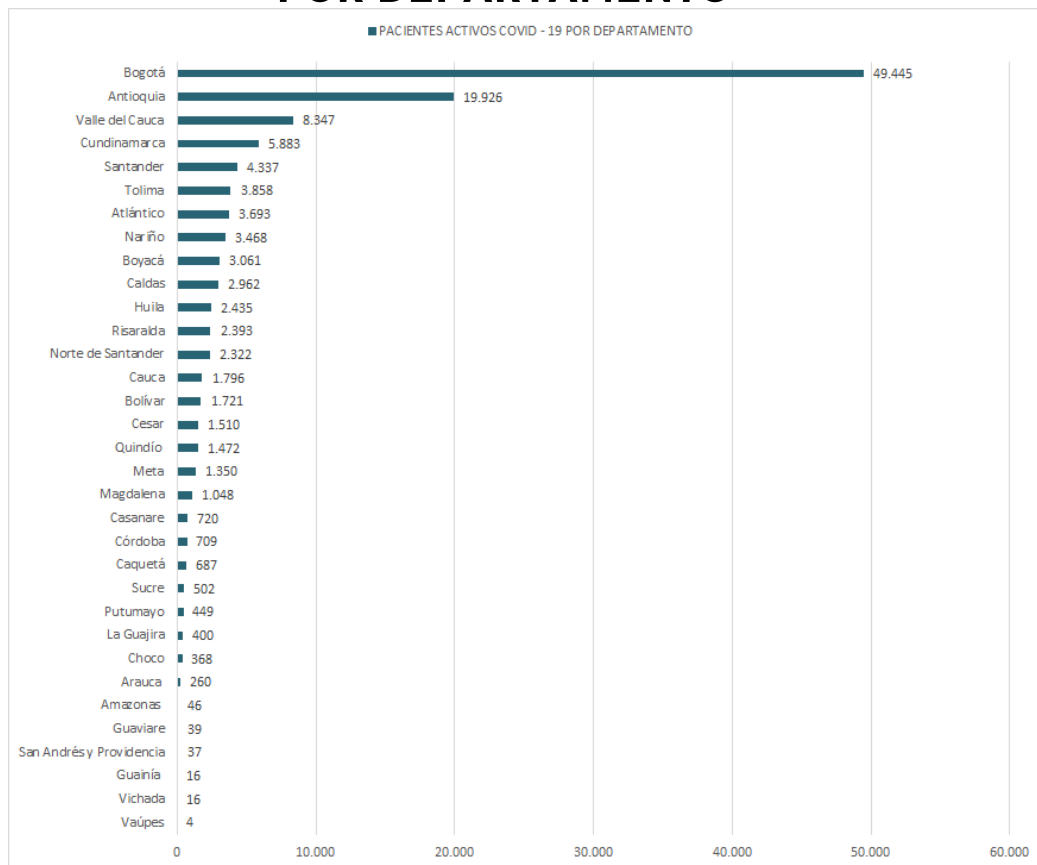
## MAPA DE CASOS CONFIRMADOS POR DEPARTAMENTO



# COLOMBIA COVID-19

BOLETÍN DIARIO AEROSANIDAD N° 279  
ELABORADO CON DATOS AL CIERRE DEL DÍA 22 DE ENERO

## NÚMERO DE PACIENTES ACTIVOS CON COVID-19 POR DEPARTAMENTO



## NÚMERO DE PACIENTES ACTIVOS CON COVID-19 POR DEPARTAMENTO

PACIENTES ACTIVOS COVID - 19 POR DEPARTAMENTO

DEPARTAMENTOS	22/01/2020				
	CONFIRMADOS	DEFUNCIONES	% DE LETALIDAD	RECUPERADOS	ACTIVOS
Vaúpes	1.143	13	1,14%	1.126	4
Vichada	1.200	20	1,67%	1.164	16
Guainía	1.261	20	1,59%	1.225	16
San Andrés y Providencia	2.578	42	1,63%	2.499	37
Guaviare	2.116	38	1,80%	2.039	39
Amazonas	3.497	132	3,77%	3.319	46
Arauca	5.127	148	2,89%	4.719	260
Choco	5.732	172	3,00%	5.192	368
La Guajira	15.242	582	3,82%	14.260	400
Putumayo	6.974	270	3,87%	6.255	449
Sucre	18.721	697	3,72%	17.522	502
Caquetá	16.175	577	3,57%	14.911	687
Córdoba	31.521	1.702	5,40%	29.110	709
Casanare	10.800	208	1,93%	9.872	720
Magdalena	28.464	1.152	4,05%	26.264	1.048
Meta	38.977	844	2,17%	36.783	1.350
Quindío	28.597	792	2,77%	26.333	1.472

DEPARTAMENTOS	22/01/2020				
	CONFIRMADOS	DEFUNCIONES	% DE LETALIDAD	RECUPERADOS	ACTIVOS
Cesar	37.227	1.058	2,84%	34.659	1.510
Bolívar	61.049	1.221	2,00%	58.107	1.721
Cauca	23.711	579	2,44%	21.336	1.796
Norte de Santander	47.021	2.411	5,13%	42.288	2.322
Risaralda	42.455	958	2,26%	39.104	2.393
Huila	43.088	1.345	3,12%	39.308	2.435
Caldas	41.421	797	1,92%	37.662	2.962
Boyacá	38.242	797	2,08%	34.384	3.061
Nariño	42.704	1.227	2,87%	38.009	3.468
Atlántico	109.112	3.713	3,40%	101.706	3.693
Tolima	58.343	1.700	2,91%	52.785	3.858
Santander	79.922	2.757	3,45%	72.828	4.337
Cundinamarca	87.713	2.200	2,51%	79.630	5.883
Valle del Cauca	160.839	5.045	3,14%	147.447	8.347
Antioquia	314.361	5.582	1,78%	288.853	19.926
Bogotá	582.085	11.787	2,02%	520.853	49.445

125.280

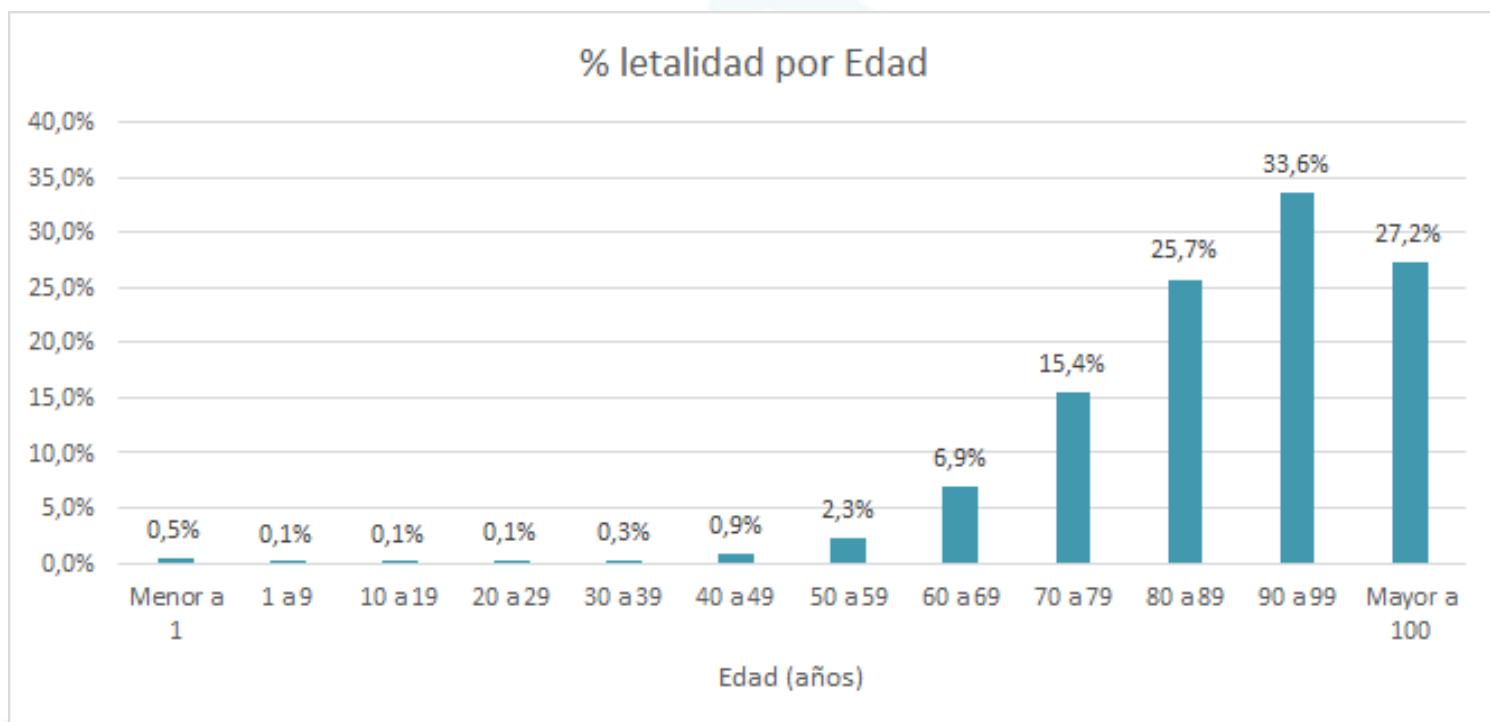
\*Hay pacientes recuperados para COVID-19, que pueden permanecer en hospitalización por otras comorbilidades.

\*\* Se encuentra 5.563 pacientes que fueron diagnosticados con Covid - 19, pero que no fallecieron por Covid - 19, por ende no se cuenta en los datos del total de pacientes activos

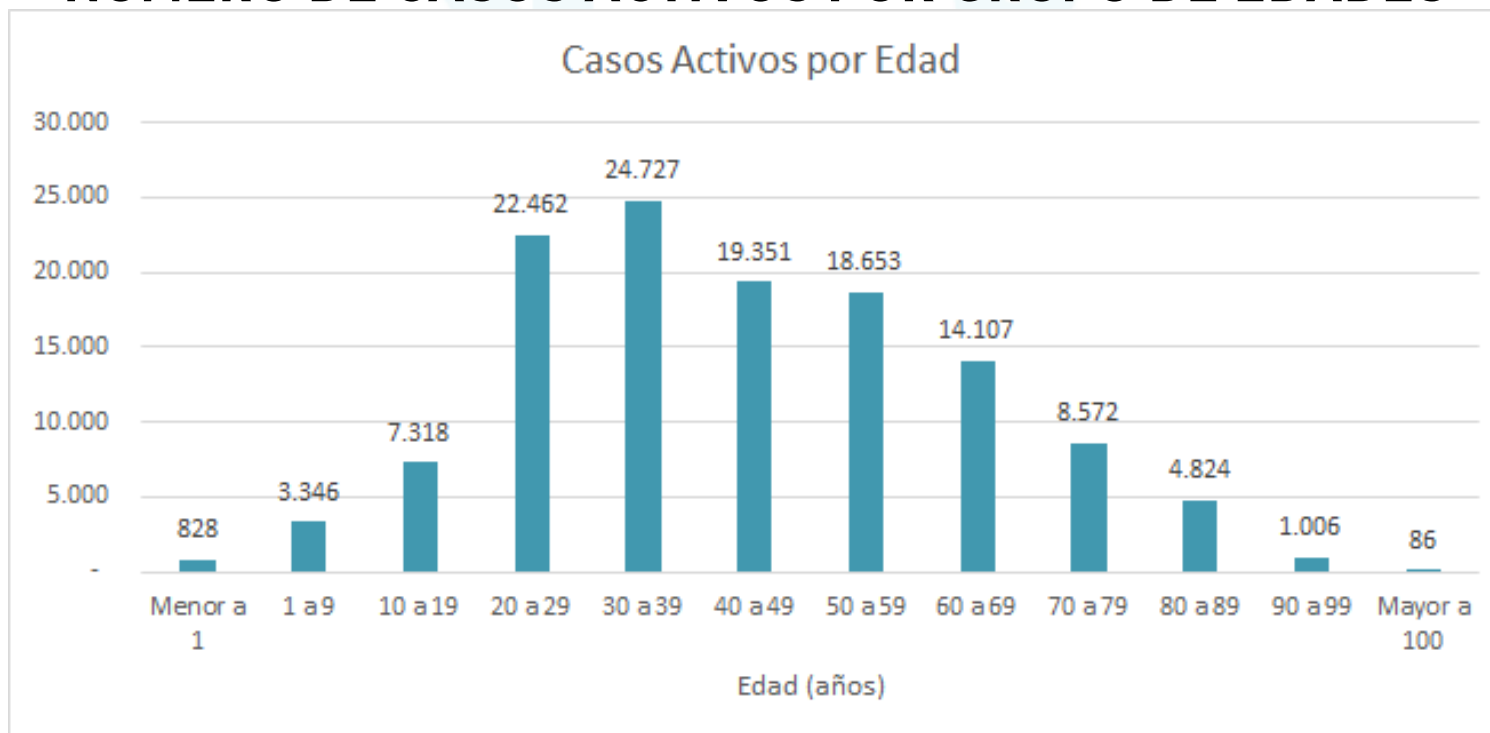
# COLOMBIA COVID-19

BOLETÍN DIARIO AEROSANIDAD N° 279  
ELABORADO CON DATOS AL CIERRE DEL DÍA 22 DE ENERO

## PORCENTAJE DE LETALIDAD POR GRUPO DE EDADES



## NUMERO DE CASOS ACTIVOS POR GRUPO DE EDADES



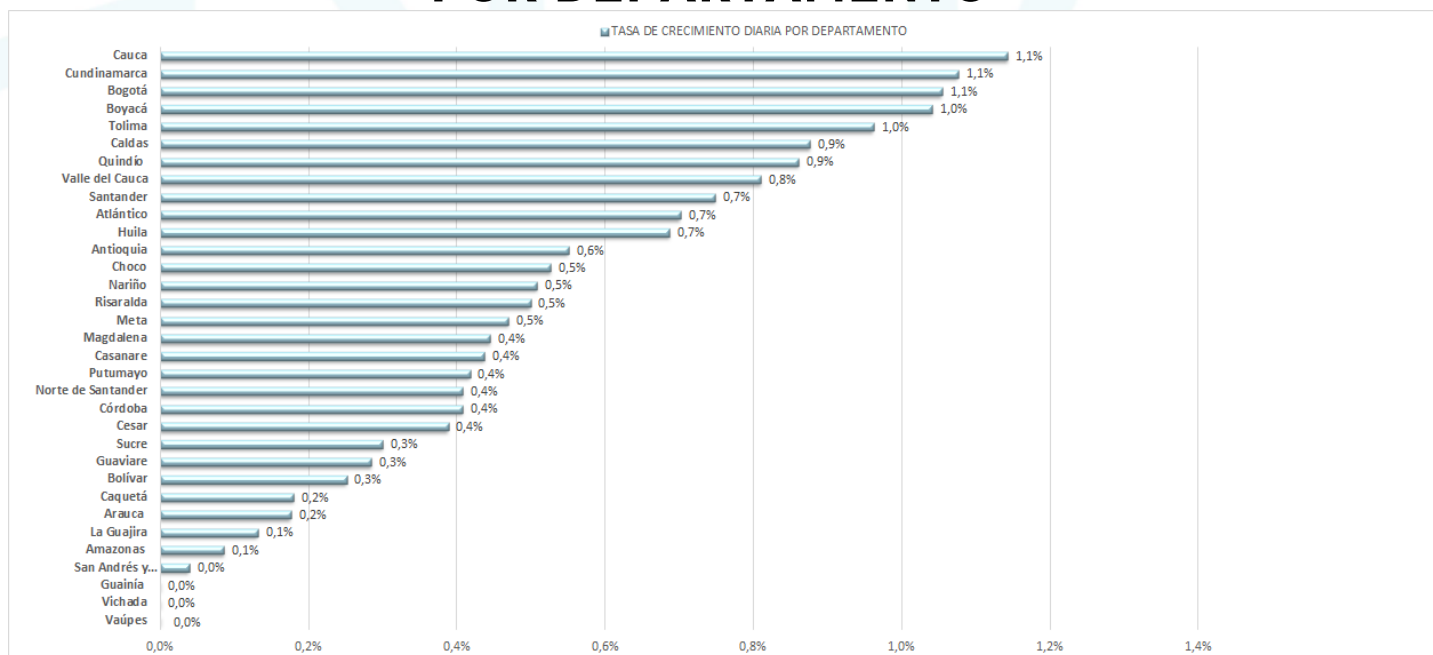
# COLOMBIA COVID-19

BOLETÍN DIARIO AEROSANIDAD N° 279  
ELABORADO CON DATOS AL CIERRE DEL DÍA 22 DE ENERO

## NÚMERO DE CASOS DIARIOS CONFIRMADOS POR DEPARTAMENTO

DEPARTAMENTOS		22/01/2021	DEPARTAMENTOS		22/01/2021	DEPARTAMENTOS		22/01/2021
Bogotá		6.074	Quindío		244	Choco		30
Antioquia		1.721	Nariño		216	Caquetá		29
Valle del Cauca		1.293	Risaralda		211	Putumayo		29
Cundinamarca		934	Norte de Santander		191	La Guajira		20
Atlántico		760	Meta		182	Arauca		9
Santander		594	Bolívar		153	Guaviare		6
Tolima		556	Cesar		144	Amazonas		3
Boyacá		394	Córdoba		128	San Andrés y Providencia		1
Caldas		360	Magdalena		126	Guainía		0
Huila		294	Sucre		56	Vichada		0
Cauca		268	Casanare		47	Vaupés		0
TOTAL		15.073						

## PORCENTAJE DE CRECIMIENTO DIARIO POR DEPARTAMENTO



MAYOR DEPARTAMENTO  
CON CASOS DIARIOS

BOGOTÁ 6.074

MAYOR DEPARTAMENTO CON  
TASA DE CRECIMIENTO DIARIA

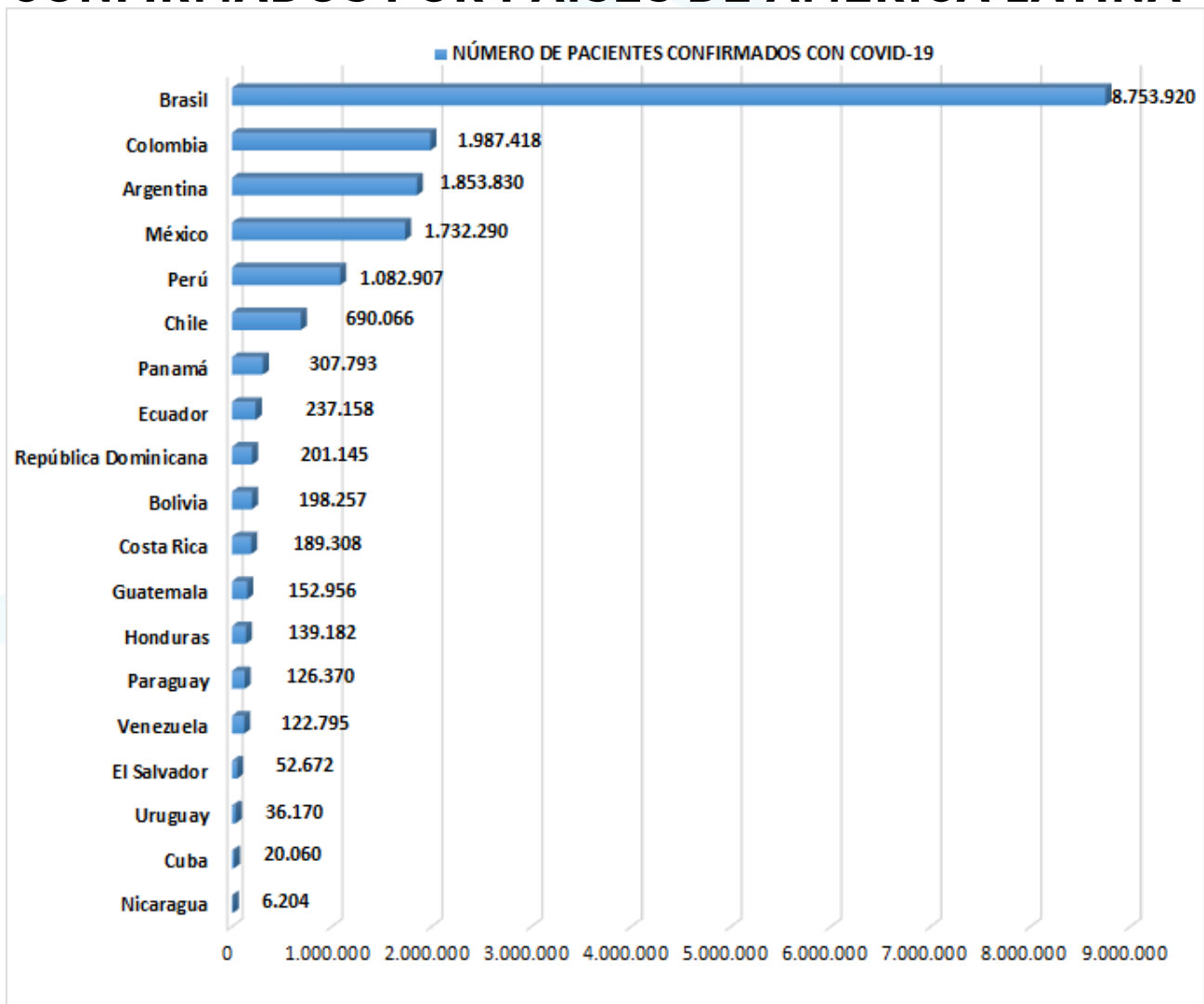
CAUCA 1.1%



# AMÉRICA LATINA COVID-19

BOLETÍN DIARIO AEROSANIDAD N° 279  
ELABORADO CON DATOS AL CIERRE DEL DÍA 22 DE ENERO

## NÚMERO DE CASOS CONFIRMADOS POR PAÍSES DE AMÉRICA LATINA



TOTAL  
CONFIRMADOS  
MUNDIALES

TOTAL  
RECUPERACIONES  
MUNDIALES

TOTAL MUERTES  
MUNDIALES

TOTAL CASOS  
CONFIRMADOS  
LATINOAMÉRICA

**98.272.008** | **54.284.176** | **2.109.474** | **17.890.501**

# AMÉRICA LATINA COVID-19

BOLETÍN DIARIO AEROSANIDAD N° 279  
ELABORADO CON DATOS AL CIERRE DEL DÍA 22 DE ENERO

## NÚMERO DE CASOS DIARIOS CONFIRMADOS POR PAÍS

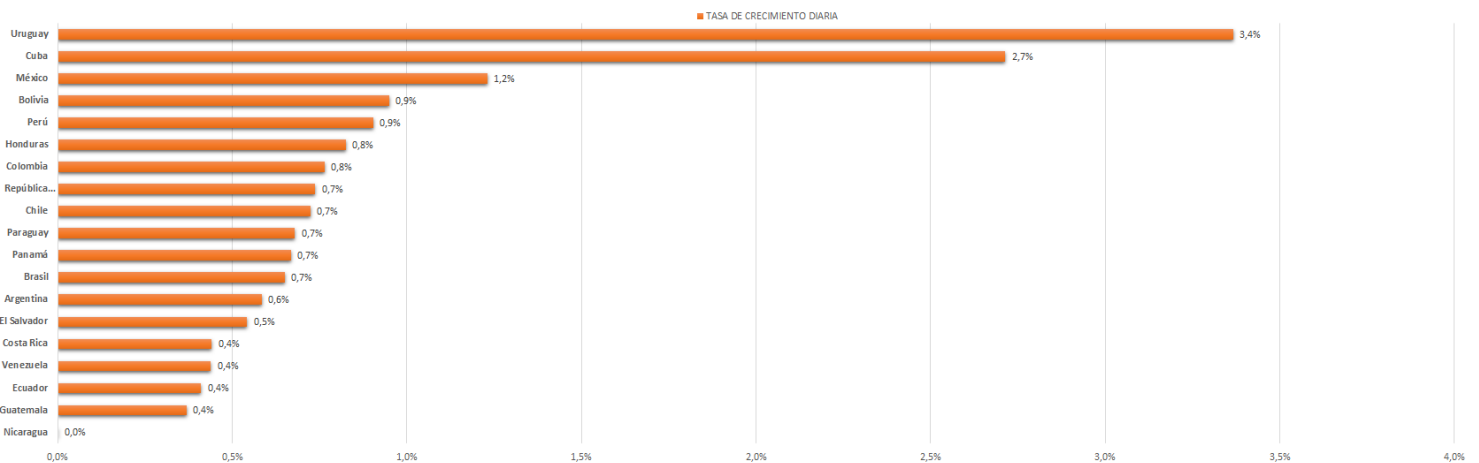
### NÚMERO DE CASOS DIARIOS LATINOAMÉRICA

PAÍSES	22/01/2021
Brasil	56.552
México	21.052
Colombia	15.073
Argentina	10.753
Perú	9.693
Chile	4.959
Panamá	2.041

PAÍSES	22/01/2021
Bolivia	1.864
República Dominicana	1.473
Uruguay	1.178
Honduras	1.138
Ecuador	969
Paraguay	852
Costa Rica	831

PAÍSES	22/01/2021
Guatemala	561
Venezuela	535
Cuba	530
El Salvador	284
Nicaragua	0
<b>TOTAL</b>	<b>130.338</b>

## PORCENTAJE DE CRECIMIENTO DIARIO POR PAÍS



ESTE BOLETÍN HACE PARTE DEL ANÁLISIS DE LA EMPRESA AEROSANIDAD Y SE AUTORIZA LA DIFUSIÓN CON FINES DE INFORMACIÓN PÚBLICA A LA COMUNIDAD. SU DIFUSIÓN ES UNA CONTRIBUCIÓN A MANTENER INFORMADOS A TRAVÉS DE LAS REDES SOCIALES.

Fuente: <https://www.arcgis.com/apps/opstdashboard/index.html#/bda7594740fd40299423467b48e9ecf6>

