

# COLOMBIA COVID-19

BOLETÍN DIARIO AEROSANIDAD N° 281  
ELABORADO CON DATOS AL CIERRE DEL DÍA 25 DE ENERO

NÚMERO DE CASOS CONFIRMADOS

NÚMERO DE CASOS NUEVOS EN EL DÍA

NÚMERO DE CASOS ACTIVOS

TASA DE CRECIMIENTO DIARIO

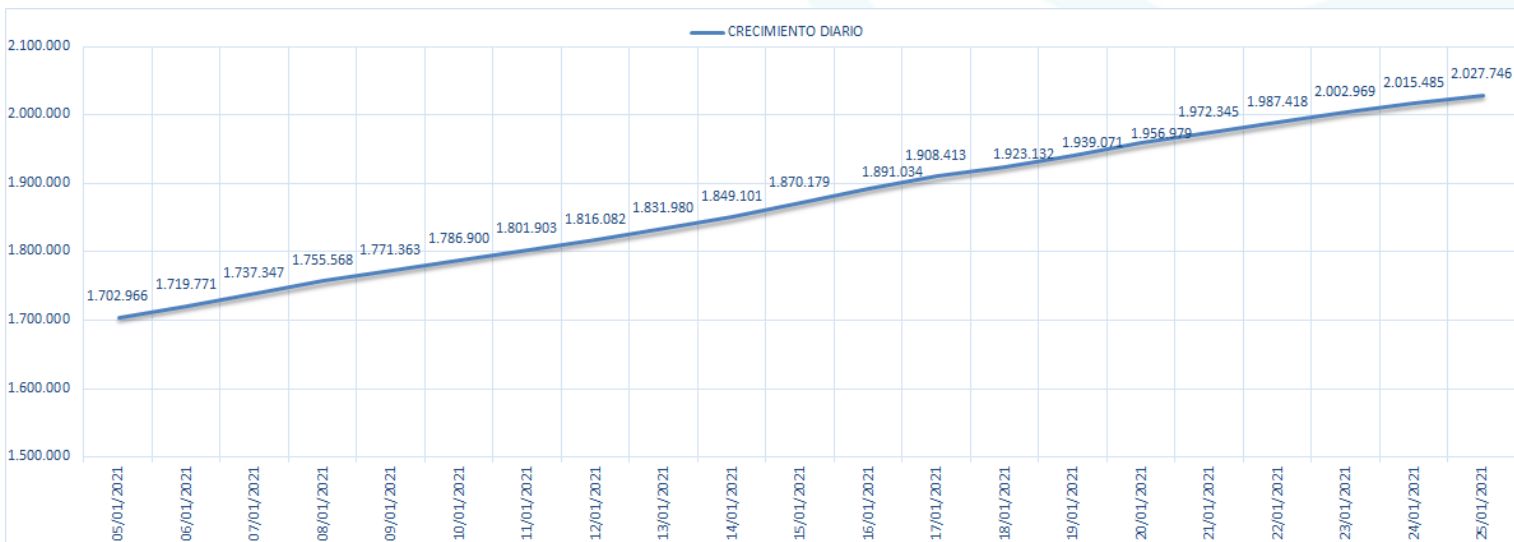
2.027.746

12.261

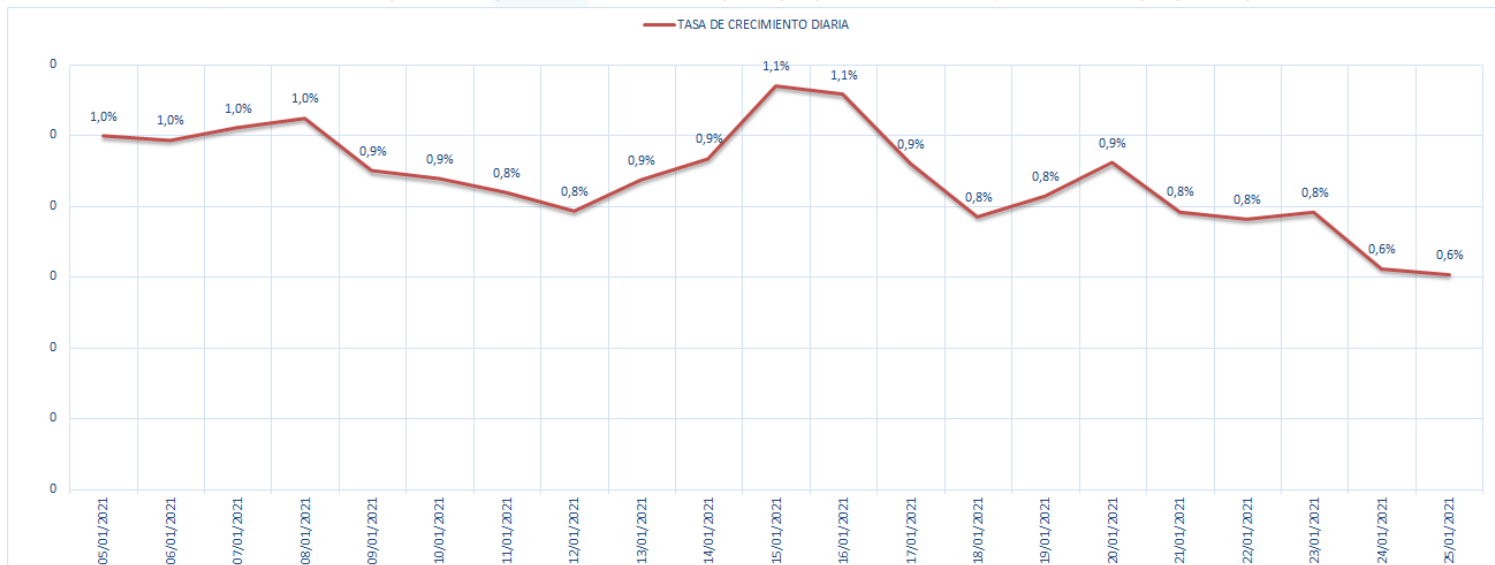
121.116

0.6%

## CRECIMIENTO COVID-19 EN COLOMBIA



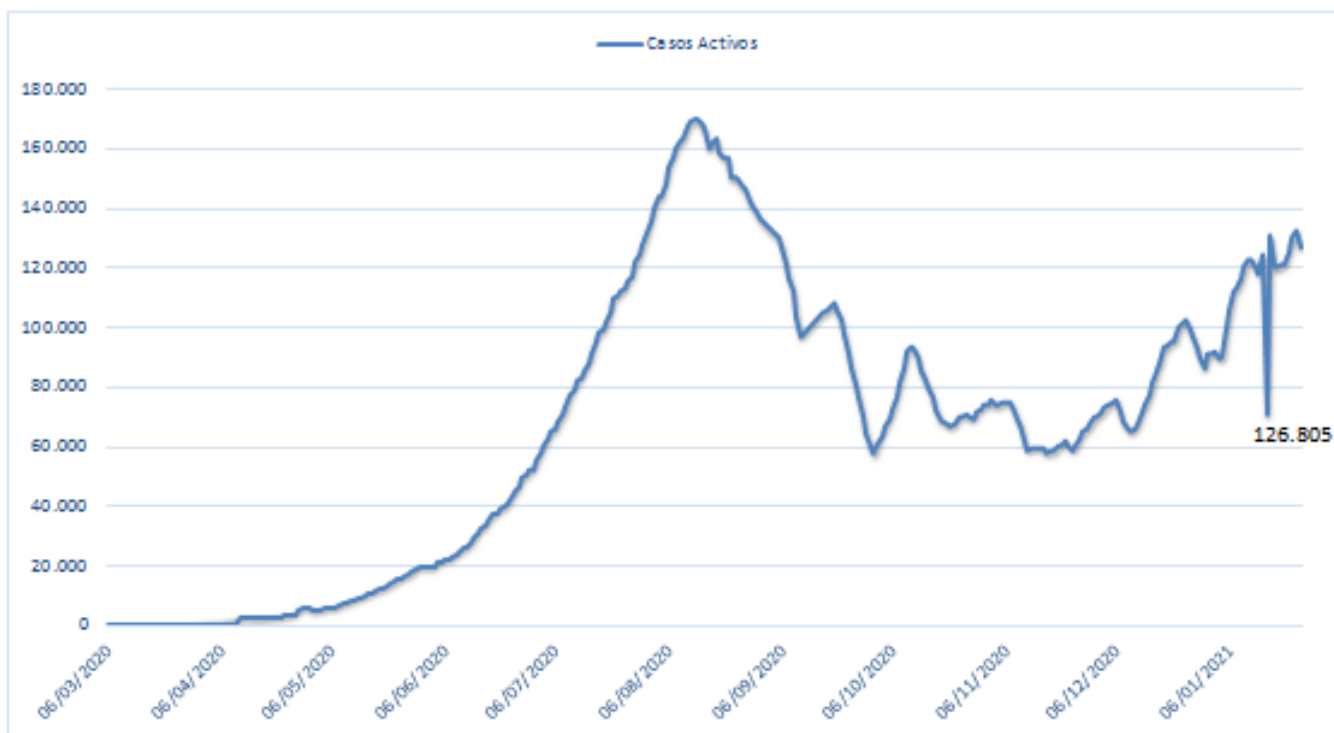
## TASA DE CRECIMIENTO COVID-19 EN COLOMBIA



# COLOMBIA COVID-19

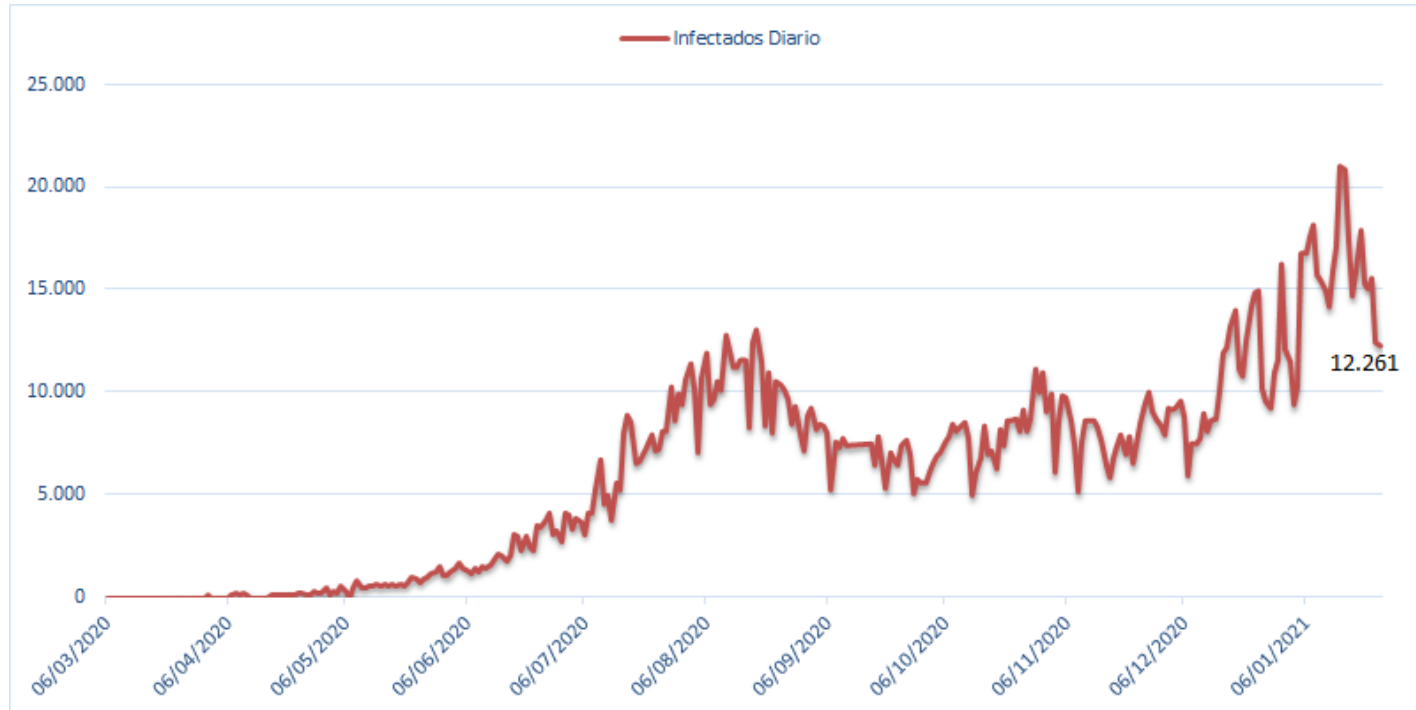
BOLETÍN DIARIO AEROSANIDAD N° 281  
ELABORADO CON DATOS AL CIERRE DEL DÍA 25 DE ENERO

## HISTORIAL CASOS ACTIVOS CON COVID-19 EN COLOMBIA



Nota: Se encuentra 5.689 pacientes que fueron diagnosticados con Covid - 19, pero que no fallecieron por Covid - 19, por ende no se cuenta en los datos del total de pacientes activos

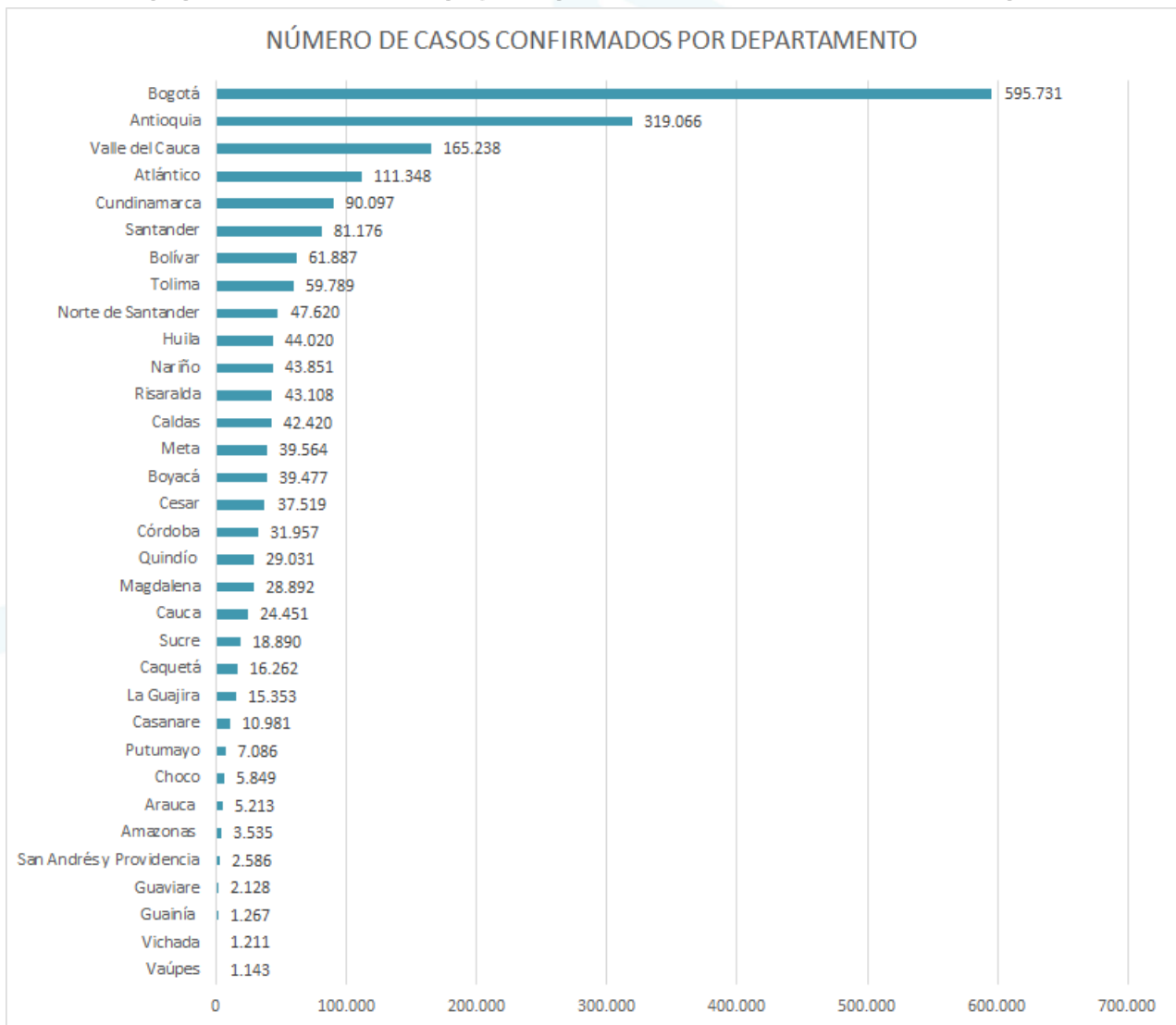
## HISTORIAL CASOS INFECTADOS DIARIO CON COVID-19 EN COLOMBIA



# COLOMBIA COVID-19

BOLETÍN DIARIO AEROSANIDAD N° 281  
ELABORADO CON DATOS AL CIERRE DEL DÍA 25 DE ENERO

## NÚMERO DE CASOS CONFIRMADOS POR DEPARTAMENTO



MUERTES

51.747

TASA DE  
MORTALIDAD  
TOTAL

2.6%

RECUPERADOS

1.849.194

TASA DE  
RECUPERACIÓN  
TOTAL

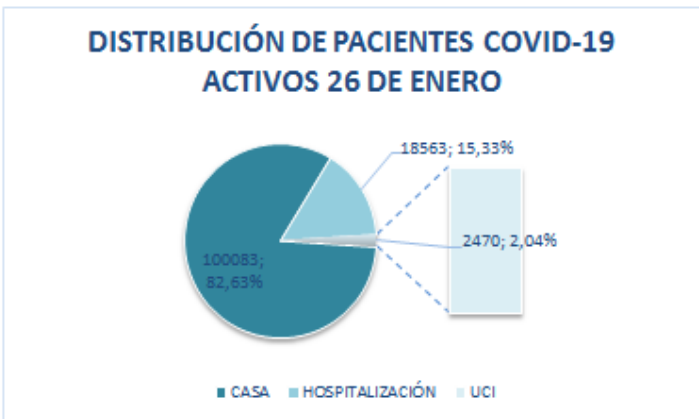
91.2%

# COLOMBIA COVID-19

BOLETÍN DIARIO AEROSANIDAD N° 281  
ELABORADO CON DATOS AL CIERRE DEL DÍA 25 DE ENERO

## NÚMERO DE CAMAS DISPONIBLES COLOMBIA

CIUDADES	DISTRIBUCIÓN DE PACIENTE COVID-19 AL 26 DE ENE		
	CASA	HOSPITALIZACIÓN	UCI
BOGOTÁ	41.323	3.666	1.166
CALI	4.918	1.216	224
MEDELLÍN	9.027	886	109
BUCARAMANGA	1.143	442	23
CARTAGENA	1.302	143	24
BARRANQUILLA	2.473	97	8



Nota: Del total de pacientes Covid-19 activos al día de hoy, solo el 2,04% de ellos han entrado a UCI

**% DE UTILIZACIÓN DE CAMAS AL 26 DE ENERO**

DEPARTAMENTO	CAMAS DISPONIBLES	PORCENTAJE DE CAMAS DE CUIDADOS INTENSIVOS (UCI)
VALLE DEL CAUCA*	43	96,2%
BOGOTÁ***	204	91,6%
ANTIOQUIA**	148	88,5%
SANTANDER****	40	81,7%
BOLIVAR	121	65,4%
ATLÁNTICO	370	48,0%

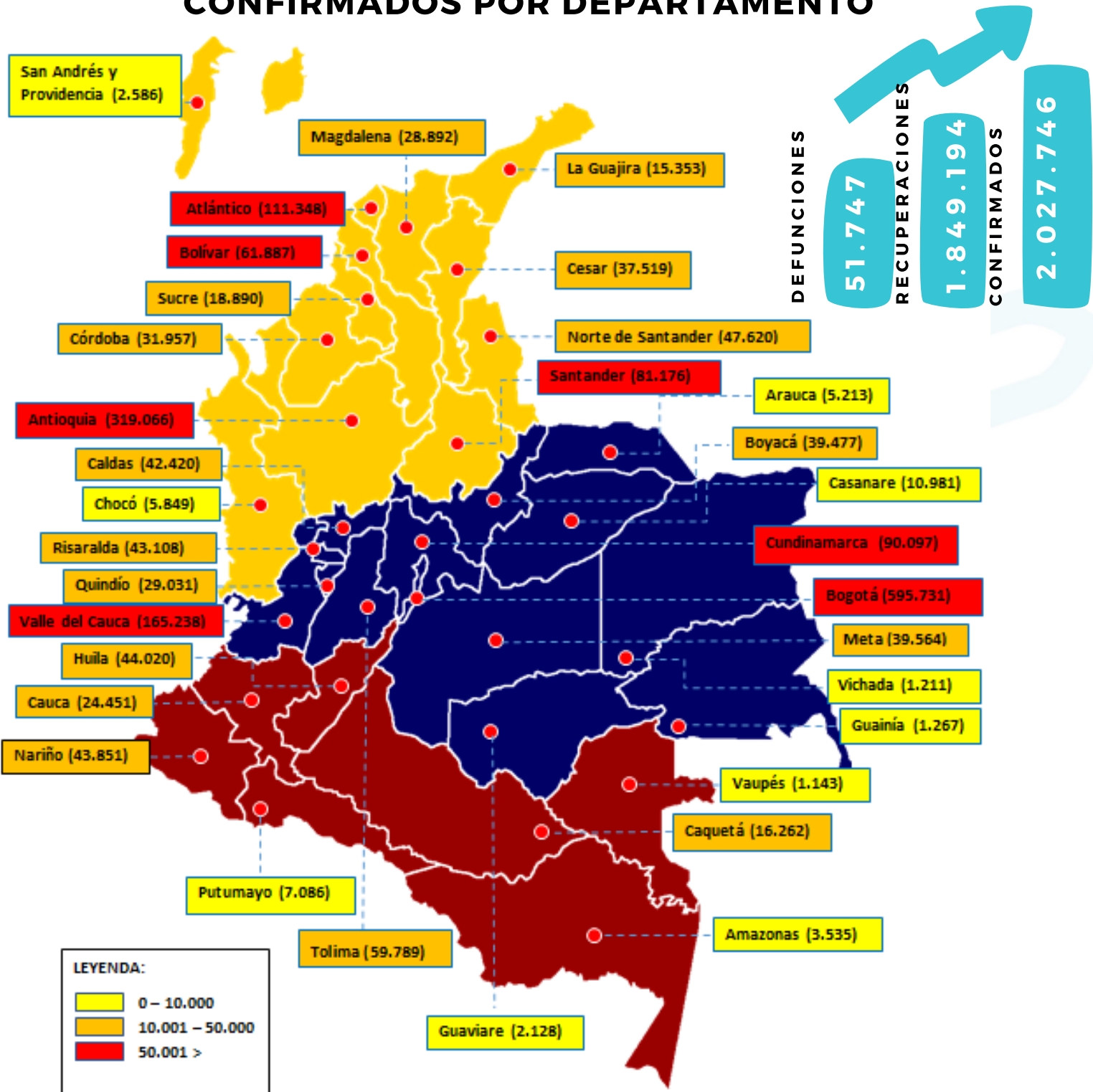
FUENTE: \*<https://www.valledelcauca.gov.co/documentos/12373/disponibilidad-y-ocupacion-camas-uci-bolsa-solidaria/>  
 \*\*[https://dssa.gov.co/index.php?option=com\\_k2&view=itemlist&layout=category&task=category&id=127&Itemid=353](https://dssa.gov.co/index.php?option=com_k2&view=itemlist&layout=category&task=category&id=127&Itemid=353)  
 \*\*\*<https://saludata.saludcapital.gov.co/osb/index.php/datos-de-salud/enfermedades-trasmisibles/ocupacion-ucis/>  
 \*\*\*\*<https://www.infobae.com/america/colombia/2020/12/26/gobernacion-de-santander-decreta-alerta-roja->

Nota Aclaratoria: Los datos que se están presentando son datos aproximados sobre la ocupación de las camas UCI en todo el territorio colombiano lo que lleva a no ser un dato exacto, ya que en la información obtenida de las páginas oficiales de los entes territoriales se encuentra la totalidad de las camas en Colombia, mas no se encuentra los datos de ocupación de estas mismas camas, adicional a estos en las tablas se presenta información de ciudades principales en concreto y no la sumatoria de todos las ciudades o municipios aledaños a las ciudades principales

# COLOMBIA COVID-19

BOLETÍN DIARIO AEROSANIDAD N° 281  
ELABORADO CON DATOS AL CIERRE DEL DÍA 25 DE ENERO

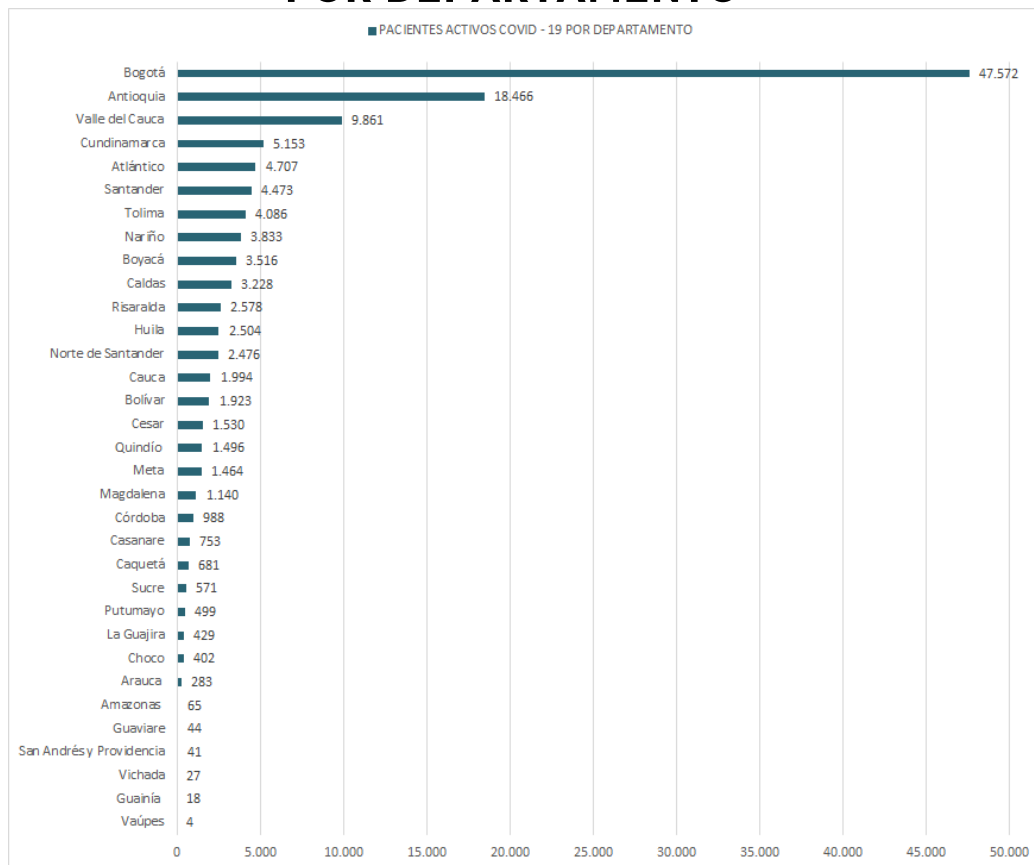
## MAPA DE CASOS CONFIRMADOS POR DEPARTAMENTO



# COLOMBIA COVID-19

BOLETÍN DIARIO AEROSANIDAD N°281  
ELABORADO CON DATOS AL CIERRE DEL DÍA 25 DE ENERO

## NÚMERO DE PACIENTES ACTIVOS CON COVID-19 POR DEPARTAMENTO



## NÚMERO DE PACIENTES ACTIVOS CON COVID-19 POR DEPARTAMENTO

PACIENTES ACTIVOS COVID - 19 POR DEPARTAMENTO

DEPARTAMENTOS	25/01/2020				
	CONFIRMADOS	DEFUNCIONES	% DE LETALIDAD	RECUPERADOS	ACTIVOS
Vaupés	1.143	13	1,14%	1.128	4
Guainía	1.267	20	1,58%	1.229	18
Vichada	1.211	20	1,65%	1.164	27
San Andrés y Providencia	2.586	42	1,62%	2.503	41
Guaviare	2.128	38	1,79%	2.046	44
Amazonas	3.535	133	3,76%	3.337	65
Arauca	5.213	150	2,88%	4.780	283
Choco	5.849	176	3,01%	5.271	402
La Guajira	15.353	590	3,84%	14.334	429
Putumayo	7.086	279	3,94%	6.308	499
Sucre	18.890	701	3,71%	17.618	571
Caquetá	16.262	579	3,56%	15.002	681
Casanare	10.961	219	1,99%	10.009	753
Córdoba	31.957	1.708	5,34%	29.261	988
Magdalena	28.892	1.158	4,01%	26.594	1.140
Meta	39.564	861	2,18%	37.239	1.464
Quindío	29.031	811	2,79%	26.724	1.496

DEPARTAMENTOS	25/01/2020				
	CONFIRMADOS	DEFUNCIONES	% DE LETALIDAD	RECUPERADOS	ACTIVOS
Cesar	37.519	1.070	2,85%	34.919	1.530
Bolívar	61.887	1.241	2,01%	58.723	1.923
Cauca	24.451	606	2,48%	21.851	1.994
Norte de Santander	47.620	2.442	5,13%	42.702	2.476
Huila	44.020	1.382	3,14%	40.134	2.504
Risaralda	43.108	980	2,27%	39.550	2.578
Caldas	42.420	825	1,94%	38.367	3.228
Boyacá	39.477	816	2,07%	35.145	3.516
Nariño	43.851	1.285	2,93%	38.733	3.833
Tolima	59.789	1.761	2,95%	53.942	4.086
Santander	81.176	2.816	3,47%	73.887	4.473
Atlántico	111.348	3.765	3,38%	102.876	4.707
Cundinamarca	90.097	2.279	2,53%	82.665	5.153
Valle del Cauca	165.238	5.183	3,14%	150.194	9.861
Antioquia	319.066	5.703	1,79%	294.897	18.466
Bogotá	595.731	12.095	2,03%	536.064	47.572

126.805

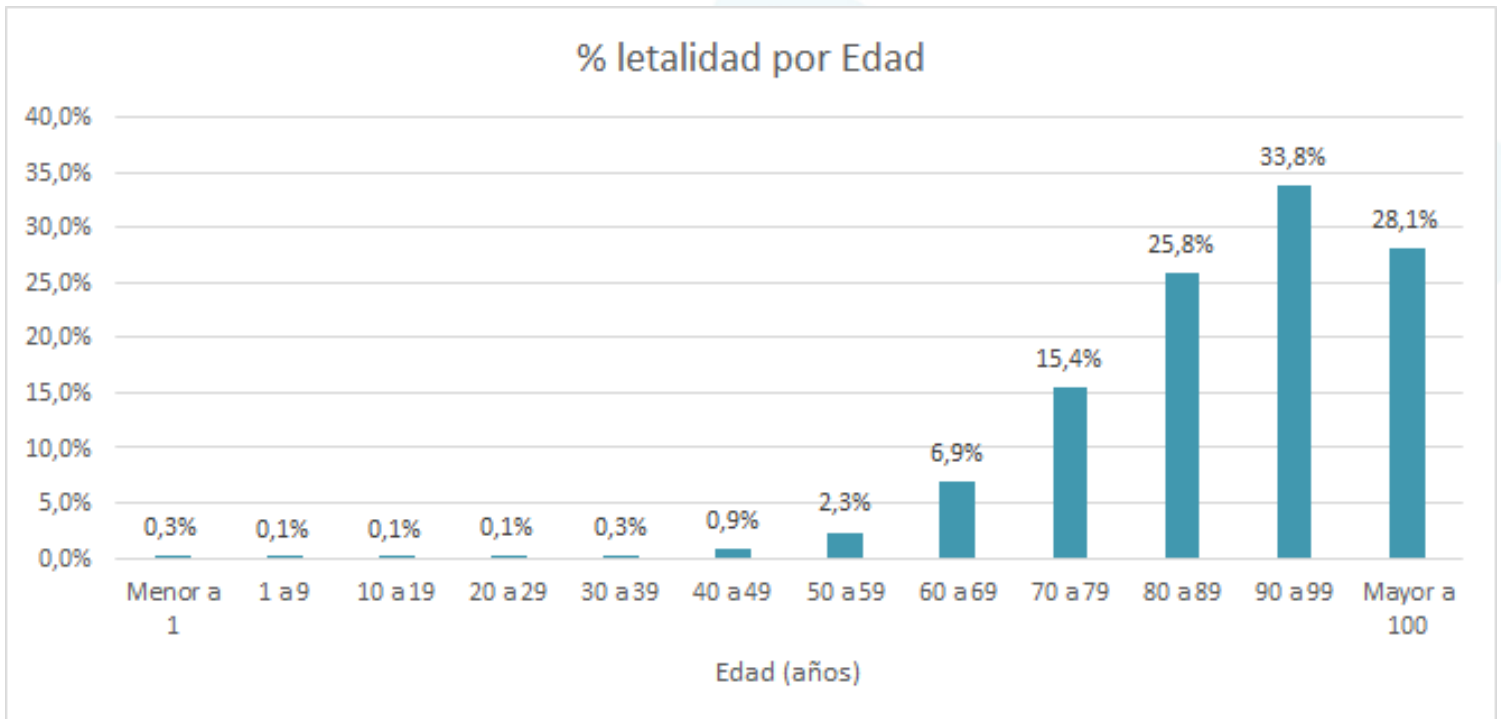
\* Hay pacientes recuperados para COVID-19, que pueden permanecer en hospitalización por otras comorbilidades.

\*\* Se encuentra 5.689 pacientes que fueron diagnosticados con Covid - 19, pero que no fallecieron por Covid - 19, por ende no se cuenta en los datos del total de pacientes activos

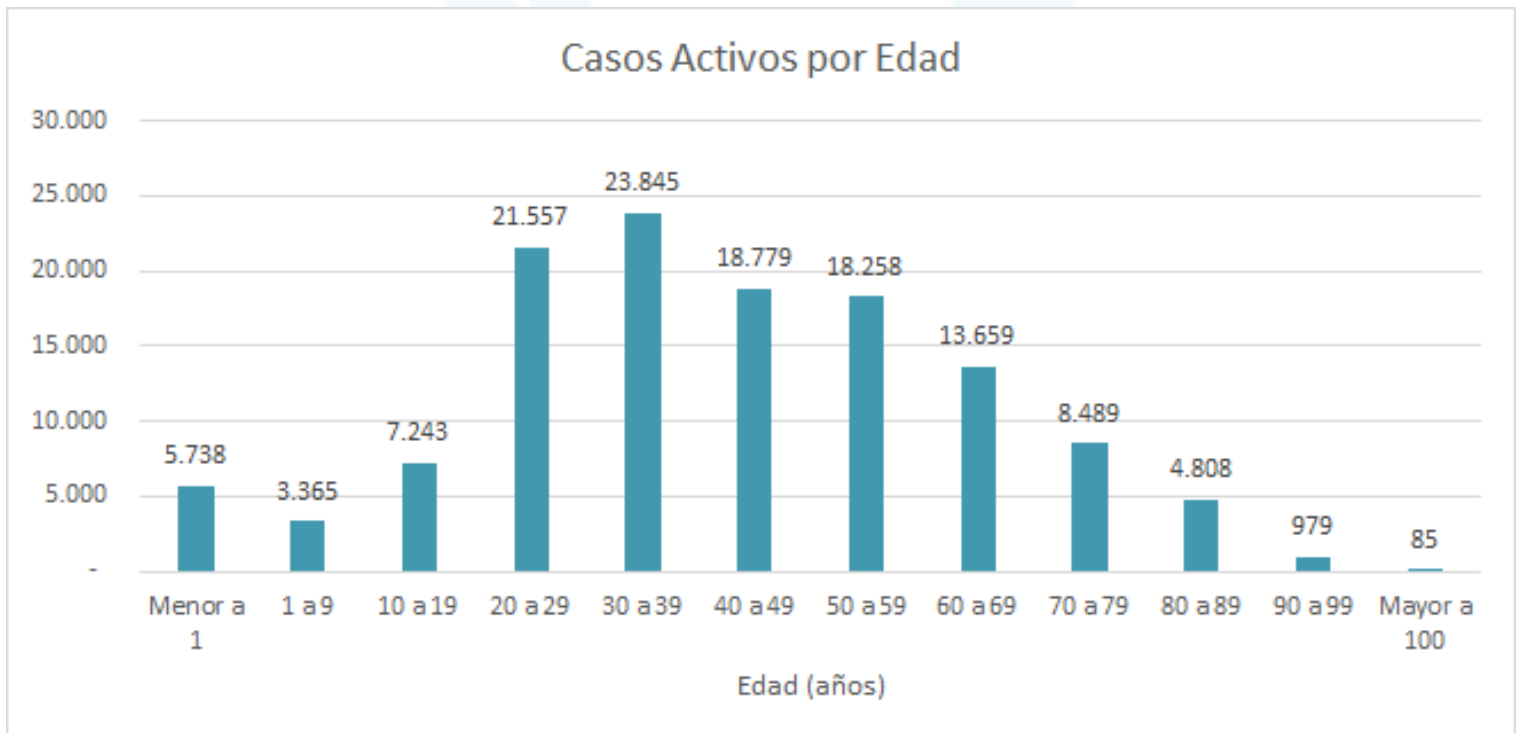
# COLOMBIA COVID-19

BOLETÍN DIARIO AEROSANIDAD N° 281  
ELABORADO CON DATOS AL CIERRE DEL DÍA 25 DE ENERO

## PORCENTAJE DE LETALIDAD POR GRUPO DE EDADES



## NUMERO DE CASOS ACTIVOS POR GRUPO DE EDADES



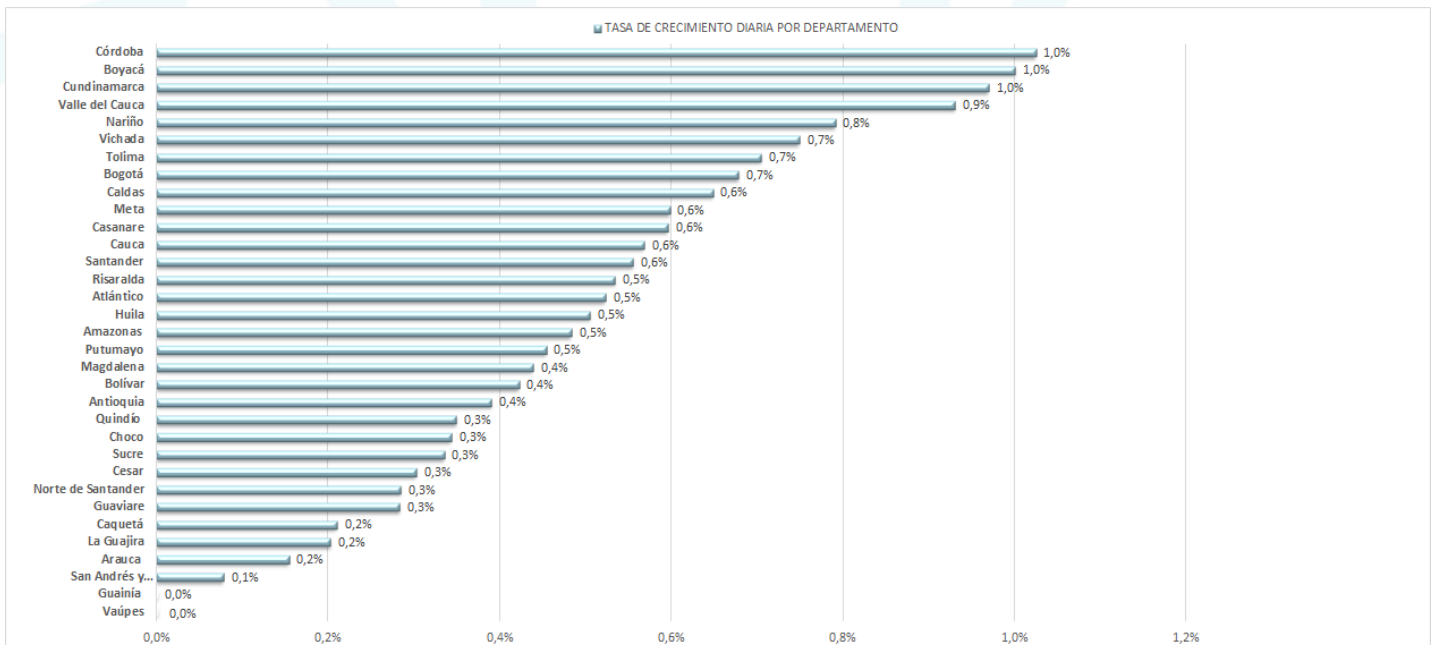
# COLOMBIA COVID-19

BOLETÍN DIARIO AEROSANIDAD N° 281  
ELABORADO CON DATOS AL CIERRE DEL DÍA 25 DE ENERO

## NÚMERO DE CASOS DIARIOS CONFIRMADOS POR DEPARTAMENTO

NÚMERO DE CASOS DIARIOS POR DEPARTAMENTO							
DEPARTAMENTOS	25/01/2021		DEPARTAMENTOS	25/01/2021		DEPARTAMENTOS	25/01/2021
Bogotá	4.012		Bolívar	260		Caquetá	34
Valle del Cauca	1.523		Meta	235		Putumayo	32
Antioquia	1.239		Risaralda	229		La Guajira	31
Cundinamarca	865		Huila	221		Choco	20
Atlántico	579		Cauca	138		Amazonas	17
Santander	448		Norte de Santander	135		Vichada	9
Tolima	418		Magdalena	126		Arauca	8
Boyacá	391		Cesar	113		Guaviare	6
Nariño	344		Quindío	101		San Andrés y Providencia	2
Córdoba	324		Casanare	65		Guainía	0
Caldas	273		Sucre	63		Vaupés	0
TOTAL		12.261					

## PORCENTAJE DE CRECIMIENTO DIARIO POR DEPARTAMENTO



**MAYOR DEPARTAMENTO  
CON CASOS DIARIOS**

**BOGOTÁ 4.012**

**MAYOR DEPARTAMENTO CON  
TASA DE CRECIMIENTO DIARIA**

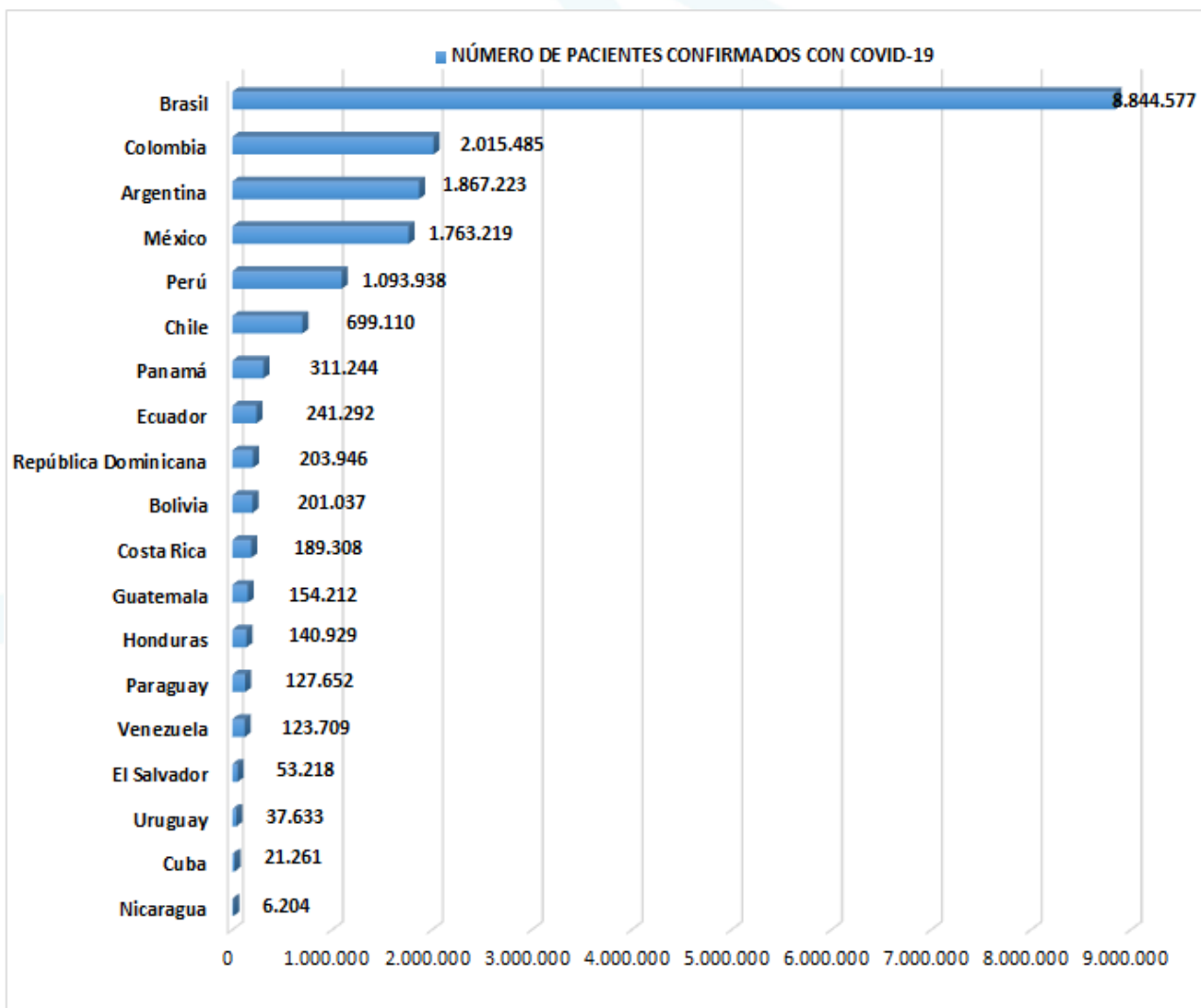
**CORDOBA 1.0%**



# AMÉRICA LATINA COVID-19

BOLETÍN DIARIO AEROSANIDAD N°281  
ELABORADO CON DATOS AL CIERRE DEL DÍA 25 DE ENERO

## NÚMERO DE CASOS CONFIRMADOS POR PAÍSES DE AMÉRICA LATINA



TOTAL  
CONFIRMADOS  
MUNDIALES

TOTAL  
RECUPERACIONES  
MUNDIALES

TOTAL MUERTES  
MUNDIALES

TOTAL CASOS  
CONFIRMADOS  
LATINOAMÉRICA

**99.801.418** | **55.164.329** | **2.142.526** | **18.163.690**

# AMÉRICA LATINA COVID-19

BOLETÍN DIARIO AEROSANIDAD N° 281  
ELABORADO CON DATOS AL CIERRE DEL DÍA 25 DE ENERO

## NÚMERO DE CASOS DIARIOS CONFIRMADOS POR PAÍS

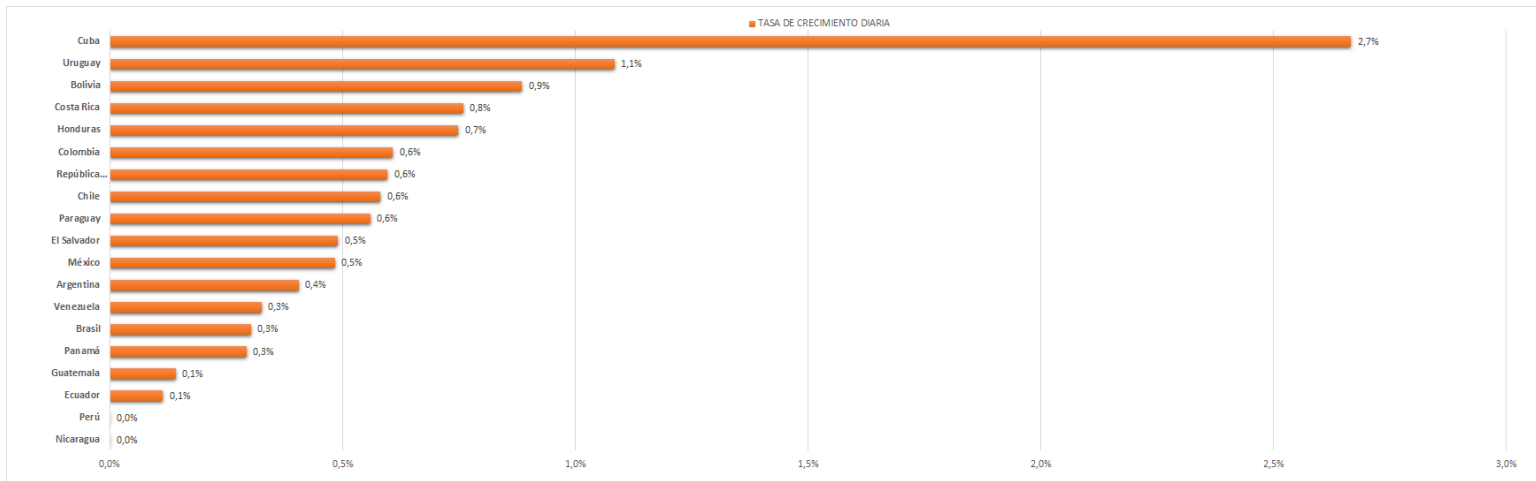
### NÚMERO DE CASOS DIARIOS LATINOAMÉRICA

PAÍSES	25/01/2021
Brasil	26.816
Colombia	12.261
México	8.521
Argentina	7.578
Chile	4.068
Bolivia	1.781
Costa Rica	1.437

PAÍSES	25/01/2021
República Dominicana	1.216
Honduras	1.055
Panamá	914
Paraguay	714
Cuba	567
Uruguay	408
Venezuela	403

PAÍSES	25/01/2021
Ecuador	275
El Salvador	261
Guatemala	218
Perú	0
Nicaragua	0
<b>TOTAL</b>	<b>68.493</b>

## PORCENTAJE DE CRECIMIENTO DIARIO POR PAÍS



ESTE BOLETÍN HACE PARTE DEL ANÁLISIS DE LA EMPRESA AEROSANIDAD Y SE AUTORIZA LA DIFUSIÓN CON FINES DE INFORMACIÓN PÚBLICA A LA COMUNIDAD. SU DIFUSIÓN ES UNA CONTRIBUCIÓN A MANTENER INFORMADOS A TRAVÉS DE LAS REDES SOCIALES.

Fuente: <https://www.arcgis.com/apps/opsdashboard/index.html#/bda7594740fd40299423467b48e9ecf6>

