

COLOMBIA COVID-19

BOLETÍN DIARIO AEROSANIDAD N° 300
ELABORADO CON DATOS AL CIERRE DEL DÍA 22 DE FEBRERO

NÚMERO DE
CASOS
CONFIRMADOS

2.229.663

NÚMERO DE
CASOS NUEVOS
EN EL DÍA

3.401

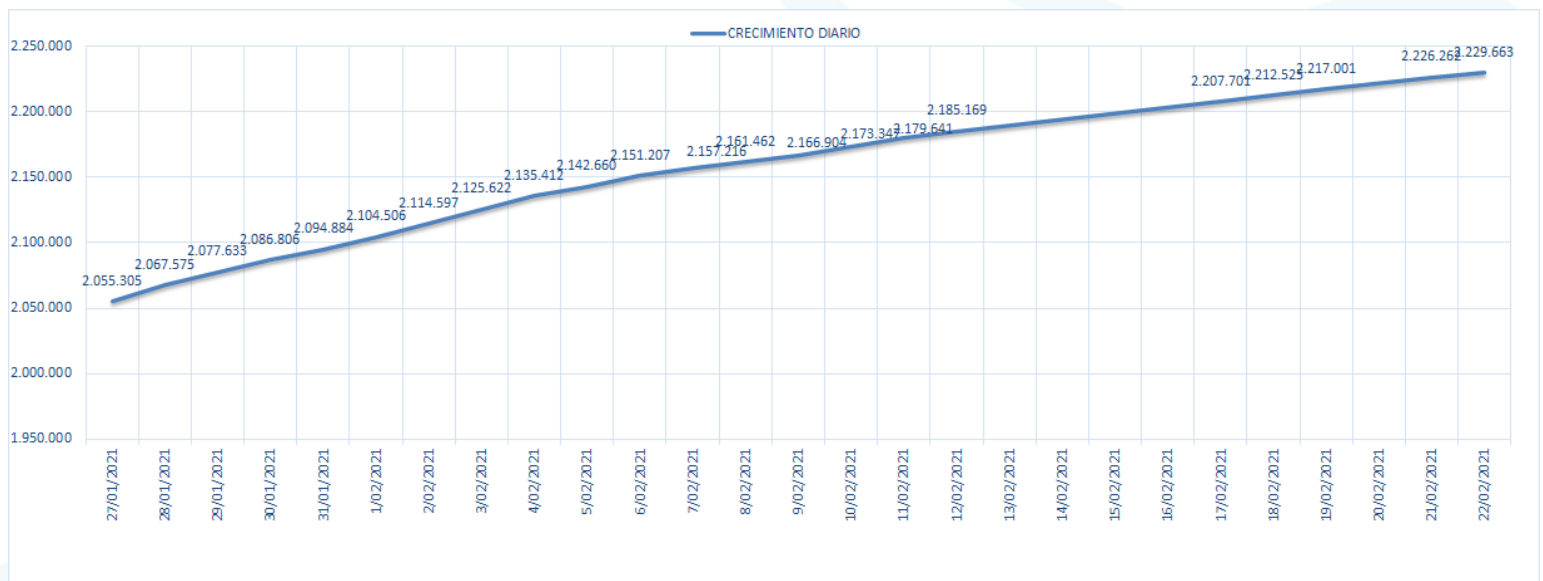
NÚMERO DE CASOS
ACTIVOS

45.994

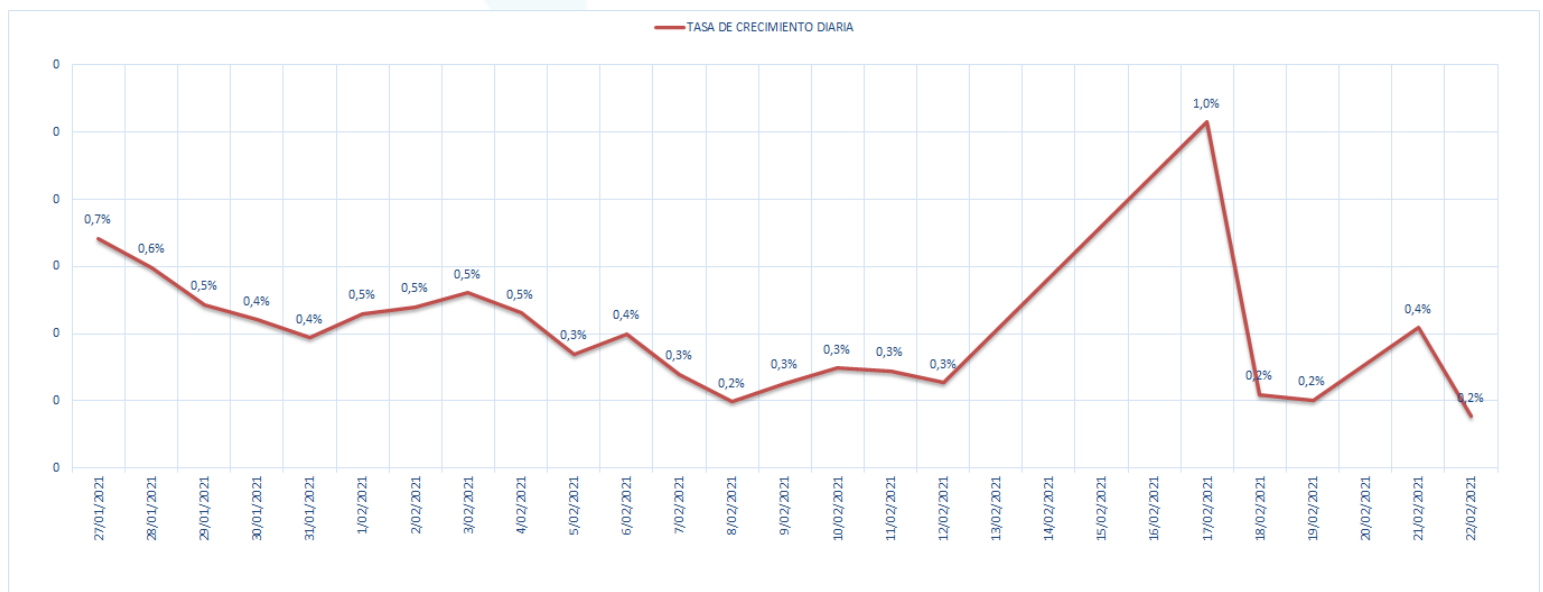
TASA DE
CRECIMIENTO
DIARIO

0.2%

CRECIMIENTO COVID-19 EN COLOMBIA



TASA DE CRECIMIENTO COVID-19 EN COLOMBIA



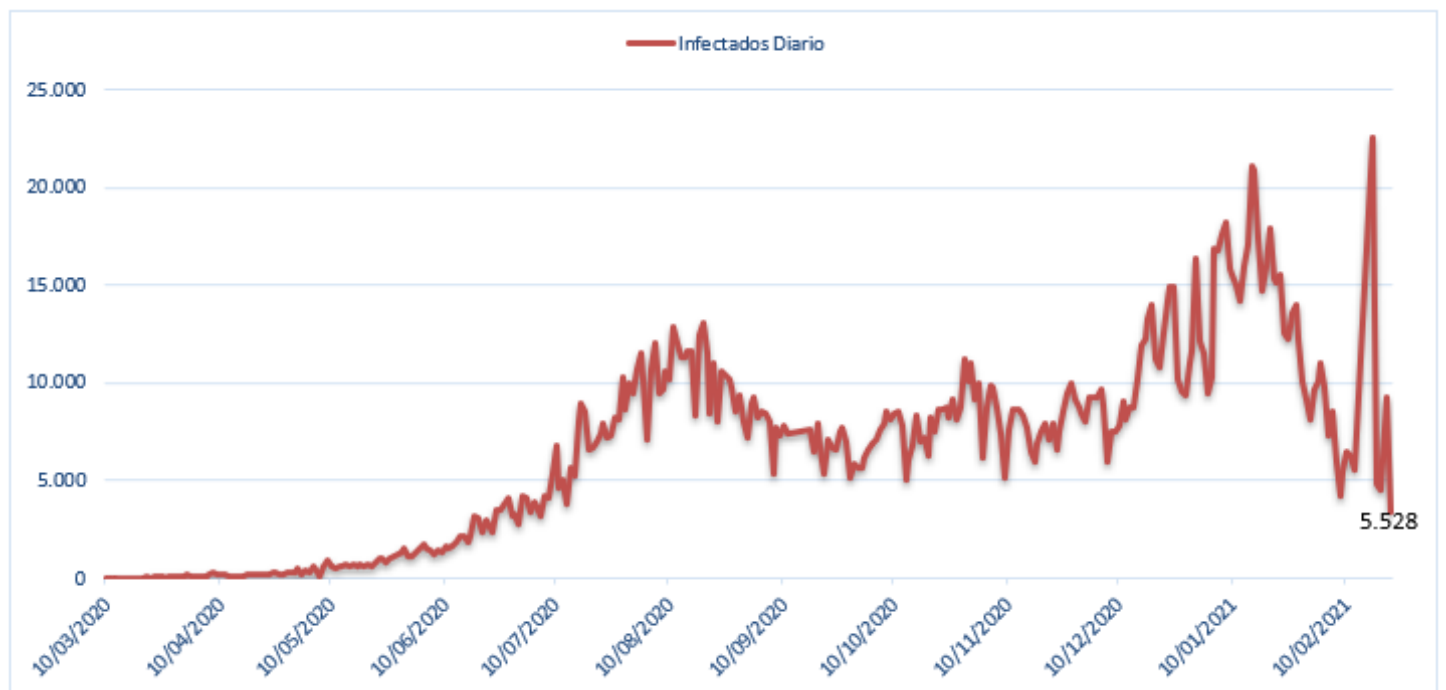
COLOMBIA COVID-19

BOLETÍN DIARIO AEROSANIDAD N° 300
ELABORADO CON DATOS AL CIERRE DEL DÍA 22 DE FEBRERO

HISTORIAL CASOS ACTIVOS CON COVID-19 EN COLOMBIA



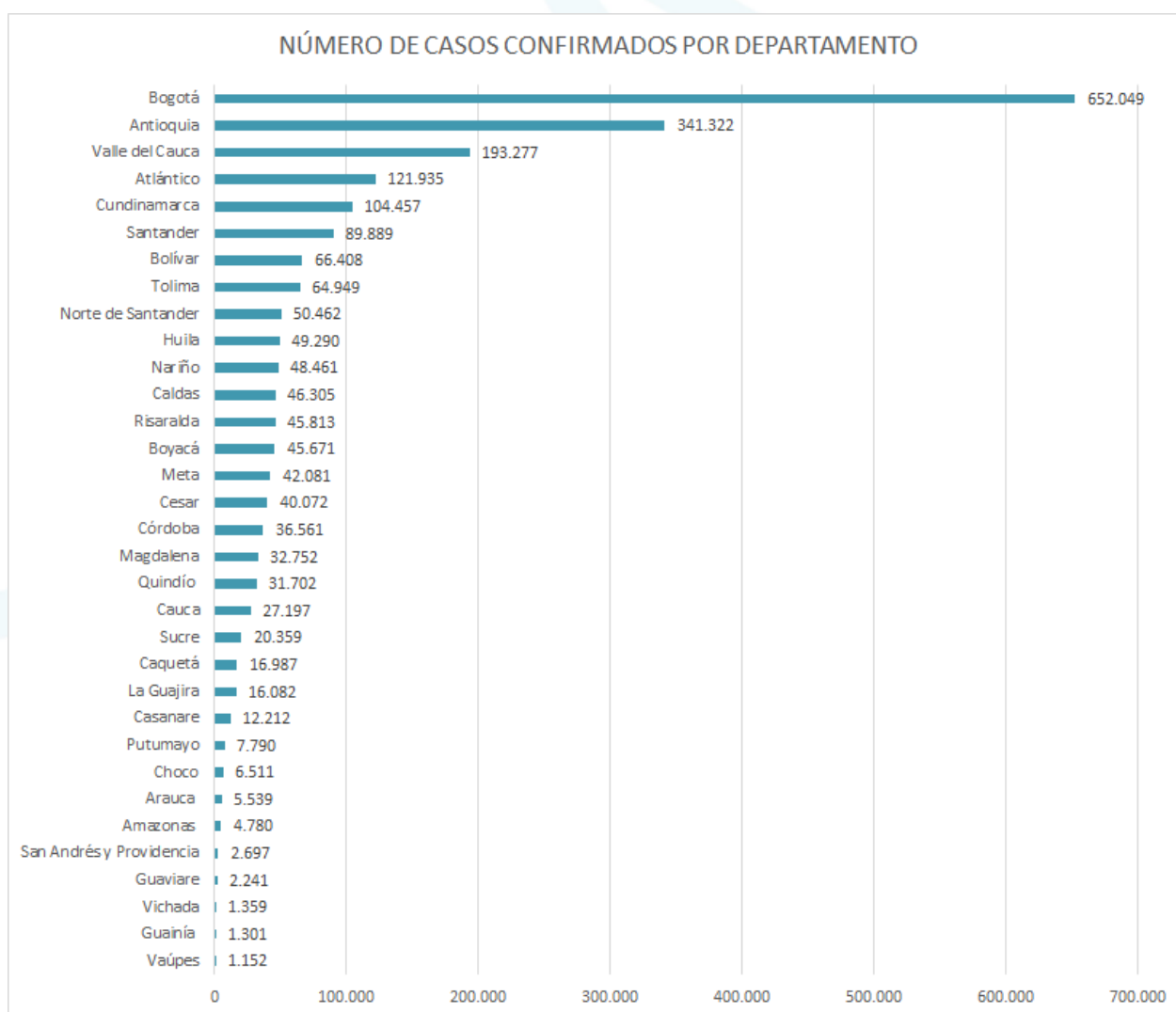
HISTORIAL CASOS INFECTADOS DIARIO CON COVID-19 EN COLOMBIA



COLOMBIA COVID-19

BOLETÍN DIARIO AEROSANIDAD N°300
ELABORADO CON DATOS AL CIERRE DEL DÍA 22 DE FEBRERO

NÚMERO DE CASOS CONFIRMADOS POR DEPARTAMENTO



MUERTES

58.974

**TASA DE
MORTALIDAD
TOTAL**

2,6%

RECUPERADOS

2.124.695

**TASA DE
RECUPERACIÓN
TOTAL**

95.3%

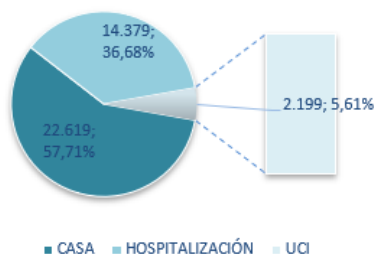
COLOMBIA COVID-19

BOLETÍN DIARIO AEROSANIDAD N°300
ELABORADO CON DATOS AL CIERRE DEL DÍA 22 DE FEBRERO

NÚMERO DE CAMAS DISPONIBLES COLOMBIA

CIUDADES	DISTRIBUCIÓN DE PACIENTE COVID-19 AL 23 DE FEB		
	CASA	HOSPITALIZACIÓN	UCI
BOGOTÁ	10.370	2.991	718
CALI	1.219	1.136	274
MEDELLÍN	2.393	454	75
BUCARAMANGA	390	346	35
CARTAGENA	152	141	22
BARRANQUILLA	656	64	3

DISTRIBUCIÓN DE PACIENTES COVID-19
ACTIVOS 23 DE FEBRERO



Nota: Del total de pacientes Covid-19 activos al día de hoy, solo el 5,51% de ellos han entrado a UCI

% DE UTILIZACIÓN DE CAMAS AL 23 DE FEBRERO

DEPARTAMENTO	CAMAS DISPONIBLES	PORCENTAJE DE CAMAS DE CUIDADOS INTENSIVOS (UCI)
VALLE DEL CAUCA*	256	77,2%
SANTANDER****	66	73,7%
ANTIOQUIA**	345	71,7%
BOGOTÁ***	850	64,4%
ATLÁNTICO	340	54,0%
BOLIVAR	171	53,0%

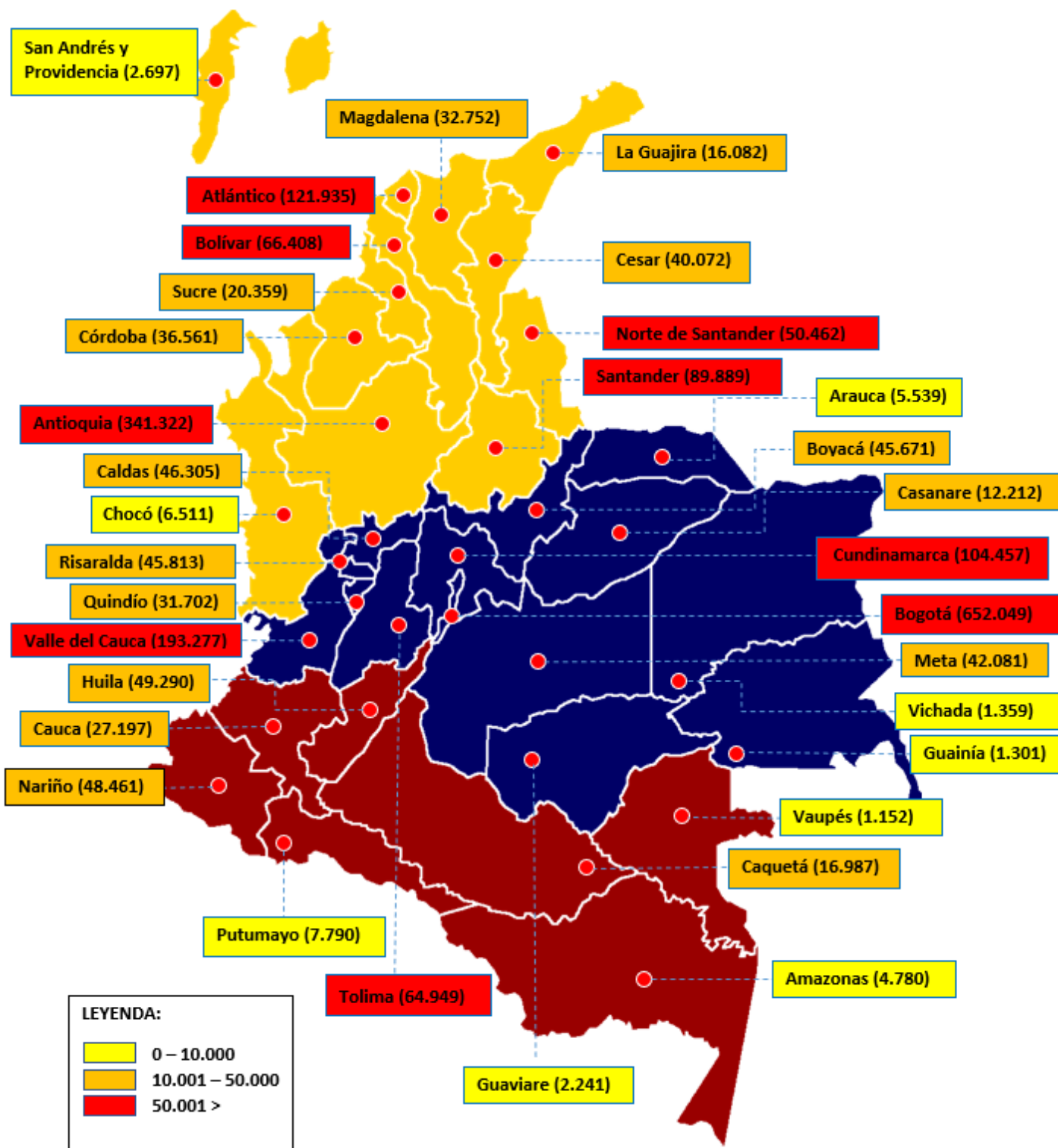
FUENTE: *<https://www.valledelcauca.gov.co/documentos/12373/disponibilidad-y-ocupacion-camas-uci-bolsa-solidaria/>
 **https://dssa.gov.co/index.php?option=com_k2&view=itemlist&layout=category&task=category&id=127&Itemid=353
 ***<https://saludata.saludcapital.gov.co/osb/index.php/datos-de-salud/enfermedades-trasmisibles/ocupacion-ucis/>
 ****<https://www.infobae.com/america/colombia/2020/12/26/gobernacion-de-santander-decreta-alerta-roja-en-bucaramanga-y-en-el-area-metropolitana-por-covid-19/>

Nota Aclaratoria: Los datos que se están presentando son datos aproximados sobre la ocupación de las camas UCI en todo el territorio colombiano lo que lleva a no ser un dato exacto, ya que en la información obtenida de las páginas oficiales de los entes territoriales se encuentra la totalidad de las camas en Colombia, mas no se encuentra los datos de ocupación de estas mismas camas, adicional a estos en las tablas se presenta información de ciudades principales en concreto y no la sumatoria de todos las ciudades o municipios aledaños a las ciudades principales

COLOMBIA COVID-19

BOLETÍN DIARIO AEROSANIDAD N°300
ELABORADO CON DATOS AL CIERRE DEL DÍA 22 DE FEBRERO

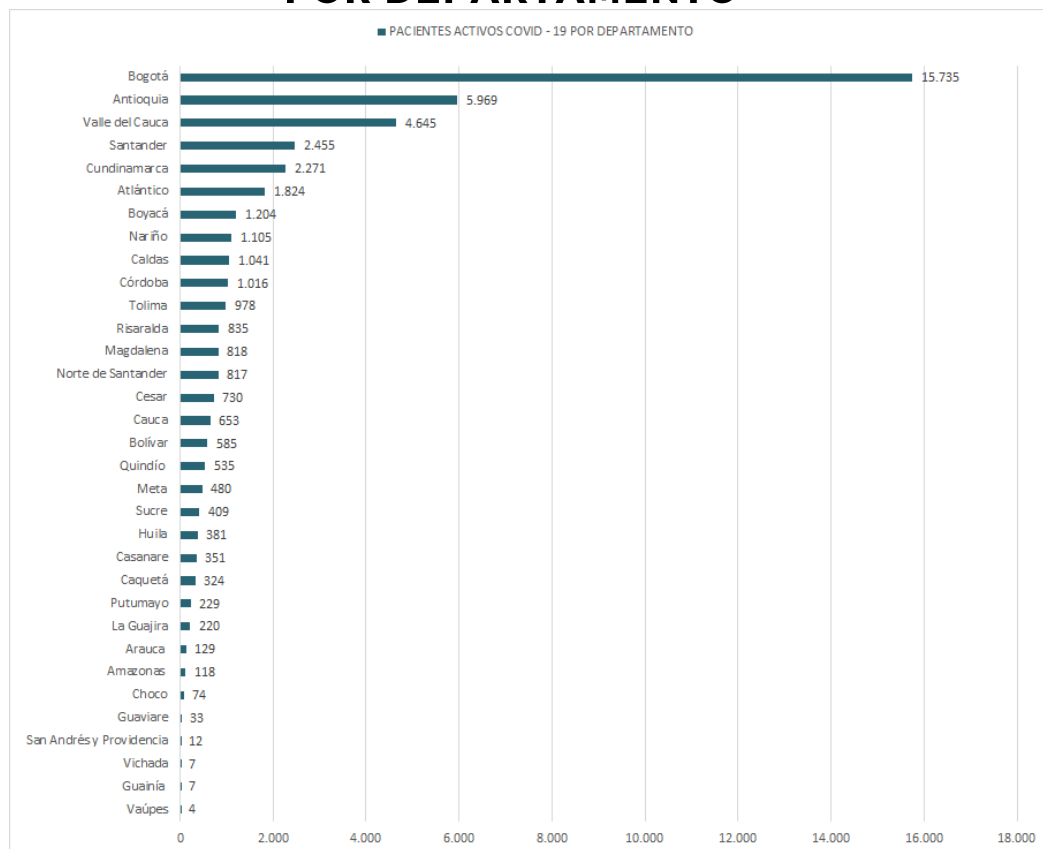
MAPA DE CASOS CONFIRMADOS POR DEPARTAMENTO



COLOMBIA COVID-19

BOLETÍN DIARIO AEROSANIDAD N°300
ELABORADO CON DATOS AL CIERRE DEL DÍA 22 DE FEBRERO

NÚMERO DE PACIENTES ACTIVOS CON COVID-19 POR DEPARTAMENTO



NÚMERO DE PACIENTES ACTIVOS CON COVID-19 POR DEPARTAMENTO

PACIENTES ACTIVOS COVID - 19 POR DEPARTAMENTO

DEPARTAMENTOS	22/02/2020				
	NFIRMADOS	FUNCION	% DE LETALIDAD	RECUPERADOS	ACTIVOS
Bogotá	652.049	13.671	2,10%	622.643	15.735
Antioquia	341.322	6.409	1,88%	328.944	5.969
Valle del Cauca	193.277	6.100	3,16%	182.532	4.645
Santander	89.889	3.254	3,62%	84.180	2.455
Cundinamarca	104.457	2.841	2,72%	99.345	2.271
Atlántico	121.935	4.001	3,28%	116.110	1.824
Boyacá	45.671	1.063	2,33%	43.404	1.204
Nariño	48.461	1.581	3,26%	45.775	1.105
Caldas	46.305	966	2,09%	44.298	1.041
Córdoba	36.561	1.806	4,94%	33.739	1.016
Tolima	64.949	2.078	3,20%	61.893	978
Risaralda	45.813	1.130	2,47%	43.848	835
Magdalena	32.752	1.257	3,84%	30.677	818
Norte de Santander	50.462	2.685	5,32%	46.960	817
Cesar	40.072	1.174	2,93%	38.168	730
Cauca	27.197	739	2,72%	25.805	653
Bolívar	66.408	1.345	2,03%	64.478	585

DEPARTAMENTOS	22/02/2020				
	CONFIRMADOS	DEFUNCIONES	% DE LETALIDAD	RECUPERADOS	ACTIVOS
Quindío	31.702	937	2,96%	30.230	535
Meta	42.081	967	2,30%	40.634	480
Sucre	20.359	763	3,75%	19.187	409
Huila	49.290	1.706	3,46%	47.203	381
Casanare	12.212	263	2,15%	11.598	351
Caquetá	16.987	626	3,69%	16.037	324
Putumayo	7.790	310	3,98%	7.251	229
La Guajira	16.082	631	3,92%	15.231	220
Arauca	5.539	167	3,01%	5.243	129
Amazonas	4.780	164	3,43%	4.498	118
Choco	6.511	199	3,06%	6.238	74
Guaviare	2.241	40	1,78%	2.168	33
San Andrés y Providencia	2.697	45	1,67%	2.640	12
Guainía	1.301	22	1,69%	1.272	7
Vichada	1.359	21	1,55%	1.331	7
Vaupés	1.152	13	1,13%	1.135	4

45.994

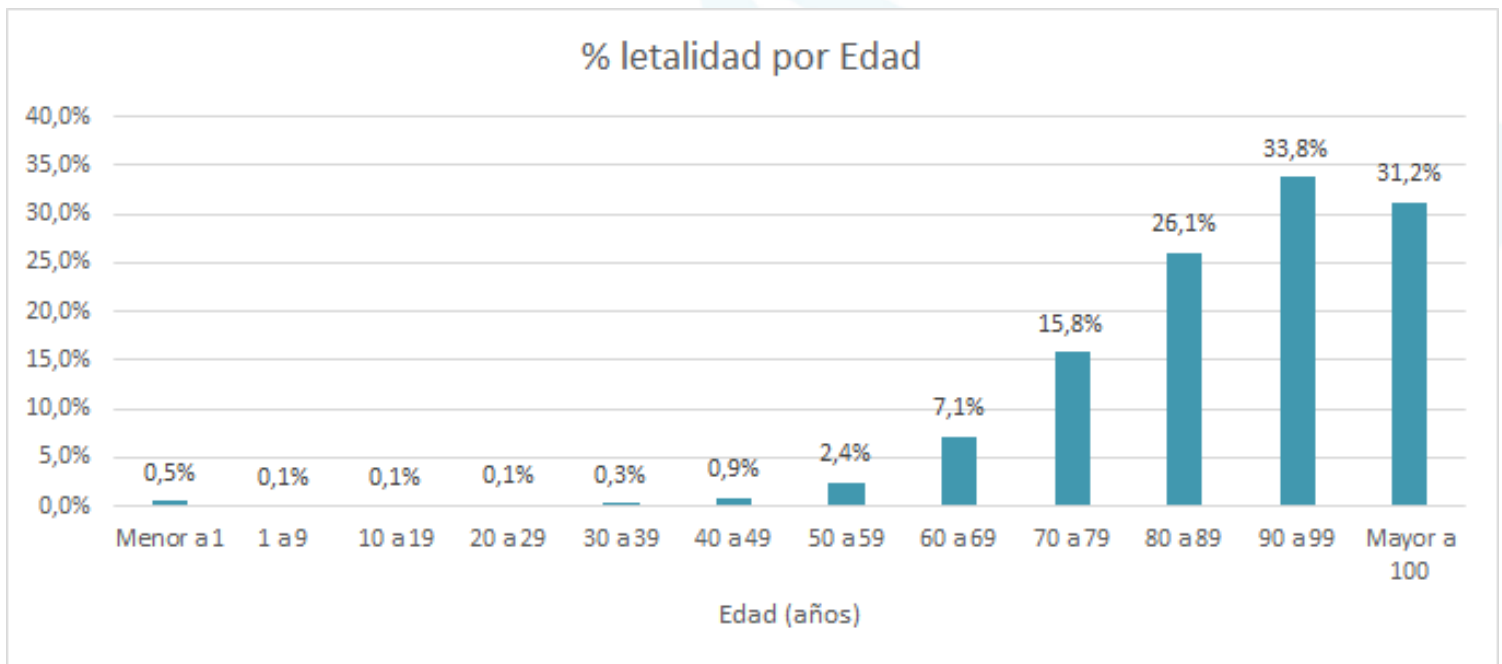
*Hay pacientes recuperados para COVID-19, que pueden permanecer en hospitalización por otras comorbilid;

** Se encuentra 6.797 pacientes que fueron diagnosticados con Covid - 19, pero que no fallecieron por Covid - 19, por ende no se cuenta en los datos del total de pacientes activos

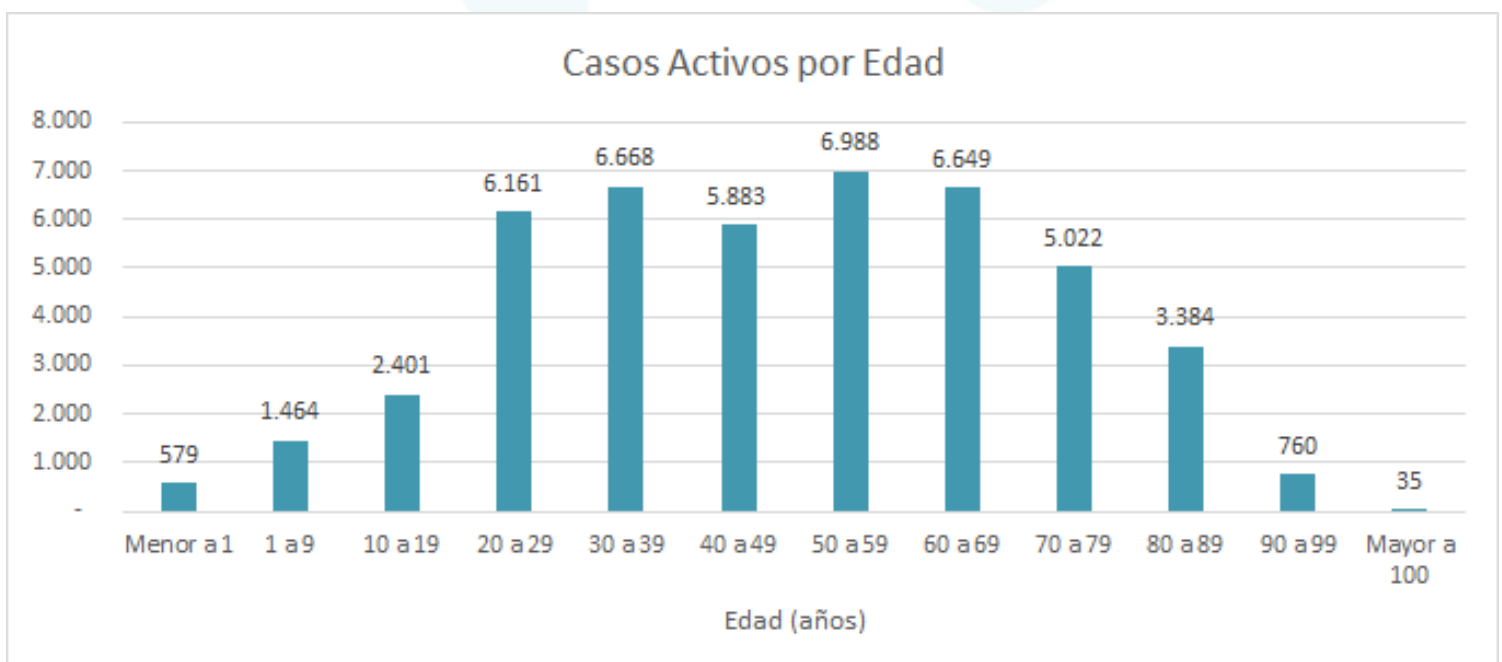
COLOMBIA COVID-19

BOLETÍN DIARIO AEROSANIDAD N°300
ELABORADO CON DATOS AL CIERRE DEL DÍA 22 DE FEBRERO

PORCENTAJE DE LETALIDAD POR GRUPO DE EDADES



NUMERO DE CASOS ACTIVOS POR GRUPO DE EDADES



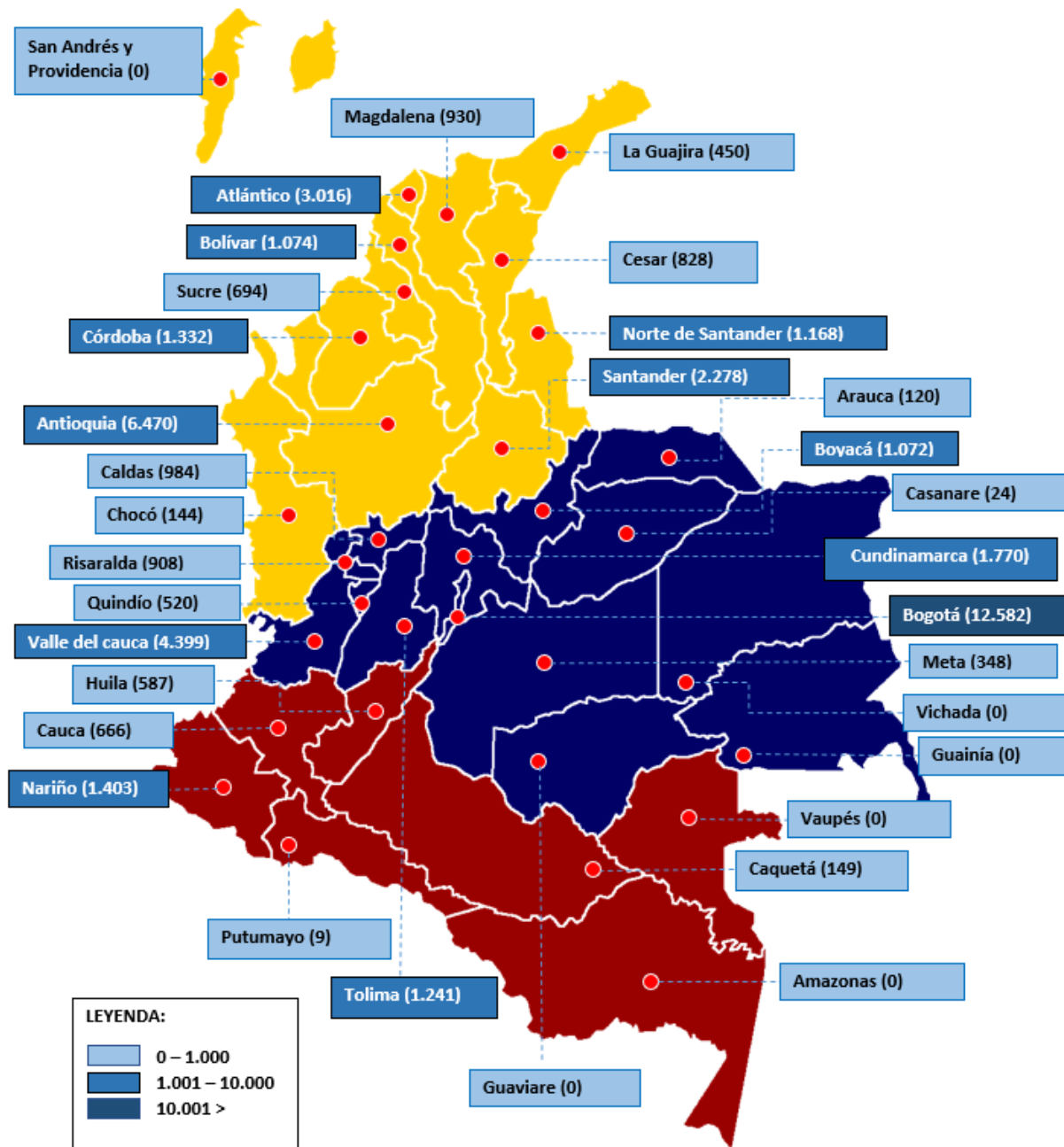
COLOMBIA COVID-19

BOLETÍN DIARIO AEROSANIDAD N°300
ELABORADO CON DATOS AL CIERRE DEL DÍA 22 DE FEBRERO

PLAN NACIONAL DE VACUNACIÓN

NÚMERO DE DOSIS
APLICADAS

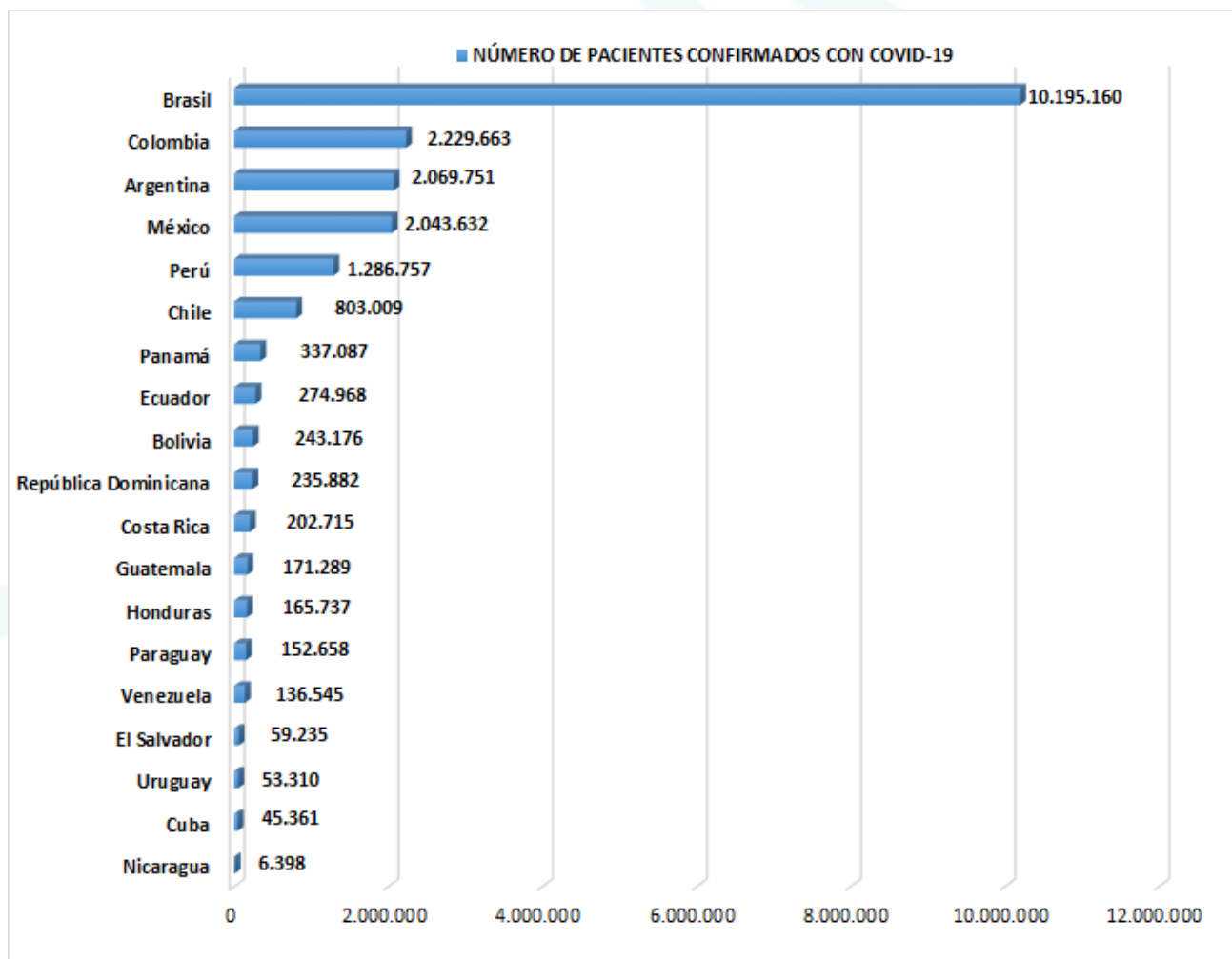
45.166



AMÉRICA LATINA COVID-19

BOLETÍN DIARIO AEROSANIDAD N° 300
ELABORADO CON DATOS AL CIERRE DEL DÍA 22 DE FEBRERO

NÚMERO DE CASOS CONFIRMADOS POR PAÍSES DE AMÉRICA LATINA



TOTAL
CONFIRMADOS
MUNDIALES

111.806.530

TOTAL
RECUPERACIONES
MUNDIALES

63.094.947

TOTAL MUERTES
MUNDIALES

2.476.526

TOTAL CASOS
CONFIRMADOS
LATINOAMERICA

20.712.333

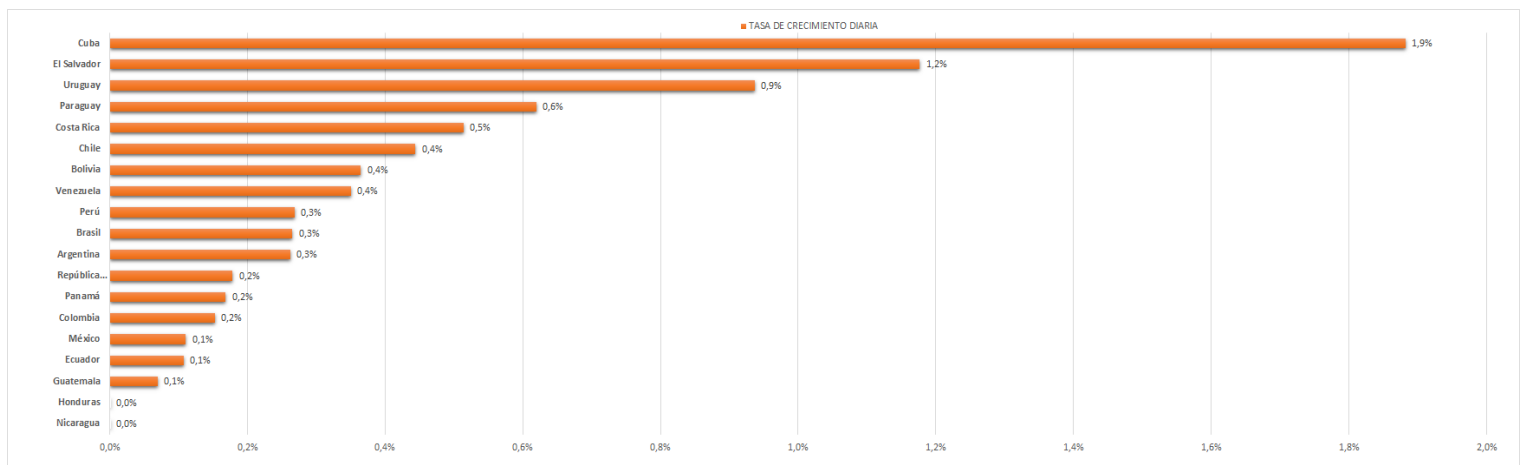
AMÉRICA LATINA COVID-19

BOLETÍN DIARIO AEROSANIDAD N° 300
ELABORADO CON DATOS AL CIERRE DEL DÍA 22 DE FEBRERO

NÚMERO DE CASOS DIARIOS CONFIRMADOS POR PAÍS

NÚMERO DE CASOS DIARIOS LATINOAMÉRICA					
PAÍSES	23/02/2021	PAÍSES	23/02/2021	PAÍSES	23/02/2021
Brasil	26.986	Paraguay	940	República Dominicana	420
Argentina	5.417	Bolivia	884	Ecuador	295
Chile	3.549	Cuba	838	Guatemala	119
Perú	3.448	El Salvador	689	Honduras	0
Colombia	3.401	Panamá	566	Nicaragua	0
México	2.252	Uruguay	495		
Costa Rica	1.037	Venezuela	477	TOTAL	51.813

PORCENTAJE DE CRECIMIENTO DIARIO POR PAÍS



ESTE BOLETÍN HACE PARTE DEL ANÁLISIS DE LA EMPRESA AEROSANIDAD Y SE AUTORIZA LA DIFUSIÓN CON FINES DE INFORMACIÓN PÚBLICA A LA COMUNIDAD. SU DIFUSIÓN ES UNA CONTRIBUCIÓN A MANTENER INFORMADOS A TRAVÉS DE LAS REDES SOCIALES.

Fuente: <https://www.arcgis.com/apps/opstdashboard/index.html#/bda7594740fd40299423467b48e9ecf6>



www.aerosanidadsas.com



admontecnologias@aerosanidadsas.com

Elaborado por: Ing. Santiago Zapata