

COLOMBIA COVID-19

BOLETÍN DIARIO AEROSANIDAD N°308
ELABORADO CON DATOS AL CIERRE DEL DÍA 03 DE MARZO

NÚMERO DE
CASOS
CONFIRMADOS

2.262.646

NÚMERO DE
CASOS NUEVOS
EN EL DÍA

3.047

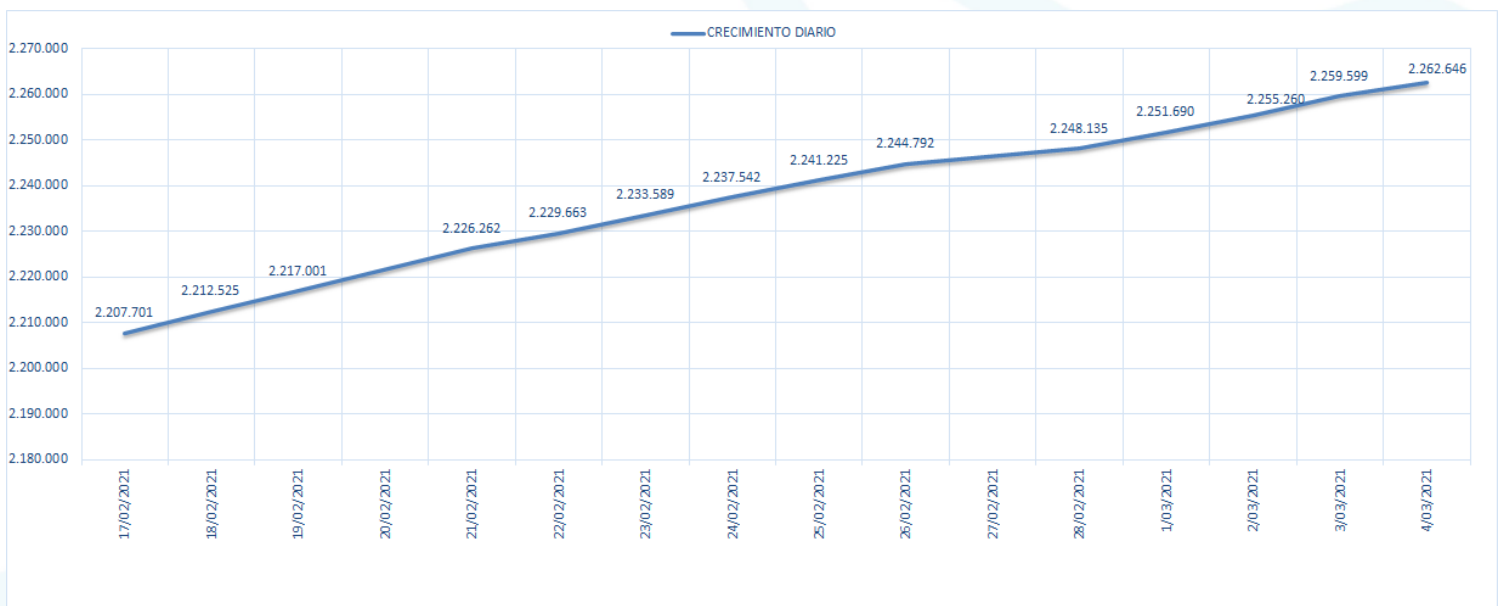
NÚMERO DE CASOS
ACTIVOS

42.009

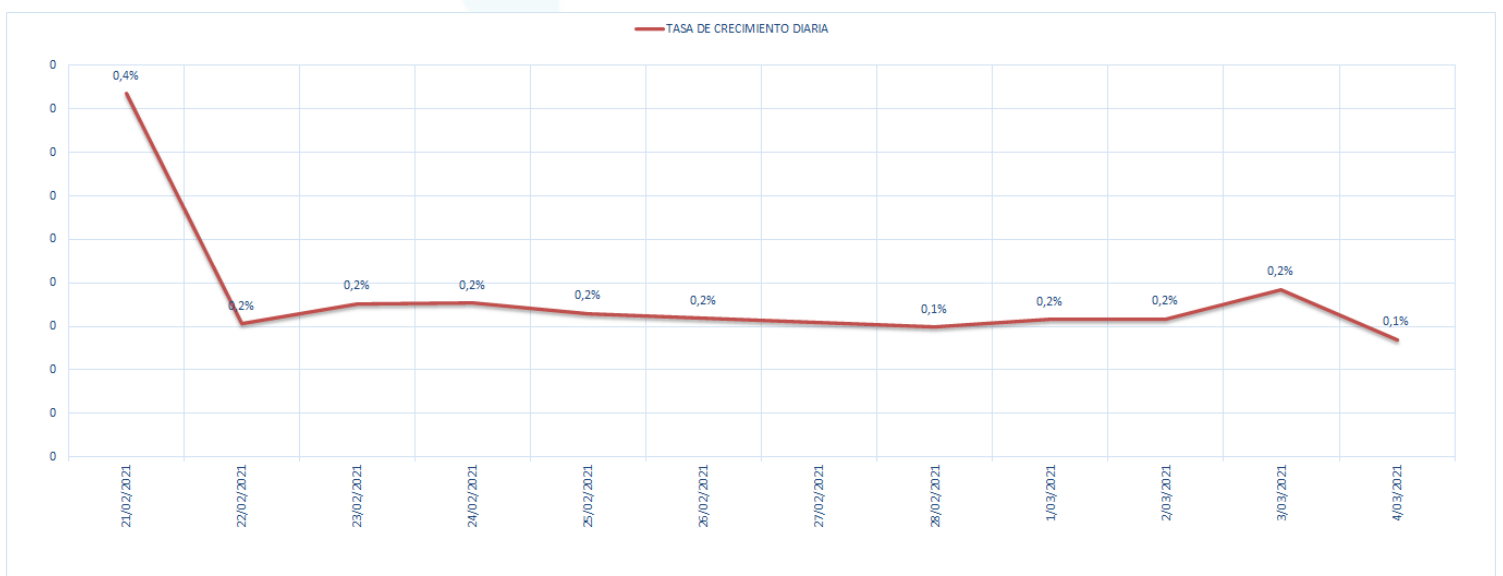
TASA DE
CRECIMIENTO
DIARIO

0.1%

CRECIMIENTO COVID-19 EN COLOMBIA



TASA DE CRECIMIENTO COVID-19 EN COLOMBIA



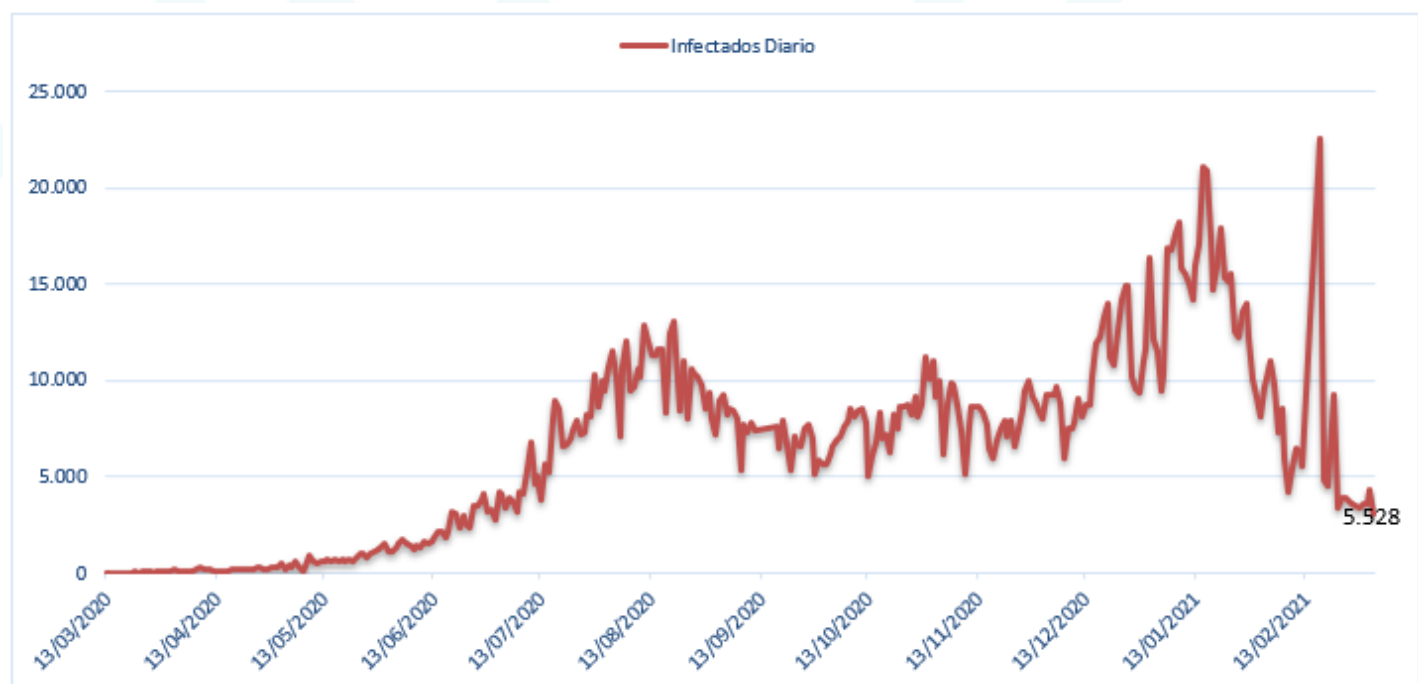
COLOMBIA COVID-19

BOLETÍN DIARIO AEROSANIDAD N°308
ELABORADO CON DATOS AL CIERRE DEL DÍA 03 DE MARZO

HISTORIAL CASOS ACTIVOS CON COVID-19 EN COLOMBIA



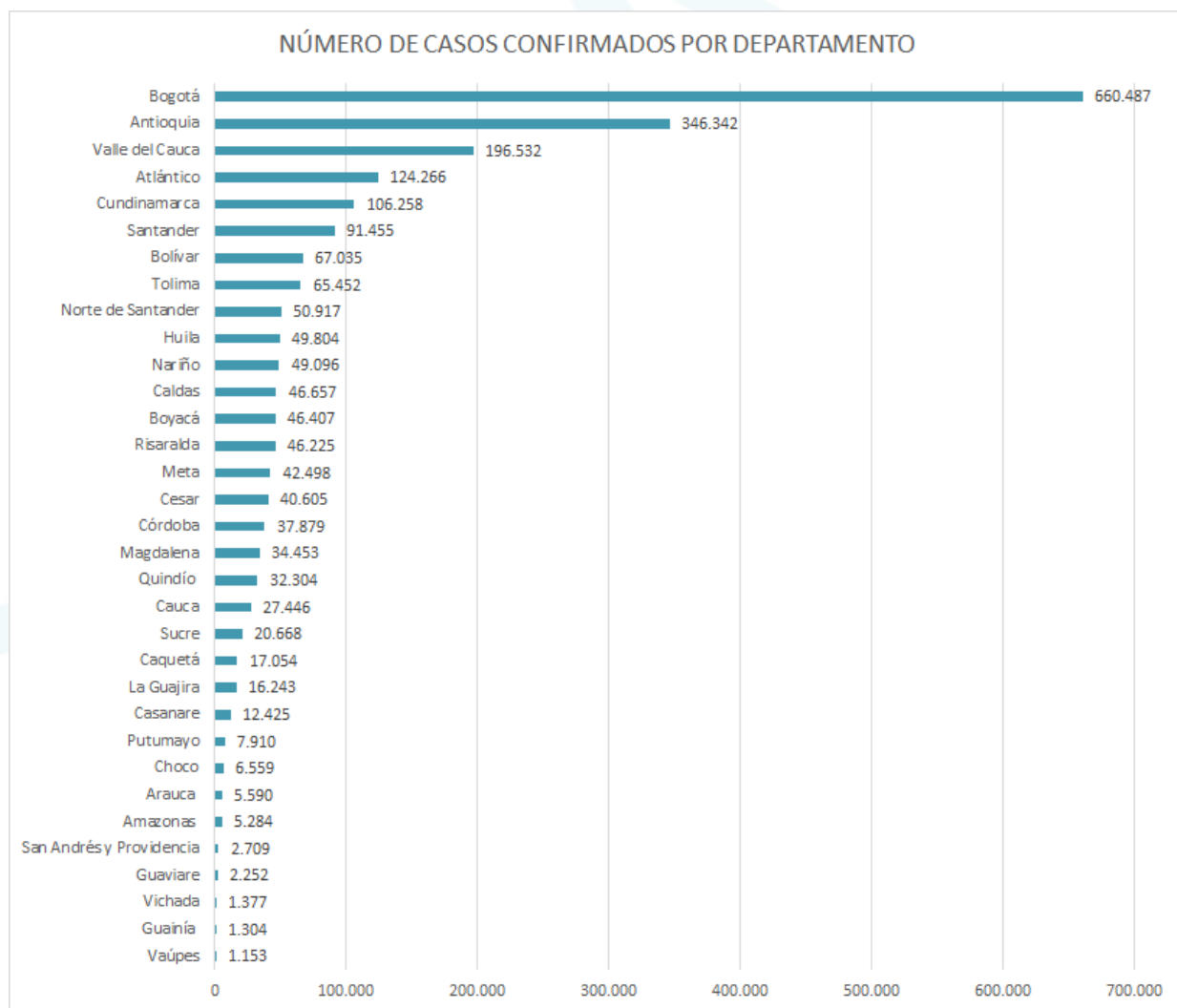
HISTORIAL CASOS INFECTADOS DIARIO CON COVID-19 EN COLOMBIA



COLOMBIA COVID-19

BOLETÍN DIARIO AEROSANIDAD N°308
ELABORADO CON DATOS AL CIERRE DEL DÍA 03 DE MARZO

NÚMERO DE CASOS CONFIRMADOS POR DEPARTAMENTO



MUERTES

60.008

**TASA DE
MORTALIDAD
TOTAL**

2,7%

RECUPERADOS

2.160.555

**TASA DE
RECUPERACIÓN
TOTAL**

95.5%

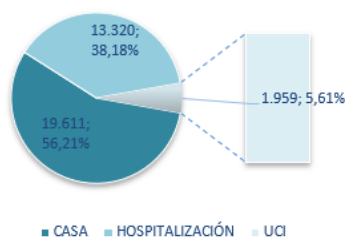
COLOMBIA COVID-19

BOLETÍN DIARIO AEROSANIDAD N°308
ELABORADO CON DATOS AL CIERRE DEL DÍA 03 DE MARZO

NÚMERO DE CAMAS DISPONIBLES COLOMBIA

CIUDADES	DISTRIBUCIÓN DE PACIENTE COVID-19 AL 03 DE MAR		
	CASA	HOSPITALIZACIÓN	UCI
BOGOTÁ	7.847	2.748	585
CALI	899	1.085	270
MEDELLÍN	1.769	394	61
BUCARAMANGA	229	321	33
CARTAGENA	243	134	19
BARRANQUILLA	679	49	5

DISTRIBUCIÓN DE PACIENTES COVID-19
ACTIVOS 04 DE MARZO



Nota: Del total de pacientes Covid-19 activos al día de hoy, solo el 5,61% de ellos han entrado a UCI

% DE UTILIZACIÓN DE CAMAS AL 04 DE MARZO

DEPARTAMENTO	CAMAS DISPONIBLES	PORCENTAJE DE CAMAS DE CUIDADOS INTENSIVOS (UCI)
VALLE DEL CAUCA*	280	75,1%
ANTIOQUIA**	348	70,9%
SANTANDER****	81	64,5%
BOGOTÁ***	870	63,5%
ATLÁNTICO	340	54,0%
BOLIVAR	171	53,0%

FUENTE: *<https://www.valledelcauca.gov.co/documentos/12373/disponibilidad-y-ocupacion-camas-uci-bolsa-solidaria/>
 **https://dssa.gov.co/index.php?option=com_k2&view=itemlist&layout=category&task=category&id=127&Itemid=353
 ***<https://saludata.saludcapital.gov.co/osb/index.php/datos-de-salud/enfermedades-trasmisibles/ocupacion-ucis/>
 ****<https://www.infobae.com/america/colombia/2020/12/26/gobernacion-de-santander-decreta-alerta-roja-en-bucaramanga-y-en-el-area-metropolitana-por-covid-19/>

Nota Aclaratoria: Los datos que se están presentando son datos aproximados sobre la ocupación de las camas UCI en todo el territorio colombiano lo que lleva a no ser un dato exacto, ya que en la información obtenida de las páginas oficiales de los entes territoriales se encuentra la totalidad de las camas en Colombia, mas no se encuentra los datos de ocupación de estas mismas camas, adicional a estos en las tablas se presenta información de ciudades principales en concreto y no la sumatoria de todos las ciudades o municipios aledaños a las ciudades principales

COLOMBIA COVID-19

BOLETÍN DIARIO AEROSANIDAD N°308
ELABORADO CON DATOS AL CIERRE DEL DÍA 03 DE MARZO

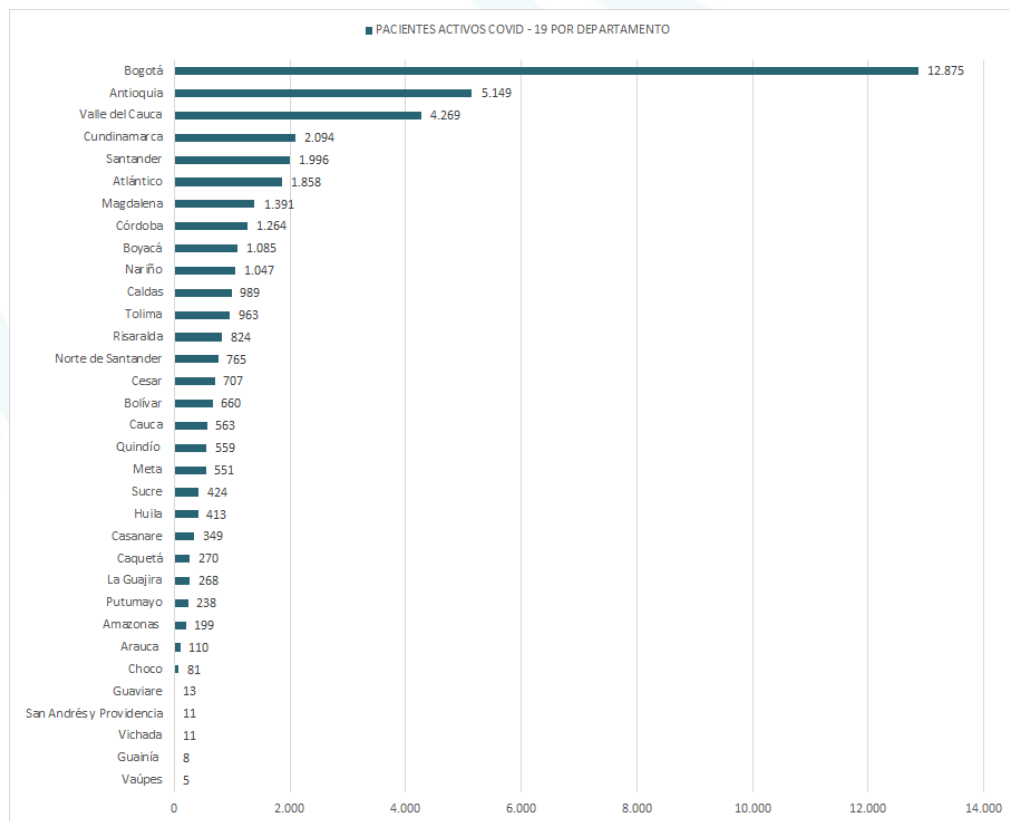
MAPA DE CASOS CONFIRMADOS POR DEPARTAMENTO



COLOMBIA COVID-19

BOLETÍN DIARIO AEROSANIDAD N°308
ELABORADO CON DATOS AL CIERRE DEL DÍA 03 DE MARZO

NÚMERO DE PACIENTES ACTIVOS CON COVID-19 POR DEPARTAMENTO



NÚMERO DE PACIENTES ACTIVOS CON COVID-19 POR DEPARTAMENTO

PACIENTES ACTIVOS COVID - 19 POR DEPARTAMENTO					
DEPARTAMENTOS	1/03/2020				
	CONFIRMADOS	DEFUNCIONES	% DE LETALIDAD	RECUPERADOS	ACTIVOS
Bogotá	660.487	13.899	2,10%	633.713	12.875
Antioquia	346.342	6.572	1,90%	334.621	5.149
Valle del Cauca	196.532	6.222	3,17%	186.041	4.269
Cundinamarca	106.258	2.898	2,73%	101.266	2.094
Santander	91.455	3.334	3,65%	86.125	1.996
Atlántico	124.266	4.042	3,25%	118.366	1.858
Magdalena	34.453	1.309	3,80%	31.753	1.391
Córdoba	37.879	1.843	4,87%	34.772	1.264
Boyacá	46.407	1.092	2,35%	44.230	1.085
Nariño	49.096	1.624	3,31%	46.425	1.047
Caldas	46.657	978	2,10%	44.690	989
Tolima	65.452	2.102	3,21%	62.387	963
Risaralda	46.225	1.148	2,48%	44.253	824
Norte de Santander	50.917	2.719	5,34%	47.433	765
Cesar	40.605	1.186	2,92%	38.712	707
Bolívar	67.035	1.359	2,03%	65.016	660
Cauca	27.446	751	2,74%	26.132	563
Quindío	32.304	959	2,97%	30.786	559
Meta	42.498	974	2,29%	40.973	551
Sucre	20.668	784	3,79%	19.460	424
Huila	49.804	1.737	3,49%	47.654	413
Casanare	12.425	273	2,20%	11.803	349
Caquetá	17.054	634	3,72%	16.150	270
La Guajira	16.243	637	3,92%	15.338	268
Putumayo	7.910	314	3,97%	7.358	238
Amazonas	5.284	179	3,39%	4.906	199
Arauca	5.590	170	3,04%	5.310	110
Choco	6.559	201	3,06%	6.277	81
Guaviare	2.252	40	1,78%	2.199	13
Vichada	1.377	22	1,60%	1.344	11
San Andrés y Providencia	2.709	45	1,66%	2.653	11
Guainía	1.304	22	1,69%	1.274	8
Vaupés	1.153	13	1,13%	1.135	5

42.009

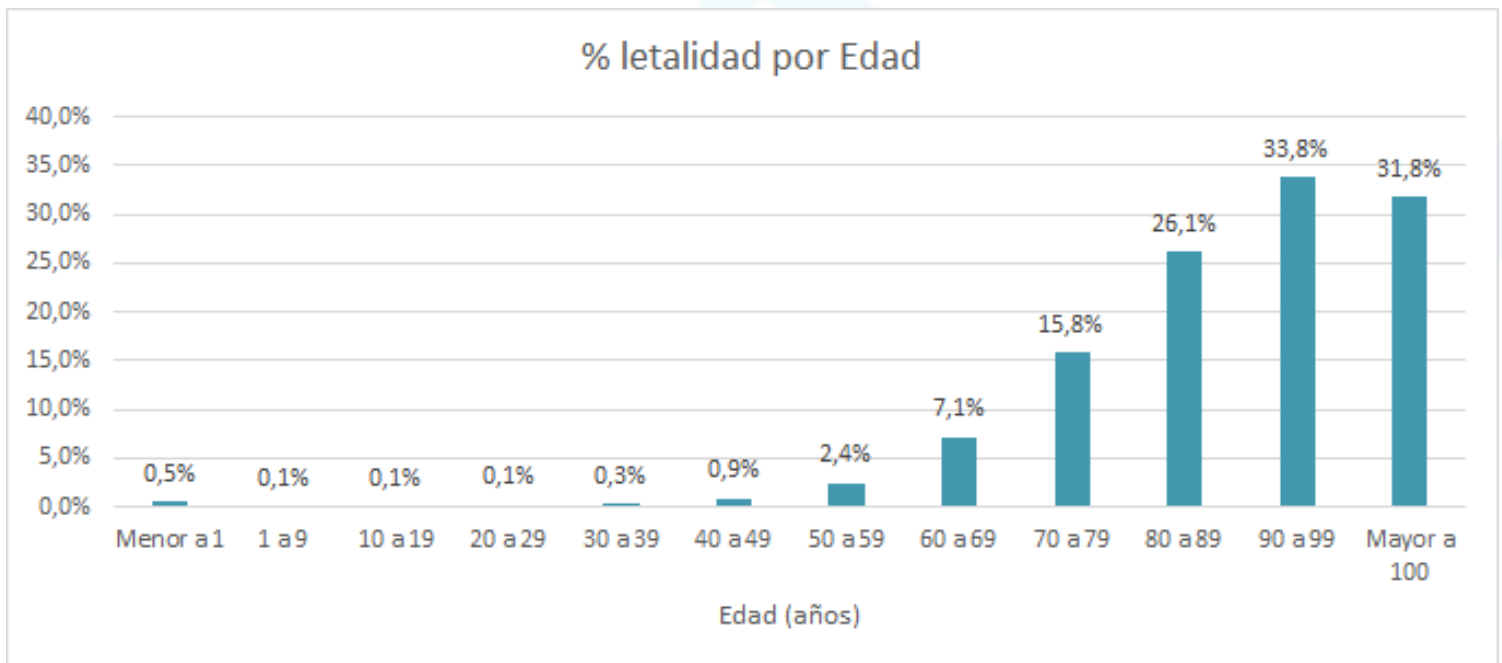
*Hay pacientes recuperados para COVID-19, que pueden permanecer en hospitalización por otras comorbilidades.

** Se encuentra 7.119 pacientes que fueron diagnosticados con Covid - 19, pero que no fallecieron por Covid - 19, por ende no se cuenta en los datos del total de pacientes activos

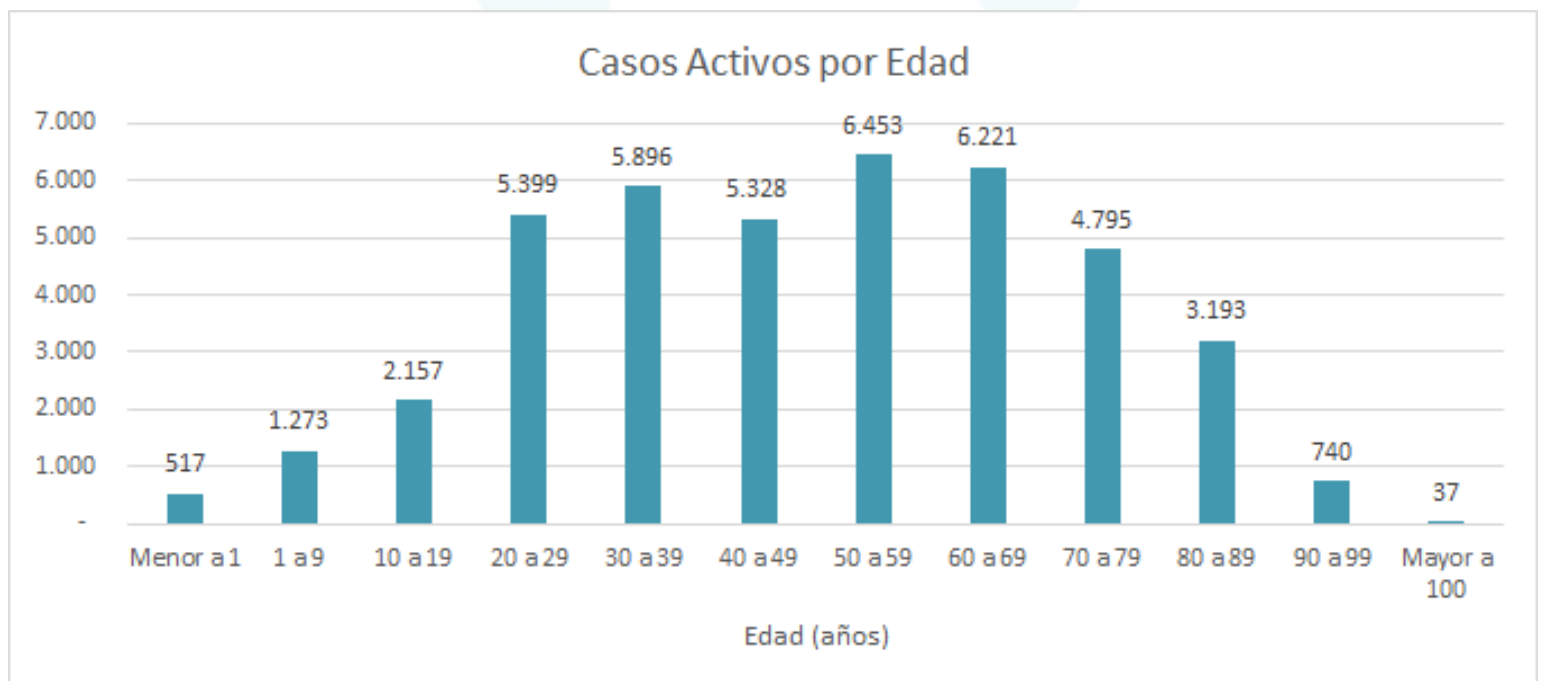
COLOMBIA COVID-19

BOLETÍN DIARIO AEROSANIDAD N°308
ELABORADO CON DATOS AL CIERRE DEL DÍA 03 DE MARZO

PORCENTAJE DE LETALIDAD POR GRUPO DE EDADES



NUMERO DE CASOS ACTIVOS POR GRUPO DE EDADES



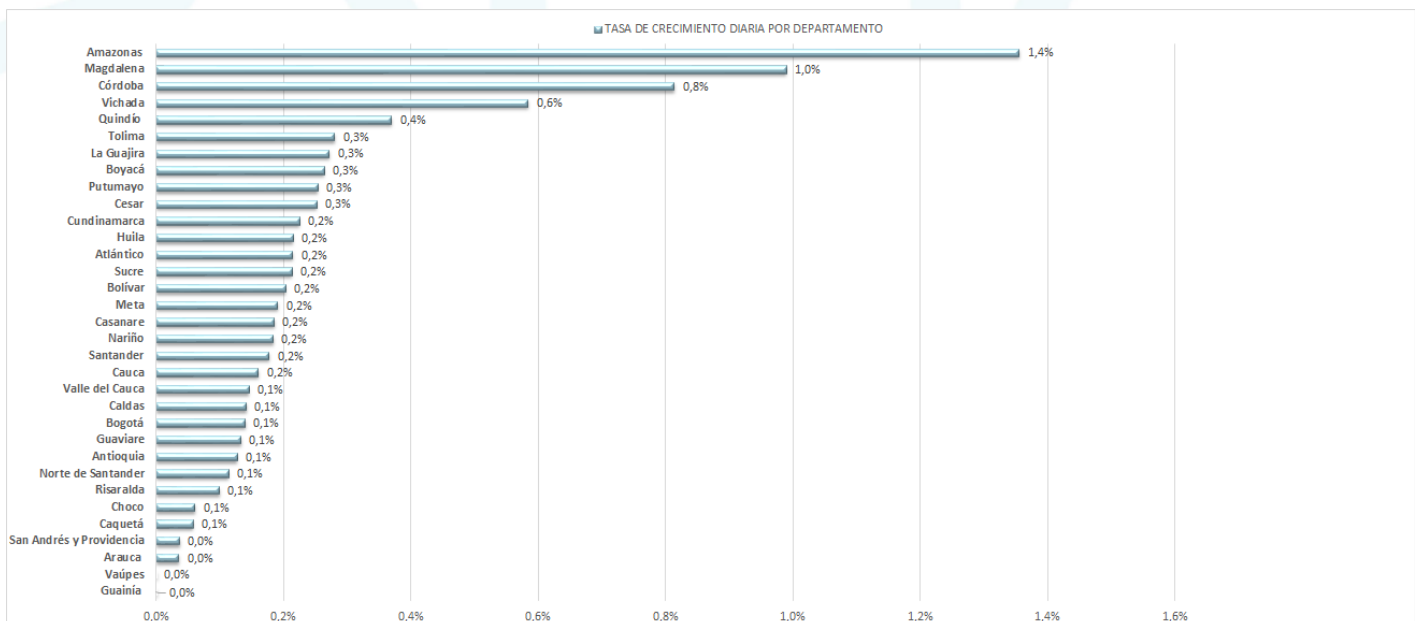
COLOMBIA COVID-19

BOLETÍN DIARIO AEROSANIDAD N°308
ELABORADO CON DATOS AL CIERRE DEL DÍA 03 DE MARZO

NÚMERO DE CASOS DIARIOS CONFIRMADOS POR DEPARTAMENTO

NÚMERO DE CASOS DIARIOS POR DEPARTAMENTO					
DEPARTAMENTOS	3/03/2021	DEPARTAMENTOS	3/03/2021	DEPARTAMENTOS	3/03/2021
Bogotá	867	Tolima	38	Huila	9
Antioquia	452	La Guajira	37	Casanare	8
Valle del Cauca	377	Meta	36	Putumayo	8
Magdalena	273	Quindío	32	Cauca	6
Córdoba	225	Cesar	30	Arauca	2
Santander	129	Risaralda	26	Choco	1
Bolívar	119	Nariño	22	Vichada	0
Atlántico	111	Caldas	18	Guaviare	0
Cundinamarca	89	Norte de Santander	11	San Andrés y Providencia	0
Amazonas	50	Sucre	11	Vaúpes	0
Boyacá	49	Caquetá	11	Guainía	0
		TOTAL	3.047		

PORCENTAJE DE CRECIMIENTO DIARIO POR DEPARTAMENTO



**MAYOR DEPARTAMENTO
CON CASOS DIARIOS**

BOGOTA 867

**MAYOR DEPARTAMENTO CON
TASA DE CRECIMIENTO DIARIA**

AMAZONAS 1.4 %

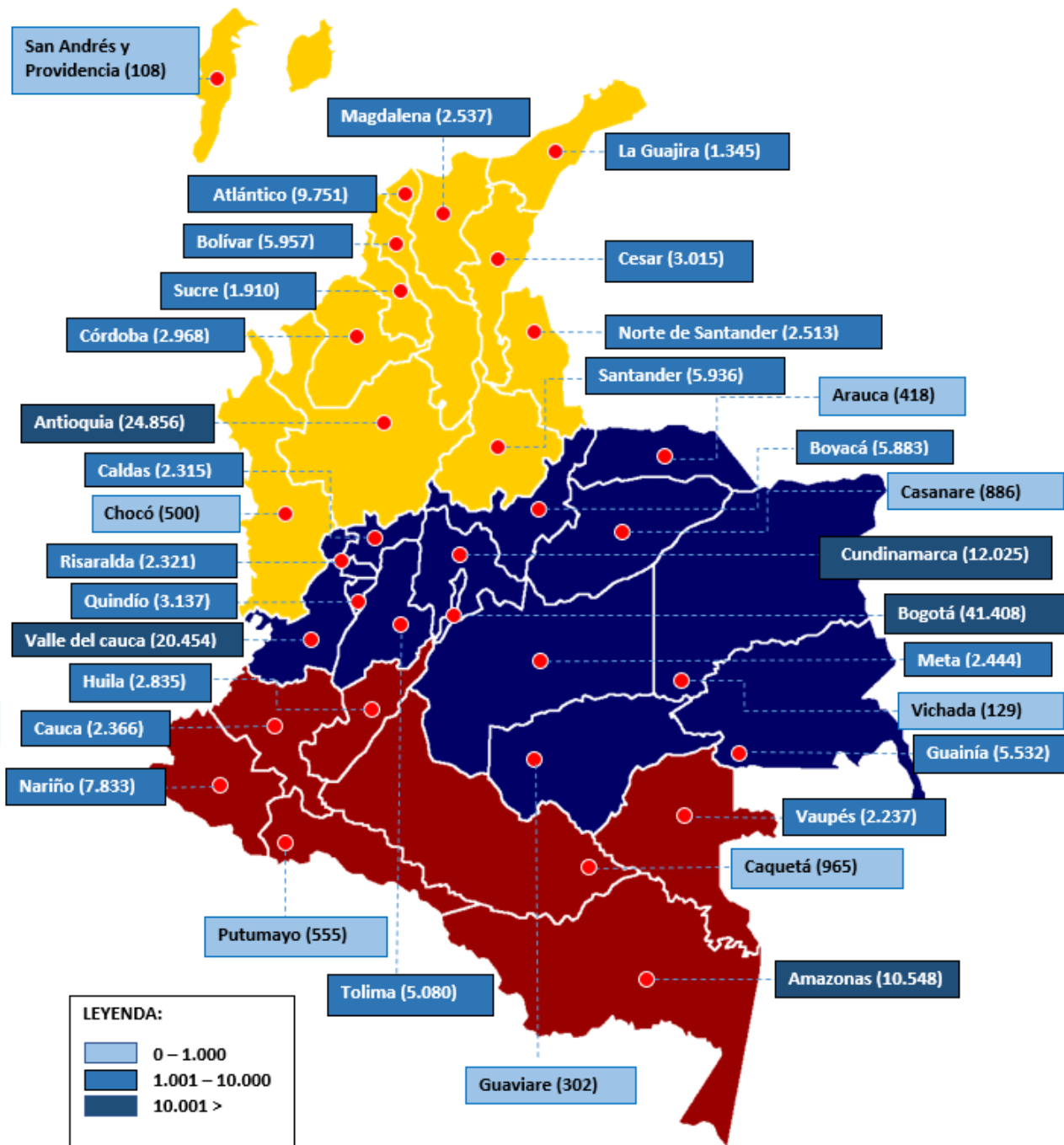
COLOMBIA COVID-19

BOLETÍN DIARIO AEROSANIDAD N°308
ELABORADO CON DATOS AL CIERRE DEL DÍA 03 DE MARZO

PLAN NACIONAL DE VACUNACIÓN

NÚMERO DE DOSIS
APLICADAS

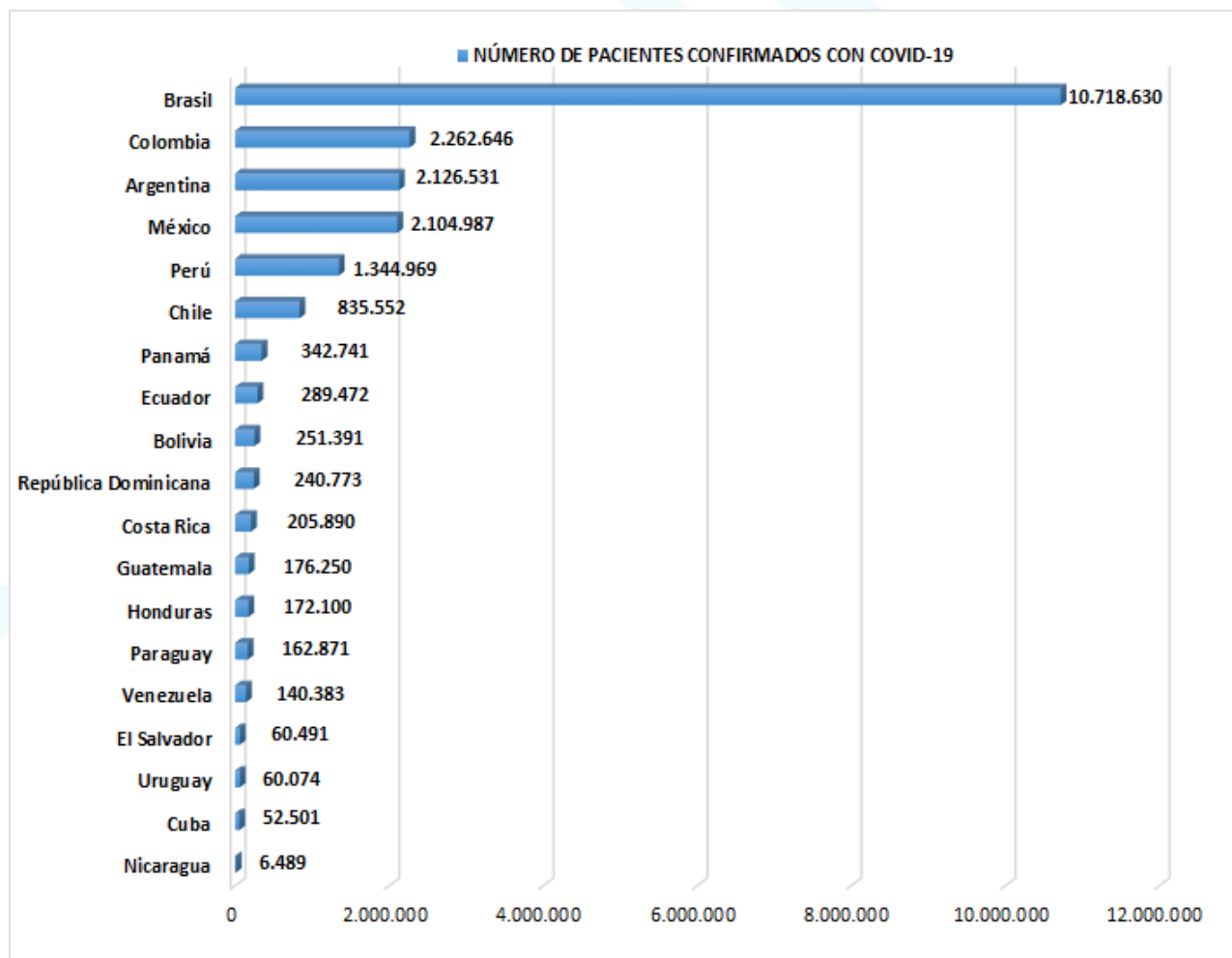
191.480



AMÉRICA LATINA COVID-19

BOLETÍN DIARIO AEROSANIDAD N°308
ELABORADO CON DATOS AL CIERRE DEL DÍA 03 DE MARZO

NÚMERO DE CASOS CONFIRMADOS POR PAÍSES DE AMÉRICA LATINA



TOTAL
CONFIRMADOS
MUNDIALES

115.273.110

TOTAL
RECUPERACIONES
MUNDIALES

65.209.918

TOTAL MUERTES
MUNDIALES

2.561.738

TOTAL CASOS
CONFIRMADOS
LATINOAMERICA

21.554.741

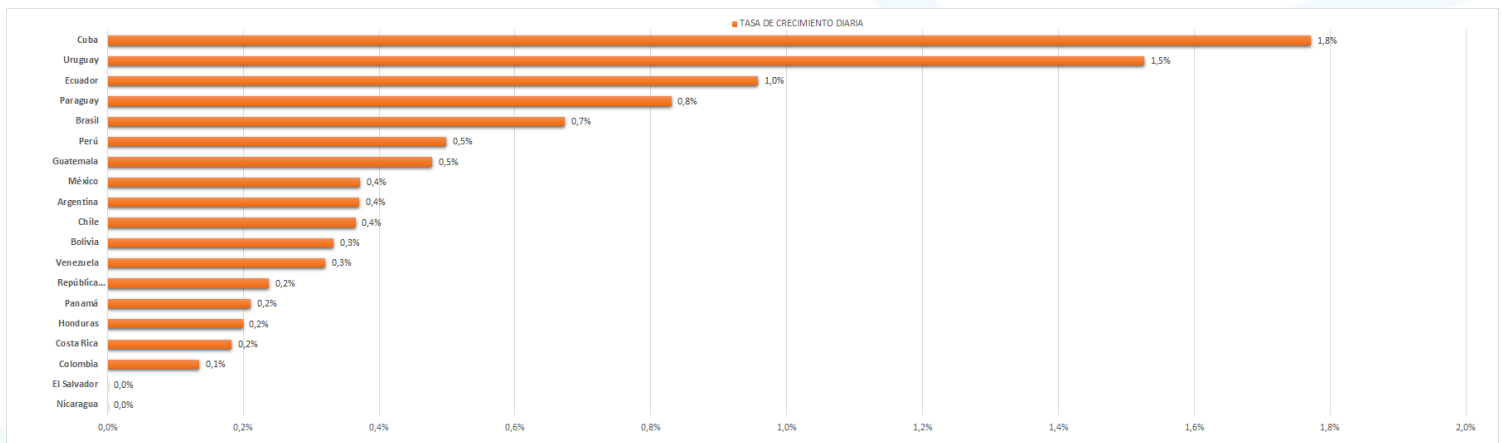
AMÉRICA LATINA COVID-19

BOLETÍN DIARIO AEROSANIDAD N°308
ELABORADO CON DATOS AL CIERRE DEL DÍA 03 DE MARZO

NÚMERO DE CASOS DIARIOS CONFIRMADOS POR PAÍS

NÚMERO DE CASOS DIARIOS LATINOAMÉRICA					
PAÍSES	4/03/2021				
Brasil	71.704				
Argentina	7.855				
México	7.793				
Perú	6.672				
Colombia	3.047				
Chile	3.040				
Ecuador	2.747				
PAÍSES	4/03/2021				
Paraguay	1.341				
Cuba	914				
Uruguay	903				
Guatemala	839				
Bolivia	834				
Panamá	722				
República Dominicana	572				
PAÍSES	4/03/2021				
Venezuela	449				
Costa Rica	376				
Honduras	342				
El Salvador	0				
Nicaragua	0				
TOTAL	110.150				

PORCENTAJE DE CRECIMIENTO DIARIO POR PAÍS



ESTE BOLETÍN HACE PARTE DEL ANÁLISIS DE LA EMPRESA AEROSANIDAD Y SE AUTORIZA LA DIFUSIÓN CON FINES DE INFORMACIÓN PÚBLICA A LA COMUNIDAD. SU DIFUSIÓN ES UNA CONTRIBUCIÓN A MANTENER INFORMADOS A TRAVÉS DE LAS REDES SOCIALES.

Fuente: <https://www.arcgis.com/apps/opstdashboard/index.html#/bda7594740fd40299423467b48e9ecf6>

