

COLOMBIA COVID-19

BOLETÍN DIARIO AEROSANIDAD N°388
ELABORADO CON DATOS AL CIERRE DEL DÍA 09 DE JULIO

NÚMERO DE
CASOS
CONFIRMADOS

4.471.622

NÚMERO DE
CASOS NUEVOS
EN EL DÍA

21.536

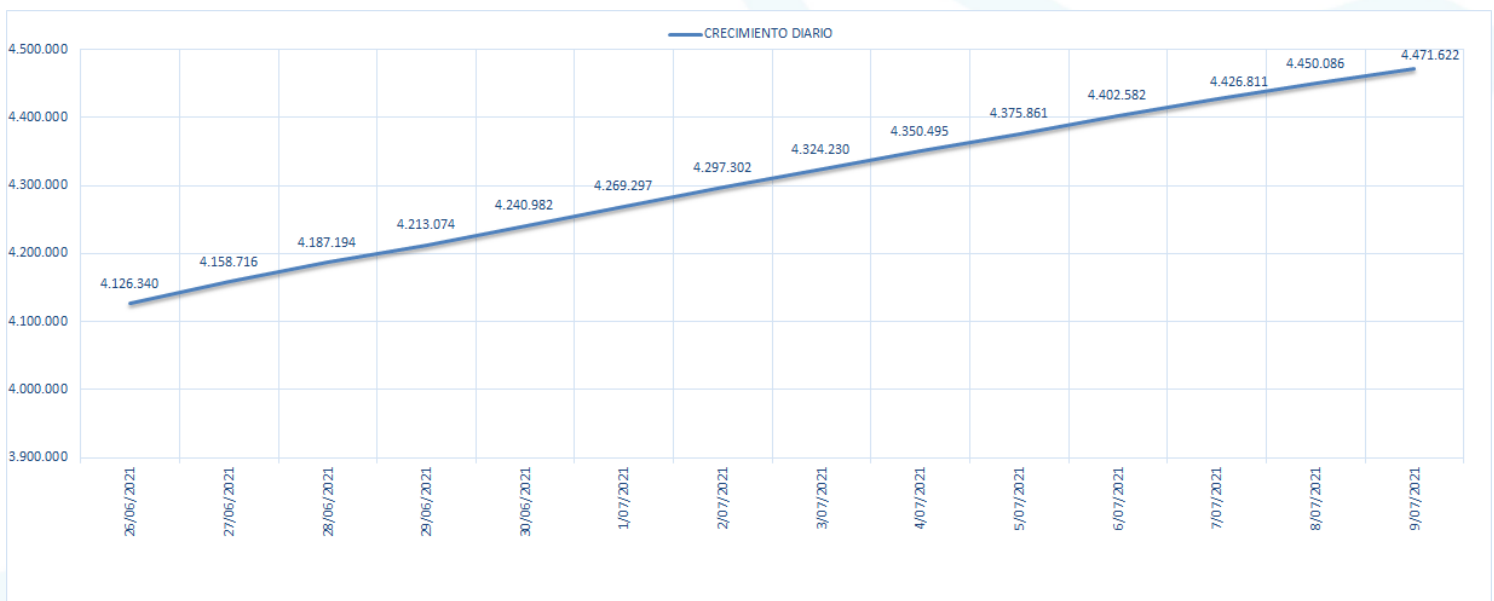
NÚMERO DE CASOS
ACTIVOS

160.664

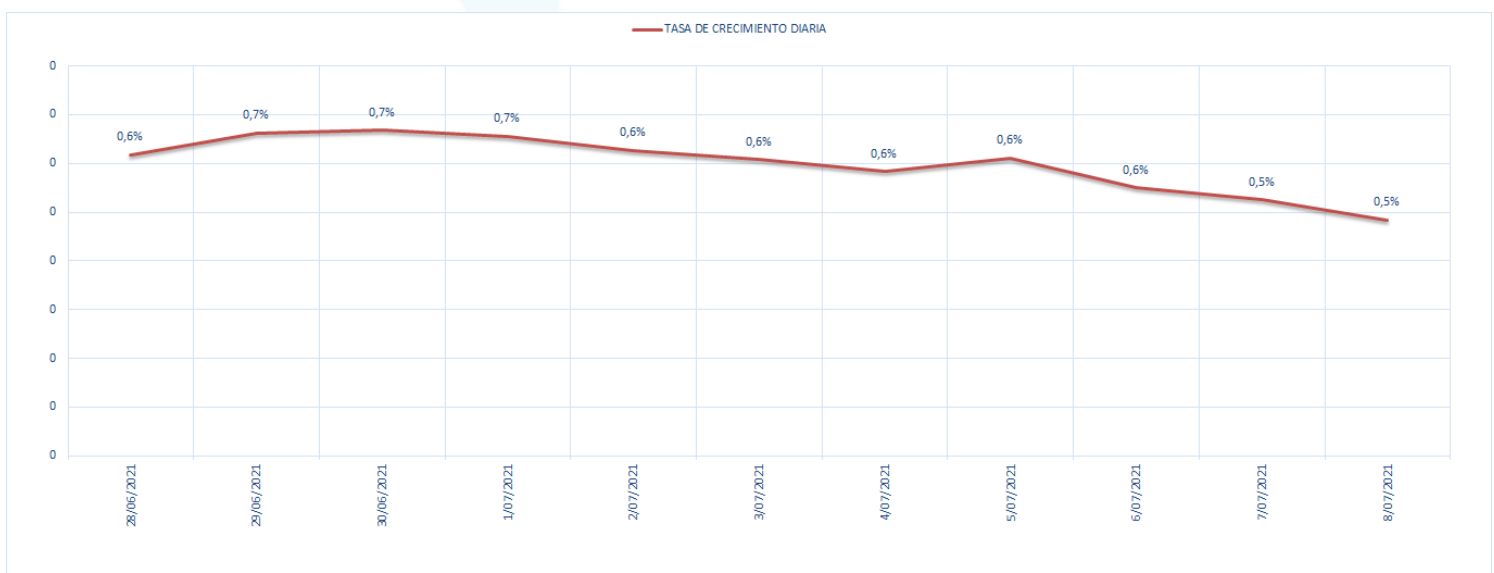
TASA DE
CRECIMIENTO
DIARIO

0.5%

CRECIMIENTO COVID-19 EN COLOMBIA



TASA DE CRECIMIENTO COVID-19 EN COLOMBIA



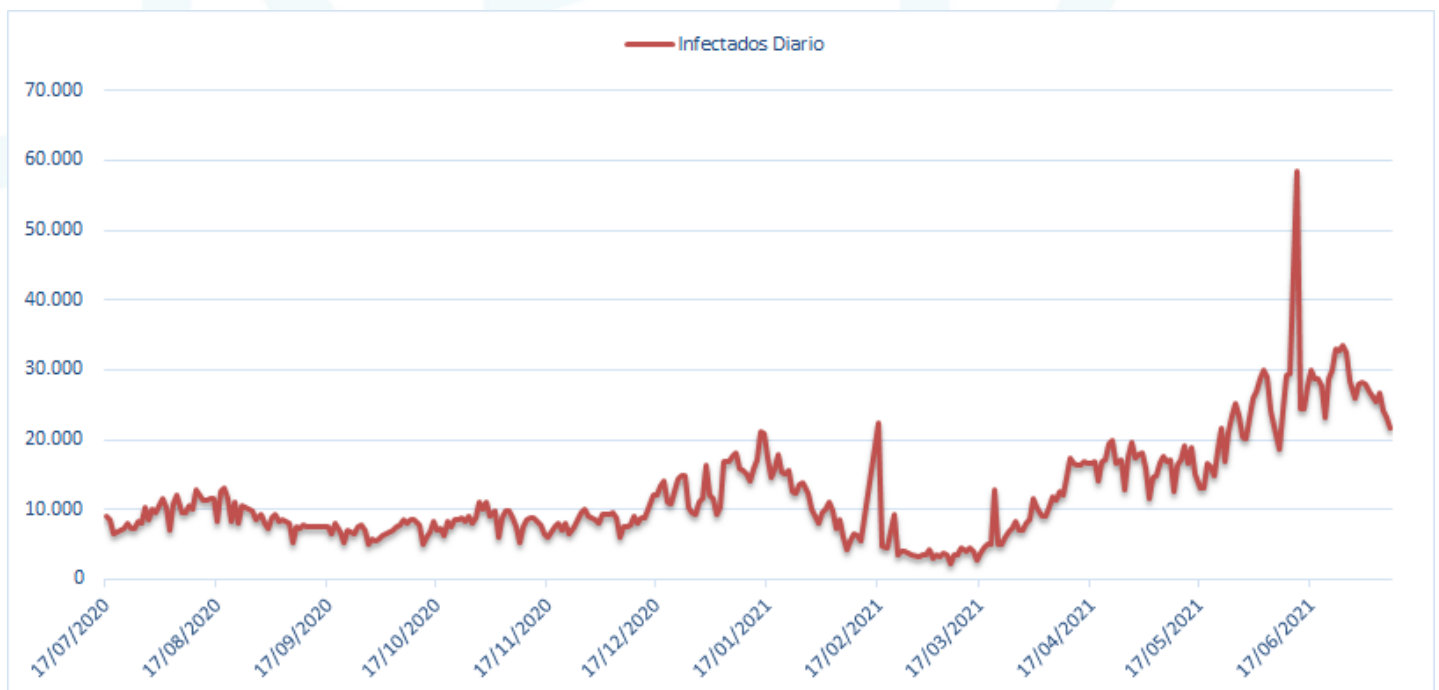
COLOMBIA COVID-19

BOLETÍN DIARIO AEROSANIDAD N°388
ELABORADO CON DATOS AL CIERRE DEL DÍA 09 DE JULIO

HISTORIAL CASOS ACTIVOS CON COVID-19 EN COLOMBIA



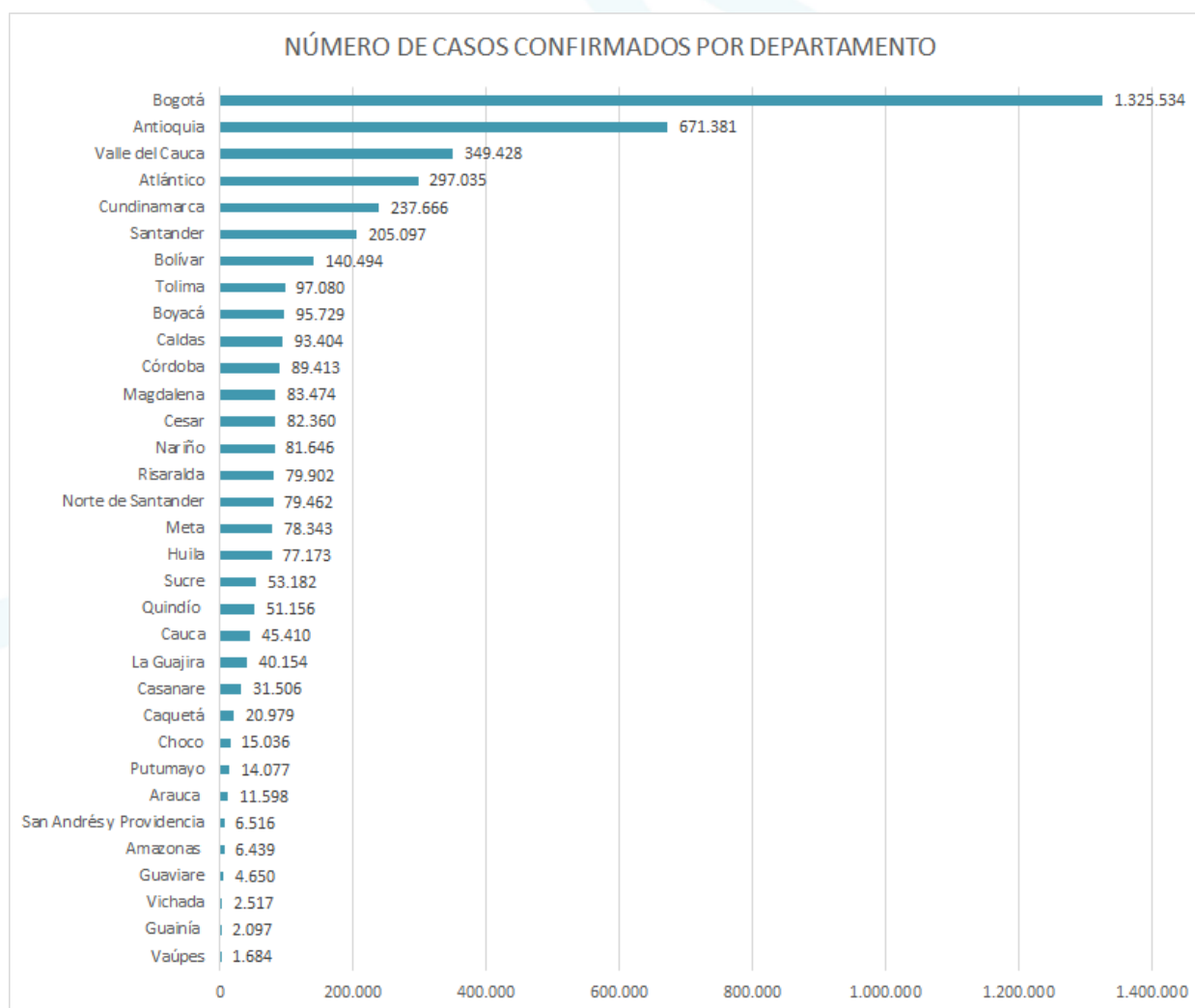
HISTORIAL CASOS INFECTADOS DIARIO CON COVID-19 EN COLOMBIA



COLOMBIA COVID-19

BOLETÍN DIARIO AEROSANIDAD N°388
ELABORADO CON DATOS AL CIERRE DEL DÍA 09 DE JULIO

NÚMERO DE CASOS CONFIRMADOS POR DEPARTAMENTO



MUERTES

111.731

**TASA DE
MORTALIDAD
TOTAL**

2,5 %

RECUPERADOS

4.199.227

**TASA DE
RECUPERACIÓN
TOTAL**

93.9 %

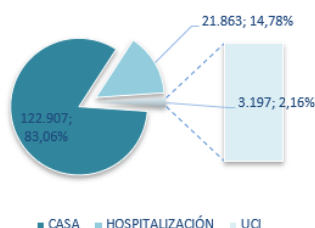
COLOMBIA COVID-19

BOLETÍN DIARIO AEROSANIDAD N°388
ELABORADO CON DATOS AL CIERRE DEL DÍA 09 DE JULIO

NÚMERO DE CAMAS DISPONIBLES COLOMBIA

CIUDADES	DISTRIBUCIÓN DE PACIENTE COVID-19 AL 10 DE JUL		
	CASA	HOSPITALIZACIÓN	UCI
BOGOTÁ	59.905	2.222	1.571
CALI	4.668	1.176	164
MEDELLÍN	12.720	893	113
BUCARAMANGA	2.023	758	35
BARRANQUILLA	2.068	82	23
CARTAGENA	708	251	14

DISTRIBUCIÓN DE PACIENTES COVID-19
ACTIVOS 10 DE JULIO



Nota: Del total de pacientes Covid-19 activos al día de hoy, solo el 2,16% de ellos han entrado a UCI

% DE UTILIZACIÓN DE CAMAS AL 10 DE JULIO

DEPARTAMENTO	CAMAS DISPONIBLES	PORCENTAJE DE CAMAS DE CUIDADOS INTENSIVOS (UCI)
SANTANDER ⁴	4	97,7%
VALLE DEL CAUCA ²	35	97,0%
ANTIOQUIA ¹	73	94,9%
BOLIVAR ⁶	6	94,0%
BOGOTÁ ³	269	90,2%
ATLÁNTICO ⁵	270	70,0%

FUENTE:1. <https://www.valledelcauca.gov.co/documentos/12373/disponibilidad-y-ocupacion-camas-uci-bolsa-solidaria/>
2. https://dssa.gov.co/index.php?option=com_k2&view=itemlist&layout=category&task=category&id=127&Itemid=353
3. <https://saludata.saludcapital.gov.co/osb/index.php/datos-de-salud/enfermedades-trasmisibles/ocupacion-ucis/>
4. <https://www.infobae.com/america/colombia/2020/12/26/gobernacion-de-santander-decreta-alerta-roja-en-bucaramanga-y-en-el-area-metropolitana-por-covid-19/>
5. <https://www.elheraldo.co/barranquilla/ocupacion-de-camas-uci-en-barranquilla-se-ubica-en-70-820612>
6. <https://www.eltiempo.com/colombia/otras-ciudades/cartagena-alcanza-un-94-por-ciento-de-ocupacion-en-camas-uci-595972>

Nota aclaratoria: Los datos que se están presentando son datos aproximados sobre la ocupación de las camas UCI en todo el territorio colombiano lo que lleva a no ser un dato exacto, ya que en la información obtenida de las páginas oficiales de los entes territoriales se encuentra la totalidad de las camas en Colombia, mas no se encuentra los datos de ocupación de estas mismas camas, adicional a estos en las tablas se presenta información de ciudades principales en concreto y no la sumatoria de todos las ciudades o municipios aledaños a las ciudades principales

COLOMBIA COVID-19

BOLETÍN DIARIO AEROSANIDAD N°388
ELABORADO CON DATOS AL CIERRE DEL DÍA 09 DE JULIO

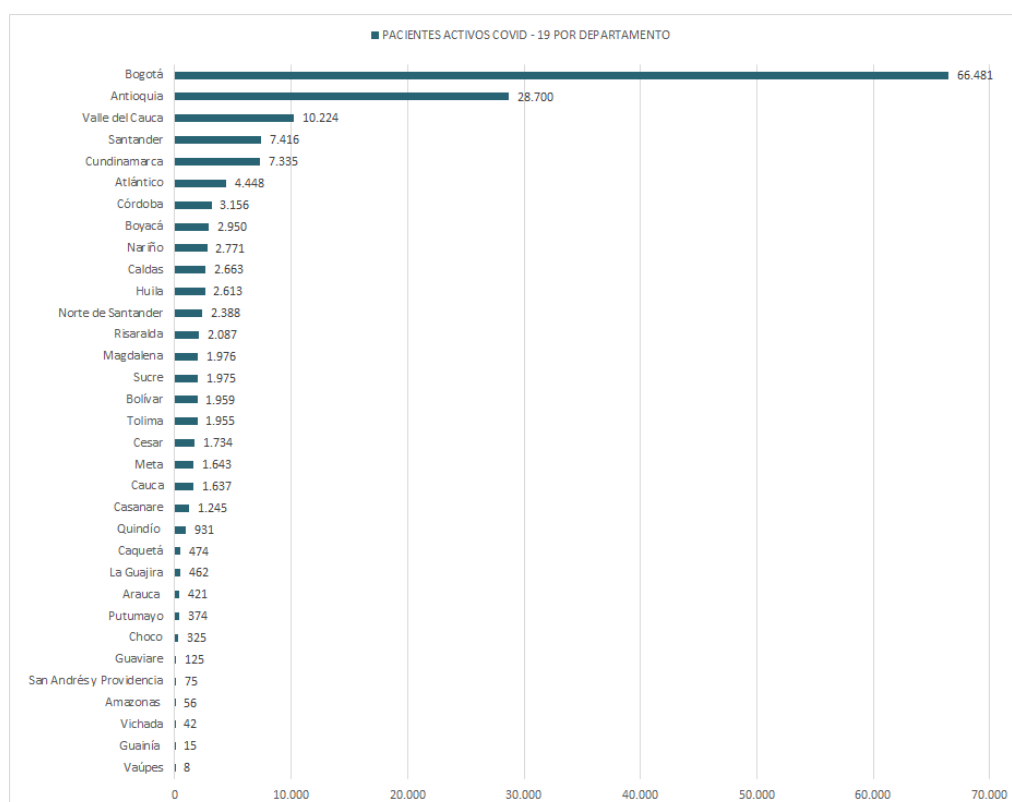
MAPA DE CASOS CONFIRMADOS POR DEPARTAMENTO



COLOMBIA COVID-19

BOLETÍN DIARIO AEROSANIDAD N°388
ELABORADO CON DATOS AL CIERRE DEL DÍA 09 DE JULIO

NÚMERO DE PACIENTES ACTIVOS CON COVID-19 POR DEPARTAMENTO



NÚMERO DE PACIENTES ACTIVOS CON COVID-19 POR DEPARTAMENTO

PACIENTES ACTIVOS COVID - 19 POR DEPARTAMENTO					
DEPARTAMENTOS	9/07/2020				
	CONFIRMADOS	DEFUNCIONES	% DE LETALIDAD	RECUPERADOS	ACTIVOS
Bogotá	1.325.534	24.896	1,88%	1.234.157	66.481
Antioquia	671.381	14.369	2,14%	628.312	28.700
Valle del Cauca	349.428	10.870	3,11%	328.334	10.224
Santander	205.097	6.417	3,13%	191.264	7.416
Cundinamarca	237.666	6.041	2,54%	224.290	7.335
Atlántico	297.035	9.072	3,05%	283.515	4.448
Córdoba	89.413	3.214	3,59%	83.043	3.156
Boyacá	95.729	2.248	2,35%	90.531	2.950
Nariño	81.646	2.723	3,34%	76.152	2.771
Caldas	93.404	1.950	2,09%	88.791	2.663
Huila	77.173	2.579	3,34%	71.981	2.613
Norte de Santander	79.462	3.652	4,60%	73.422	2.388
Risaralda	79.902	1.955	2,45%	75.860	2.087
Magdalena	83.474	3.047	3,65%	78.451	1.976
Sucre	53.182	1.452	2,73%	49.755	1.975
Bolívar	140.494	2.636	1,88%	135.899	1.959
Tolima	97.080	3.107	3,20%	92.018	1.955
Cesar	82.360	2.269	2,75%	78.357	1.734
Meta	78.343	1.852	2,36%	74.848	1.643
Cauca	45.410	1.186	2,61%	42.587	1.637
Casanare	31.506	771	2,45%	29.490	1.245
Quindío	51.156	1.525	2,98%	48.700	931
Caquetá	20.979	807	3,85%	19.698	474
La Guajira	40.154	1.270	3,16%	38.422	462
Arauca	11.598	343	2,96%	10.834	421
Putumayo	14.077	580	4,12%	13.123	374
Choco	15.036	361	2,40%	14.350	325
Guaviare	4.650	80	1,72%	4.445	125
San Andrés y Providencia	6.516	128	1,96%	6.313	75
Amazonas	6.439	247	3,84%	6.136	56
Vichada	2.517	41	1,63%	2.434	42
Guainía	2.097	27	1,29%	2.055	15
Vaupés	1.684	16	0,95%	1.660	8

160.664

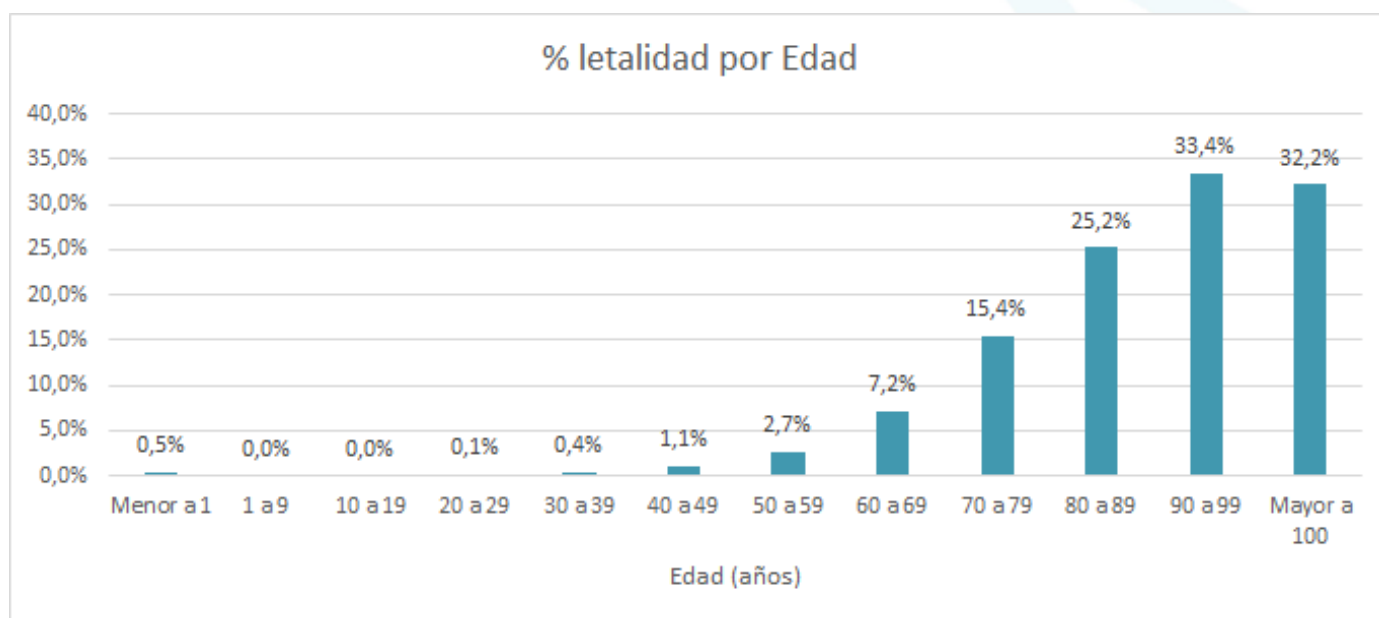
*Hay pacientes recuperados para COVID-19, que pueden permanecer en hospitalización por otras comorbilidades.

** Se encuentra 12.697 pacientes que fueron diagnosticados con Covid - 19, pero que no fallecieron por Covid - 19, por ende no se cuenta en los datos del total de pacientes activos

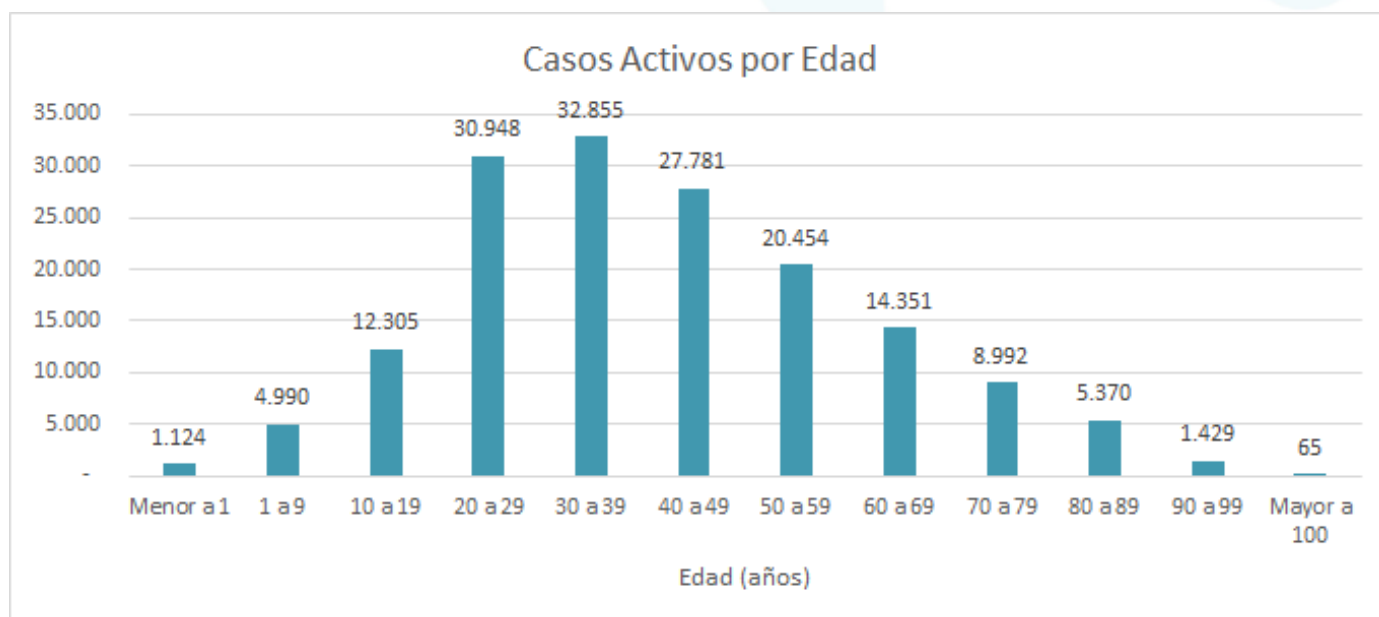
COLOMBIA COVID-19

BOLETÍN DIARIO AEROSANIDAD N°388
ELABORADO CON DATOS AL CIERRE DEL DÍA 09 DE JULIO

PORCENTAJE DE LETALIDAD POR GRUPO DE EDADES



NUMERO DE CASOS ACTIVOS POR GRUPO DE EDADES



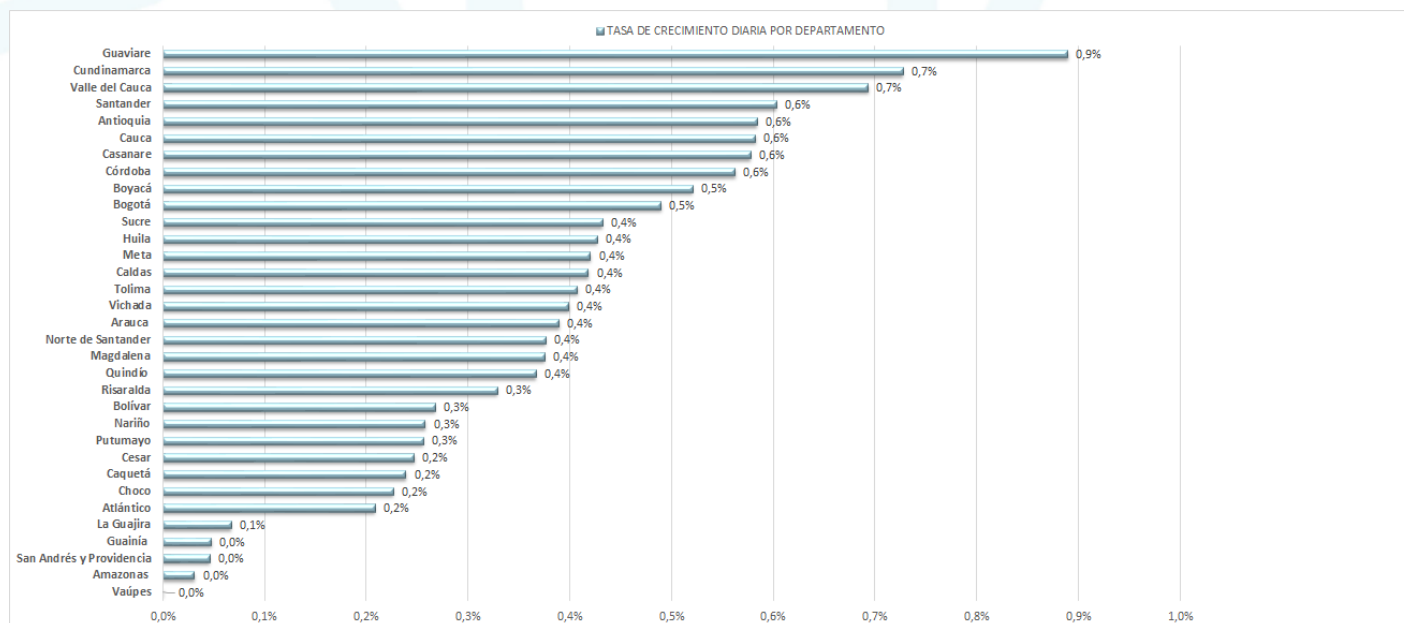
COLOMBIA COVID-19

BOLETÍN DIARIO AEROSANIDAD N°388
ELABORADO CON DATOS AL CIERRE DEL DÍA 09 DE JULIO

NÚMERO DE CASOS DIARIOS CONFIRMADOS POR DEPARTAMENTO

NÚMERO DE CASOS DIARIOS POR DEPARTAMENTO					
DEPARTAMENTOS	9/07/2021	DEPARTAMENTOS	9/07/2021	DEPARTAMENTOS	9/07/2021
Bogotá	6.460	Meta	328	Caquetá	50
Antioquia	3.901	Huila	328	Arauca	45
Valle del Cauca	2.406	Magdalena	312	Guaviare	41
Cundinamarca	1.717	Norte de Santander	298	Putumayo	36
Santander	1.230	Cauca	263	Choco	34
Atlántico	618	Risaralda	262	La Guajira	27
Córdoba	500	Sucre	229	Vichada	10
Boyacá	496	Nariño	210	San Andrés y Providencia	3
Tolima	394	Cesar	203	Amazonas	2
Caldas	389	Quindío	187	Guainía	1
Bolívar	375	Casanare	181	Vaupés	0
		TOTAL	21.536		

PORCENTAJE DE CRECIMIENTO DIARIO POR DEPARTAMENTO



**MAYOR DEPARTAMENTO
CON CASOS DIARIOS**

BOGOTÁ 6.460

**MAYOR DEPARTAMENTO CON
TASA DE CRECIMIENTO DIARIA**

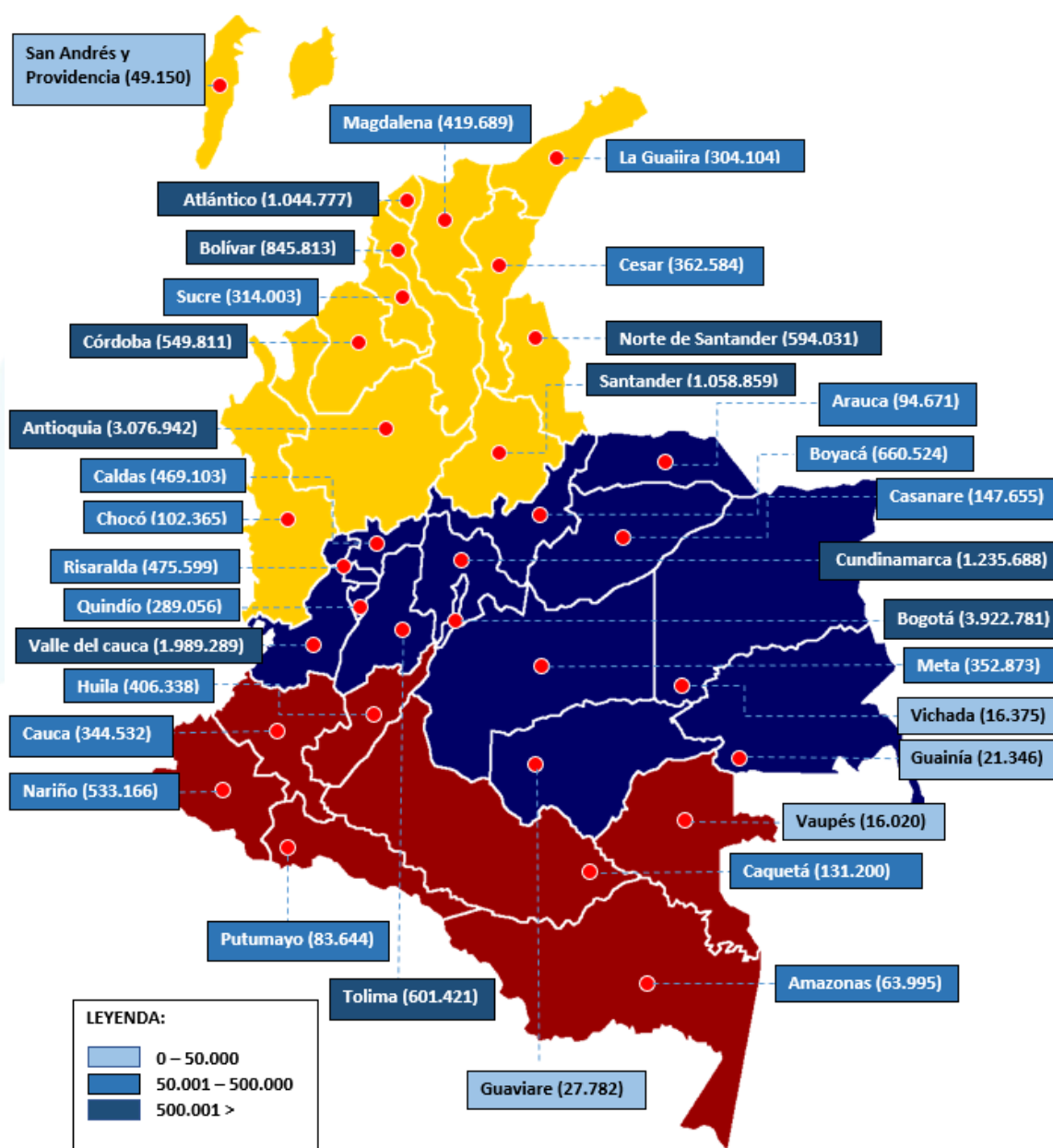
GUAVIARE 0.9%

COLOMBIA COVID-19

BOLETÍN DIARIO AEROSANIDAD N°388
ELABORADO CON DATOS AL CIERRE DEL DÍA 09 DE JULIO

PLAN NACIONAL DE VACUNACIÓN

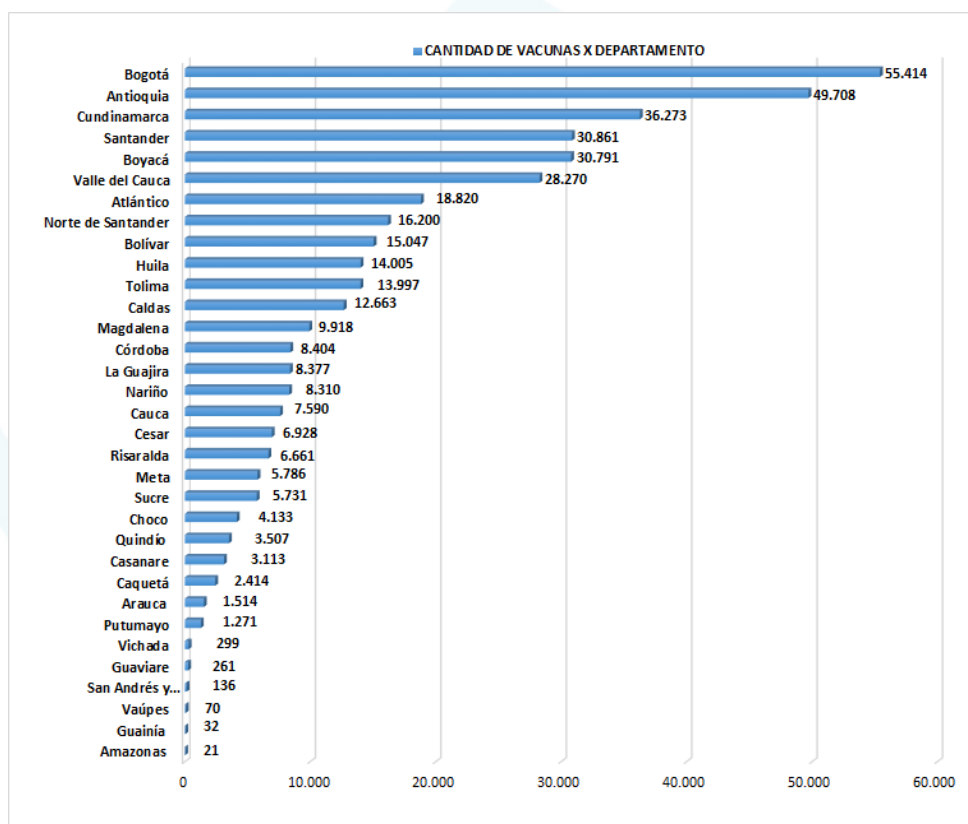
PRIMERA DOSIS ACUMULADAS	20.605.186	PORCENTAJE DE VACUNACIÓN	40,96%	SEGUNDA DOSIS ACUMULADA	7.764.865
--------------------------	------------	--------------------------	--------	-------------------------	-----------



COLOMBIA COVID-19

BOLETÍN DIARIO AEROSANIDAD N°388
ELABORADO CON DATOS AL CIERRE DEL DÍA 09 DE JULIO

CANTIDAD DE VACUNAS POR DEPARTAMENTO



CANTIDAD DE VACUNAS POR DEPARTAMENTO

DEPARTAMENTO		8/07/2021	DEPARTAMENTO		8/07/2021	DEPARTAMENTO		8/07/2021
Bogotá	55.414	Caldas	12.663	Quindío	3.507			
Antioquia	49.708	Magdalena	9.918	Casanare	3.113			
Cundinamarca	36.273	Córdoba	8.404	Caquetá	2.414			
Santander	30.861	La Guajira	8.377	Arauca	1.514			
Boyacá	30.791	Nariño	8.310	Putumayo	1.271			
Valle del Cauca	28.270	Cauca	7.590	Vichada	299			
Atlántico	18.820	Cesar	6.928	Guaviare	261			
Norte de Santander	16.200	Risaralda	6.661	San Andrés y Providencia	136			
Bolívar	15.047	Meta	5.786	Vaupés	70			
Huila	14.005	Sucre	5.731	Guainía	32			
Tolima	13.997	Choco	4.133	Amazonas	21			
TOTAL		406.525						

**MAYOR DEPARTAMENTO
CON VACUNACIÓN DIARIA**

BOGOTA 55.414

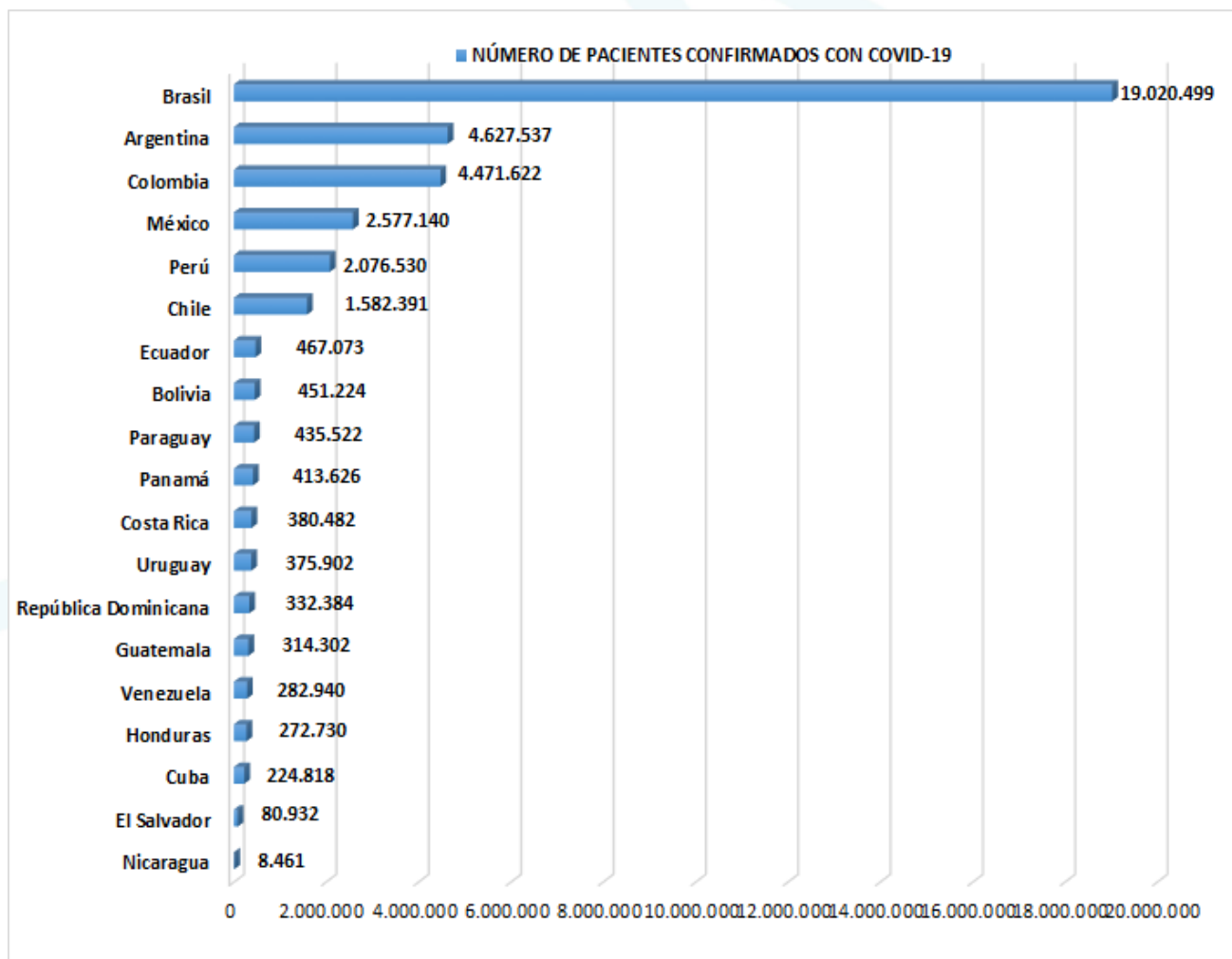
**CANTIDAD DE VACUNAS
DIARIAS**

406.525

AMÉRICA LATINA COVID-19

BOLETÍN DIARIO AEROSANIDAD N° 388
ELABORADO CON DATOS AL CIERRE DEL DÍA 09 DE JULIO

NÚMERO DE CASOS CONFIRMADOS POR PAÍSES DE AMÉRICA LATINA



TOTAL
CONFIRMADOS
MUNDIALES

186.177.280

TOTAL
RECUPERACIONES
MUNDIALES

122.550.384

TOTAL MUERTES
MUNDIALES

4.021.345

TOTAL CASOS
CONFIRMADOS
LATINOAMERICA

38.396.115

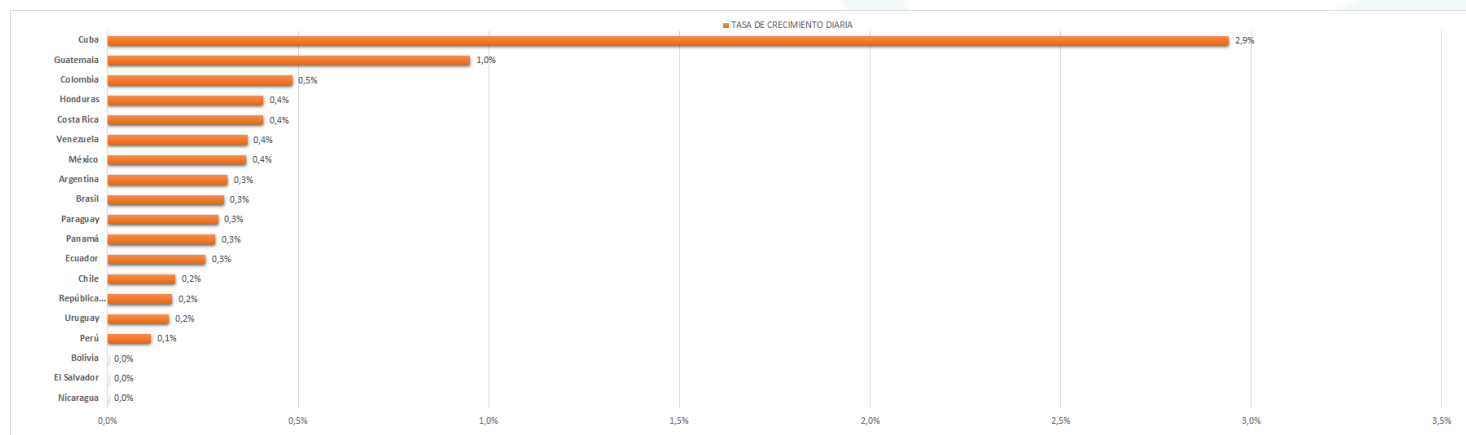
AMÉRICA LATINA COVID-19

BOLETÍN DIARIO AEROSANIDAD N° 388
ELABORADO CON DATOS AL CIERRE DEL DÍA 09 DE JULIO

NÚMERO DE CASOS DIARIOS CONFIRMADOS POR PAÍS

NÚMERO DE CASOS DIARIOS LATINOAMÉRICA					
PAÍSES	10/07/2021	PAÍSES	10/07/2021	PAÍSES	10/07/2021
Brasil	57.737	Perú	2.344	Uruguay	604
Colombia	21.536	Costa Rica	1.544	República Dominicana	558
Argentina	14.518	Paraguay	1.258	Bolivia	0
México	9.319	Ecuador	1.195	El Salvador	0
Cuba	6.422	Panamá	1.160	Nicaragua	0
Guatemala	2.960	Honduras	1.111		
Chile	2.800	Venezuela	1.033	TOTAL	126.099

PORCENTAJE DE CRECIMIENTO DIARIO POR PAÍS



ESTE BOLETÍN HACE PARTE DEL ANÁLISIS DE LA EMPRESA AEROSANIDAD Y SE AUTORIZA LA DIFUSIÓN CON FINES DE INFORMACIÓN PÚBLICA A LA COMUNIDAD. SU DIFUSIÓN ES UNA CONTRIBUCIÓN A MANTENER INFORMADOS A TRAVÉS DE LAS REDES SOCIALES.

Fuente: <https://www.arcgis.com/apps/opstdashboard/index.html#/bda7594740fd40299423467b48e9ecf6>

