

# COLOMBIA COVID-19

BOLETÍN DIARIO AEROSANIDAD N°403  
ELABORADO CON DATOS AL CIERRE DEL DÍA 02 DE AGOSTO

NÚMERO DE  
CASOS  
CONFIRMADOS

4.794.414

NÚMERO DE  
CASOS NUEVOS  
EN EL DÍA

9.094

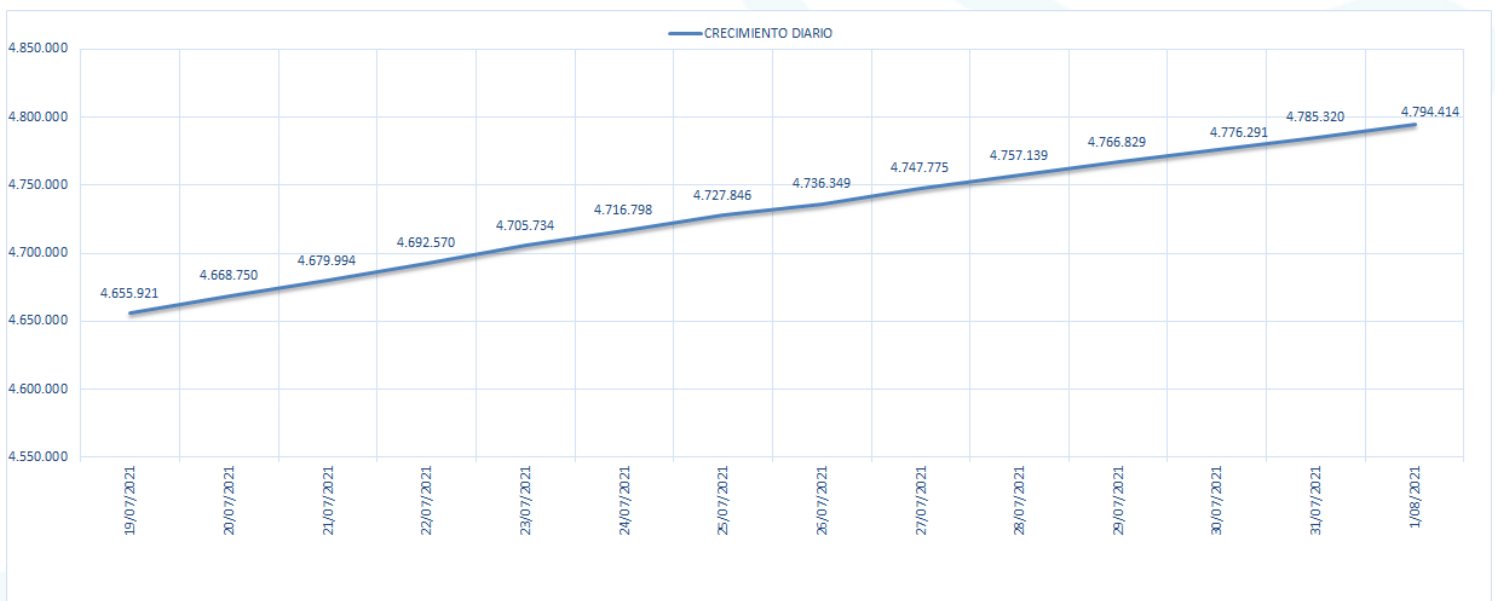
NÚMERO DE CASOS  
ACTIVOS

85.662

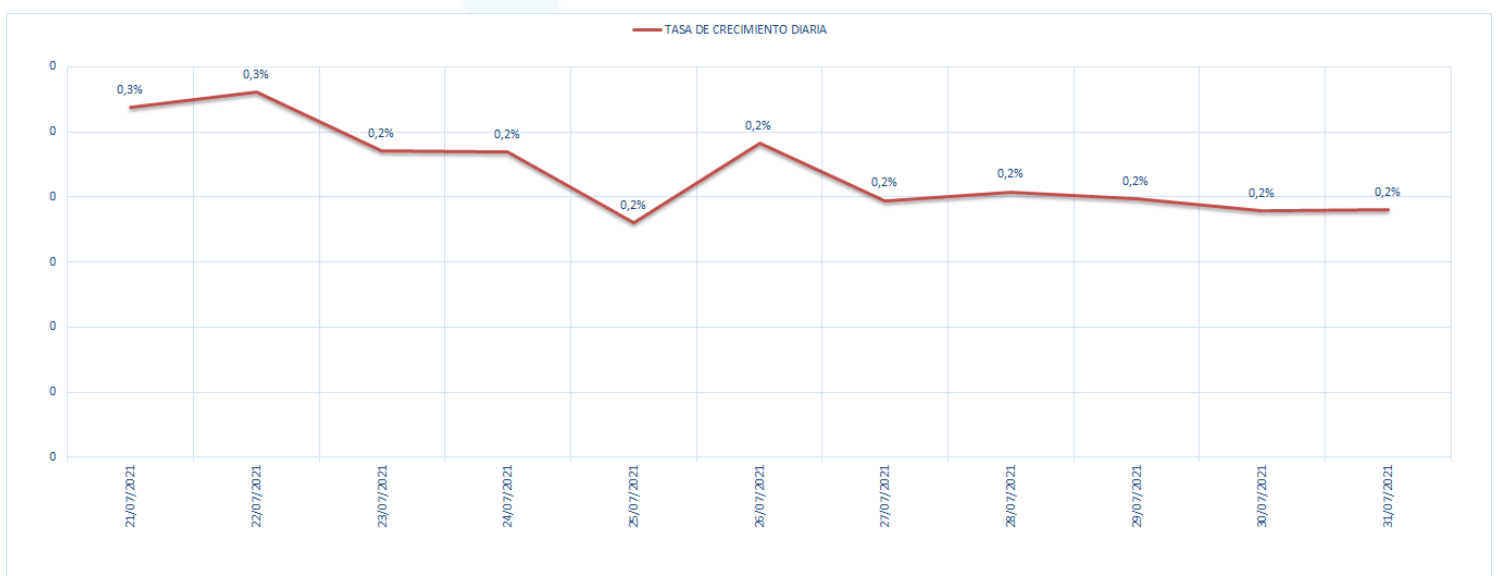
TASA DE  
CRECIMIENTO  
DIARIO

0.2%

## CRECIMIENTO COVID-19 EN COLOMBIA



## TASA DE CRECIMIENTO COVID-19 EN COLOMBIA



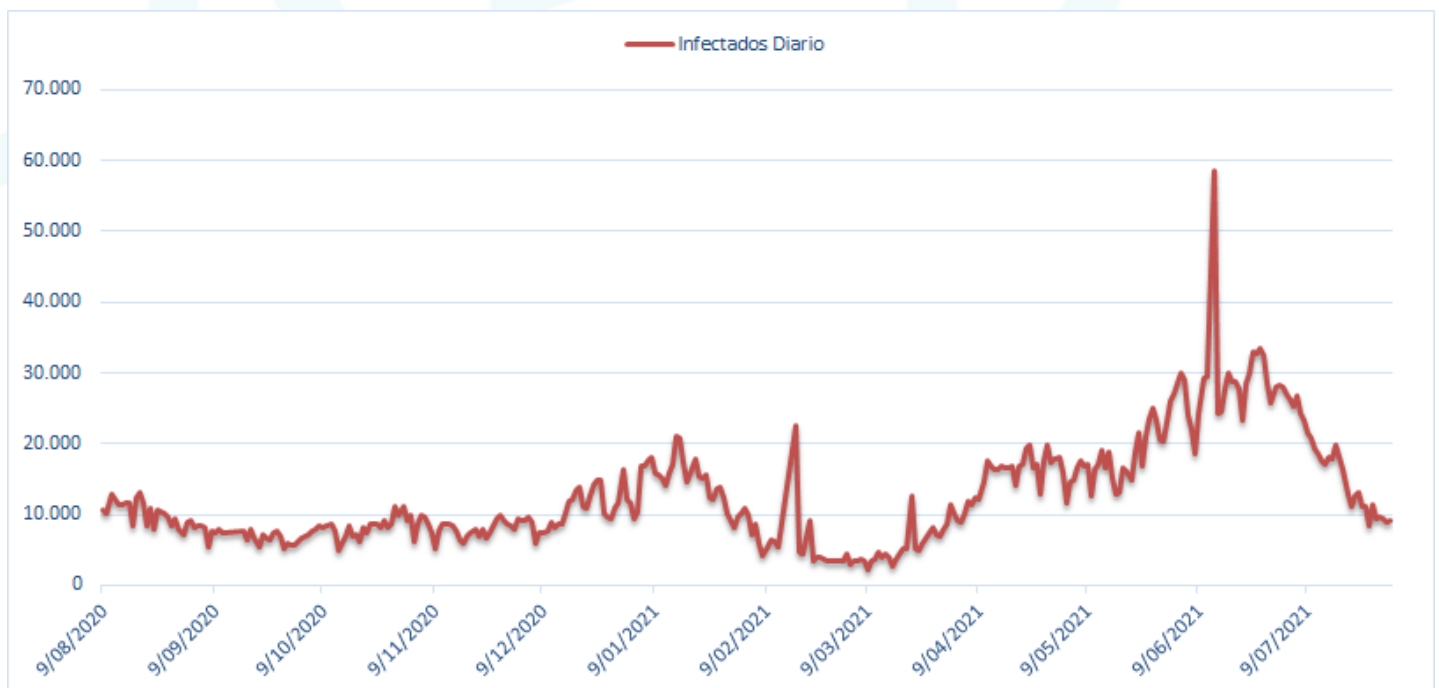
# COLOMBIA COVID-19

BOLETÍN DIARIO AEROSANIDAD N° 403  
ELABORADO CON DATOS AL CIERRE DEL DÍA 02 DE AGOSTO

## HISTORIAL CASOS ACTIVOS CON COVID-19 EN COLOMBIA



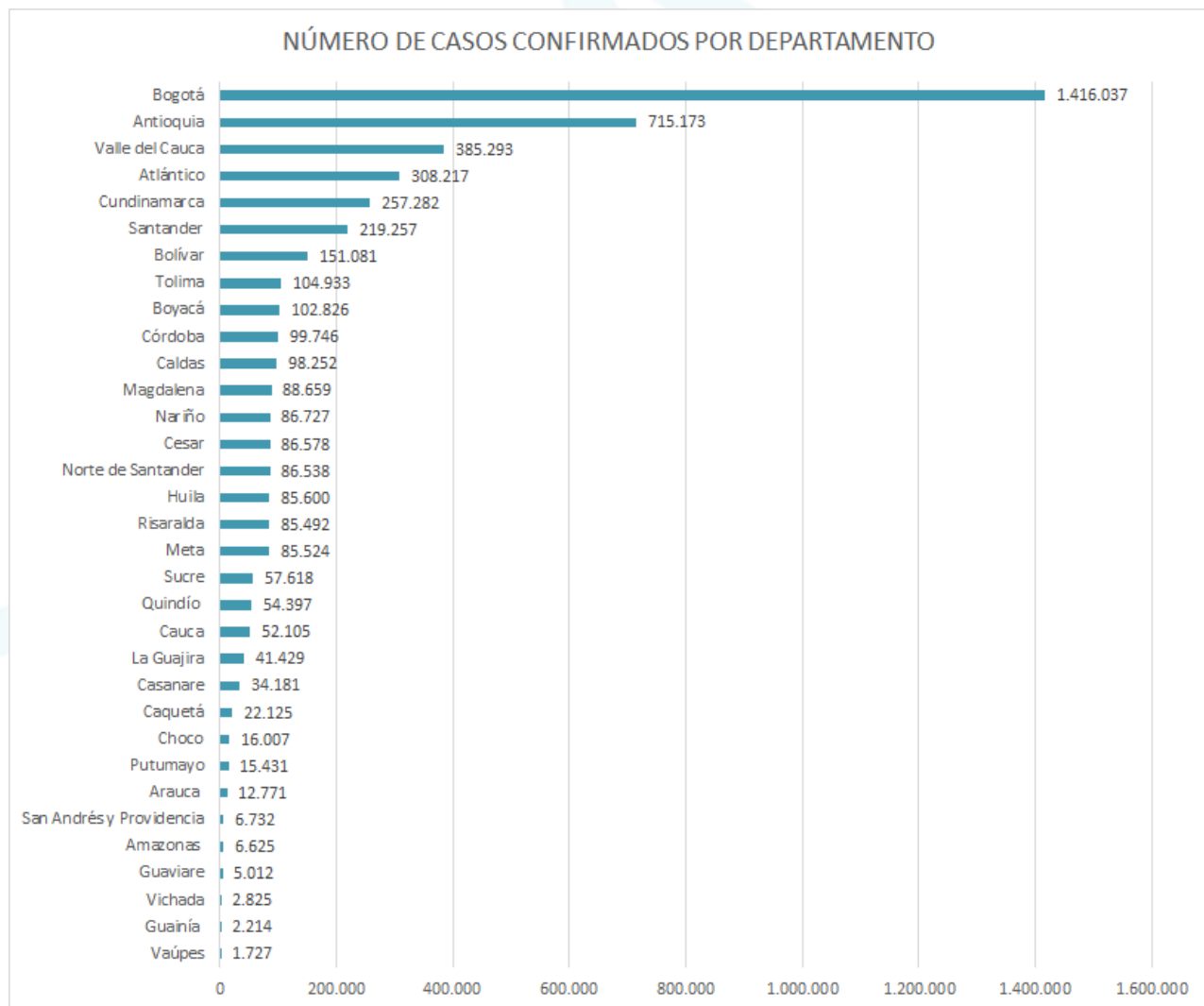
## HISTORIAL CASOS INFECTADOS DIARIO CON COVID-19 EN COLOMBIA



# COLOMBIA COVID-19

BOLETÍN DIARIO AEROSANIDAD N°403  
ELABORADO CON DATOS AL CIERRE DEL DÍA 02 DE AGOSTO

## NÚMERO DE CASOS CONFIRMADOS POR DEPARTAMENTO



**MUERTES**

**120.998**

**TASA DE  
MORTALIDAD  
TOTAL**

**2,5%**

**RECUPERADOS**

**4.587.754**

**TASA DE  
RECUPERACIÓN  
TOTAL**

**95.7%**

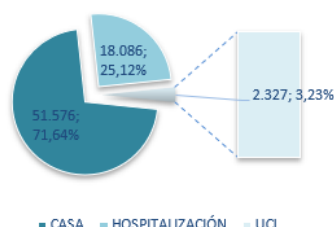
# COLOMBIA COVID-19

BOLETÍN DIARIO AEROSANIDAD N° 403  
ELABORADO CON DATOS AL CIERRE DEL DÍA 02 DE AGOSTO

## NÚMERO DE CAMAS DISPONIBLES COLOMBIA

CIUDADES	DISTRIBUCIÓN DE PACIENTE COVID-19 AL 30 DE JUL		
	CASA	HOSPITALIZACIÓN	UCI
BOGOTÁ	26.930	1.267	1.065
CALI	2.334	1.035	116
MEDELLÍN	5.879	695	69
BUCARAMANGA	791	693	33
BARRANQUILLA	1.221	54	31
CARTAGENA	457	229	20

DISTRIBUCIÓN DE PACIENTES COVID-19  
ACTIVOS 02 DE AGOSTO



Nota: Del total de pacientes Covid-19 activos al día de hoy, solo el 3,23% de ellos han entrado a UCI

% DE UTILIZACIÓN DE CAMAS AL 02 DE AGOSTO

DEPARTAMENTO	CAMAS DISPONIBLES	PORCENTAJE DE CAMAS DE CUIDADOS INTENSIVOS (UCI)
ANTIOQUIA <sup>1</sup>	142	<b>89,0%</b>
VALLE DEL CAUCA <sup>2</sup>	193	<b>83,7%</b>
BOLIVAR <sup>6</sup>	75	<b>80,0%</b>
SANTANDER <sup>4</sup>	45	<b>77,5%</b>
ATLÁNTICO <sup>5</sup>	270	<b>70,0%</b>
BOGOTÁ <sup>3</sup>	802	<b>67,7%</b>

FUENTE: 1. <https://www.valledelcauca.gov.co/documentos/12373/disponibilidad-y-ocupacion-camas-uci-bolsa-solidaria/>  
2. [https://dssa.gov.co/index.php?option=com\\_k2&view=itemlist&layout=category&task=category&id=127&Itemid=353](https://dssa.gov.co/index.php?option=com_k2&view=itemlist&layout=category&task=category&id=127&Itemid=353)  
3. <https://saludata.saludcapital.gov.co/osb/index.php/datos-de-salud/enfermedades-trasmisibles/ocupacion-ucis/>  
4. <https://www.infobae.com/america/colombia/2020/12/26/gobernacion-de-santander-decreta-alerta-roja-en-bucaramanga-y-en-el-area-metropolitana-por-covid-19/>  
5. <https://www.elheraldo.co/barranquilla/ocupacion-de-camas-uci-en-barranquilla-se-ubica-en-70-820612>  
6. <https://www.elheraldo.co/bolivar/mejora-panorama-de-covid-19-en-cartagena-dadis-832696>

Nota Aclaratoria: Los datos que se están presentando son datos aproximados sobre la ocupación de las camas UCI en todo el territorio colombiano lo que lleva a no ser un dato exacto, ya que en la información obtenida de las páginas oficiales de los entes territoriales se encuentra la totalidad de las camas en Colombia, mas no se encuentra los datos de ocupación de estas mismas camas, adicional a estos en las tablas se presenta información de ciudades principales en concreto y no la sumatoria de todos las ciudades o municipios aledaños a las ciudades principales

# COLOMBIA COVID-19

BOLETÍN DIARIO AEROSANIDAD N° 403  
ELABORADO CON DATOS AL CIERRE DEL DÍA 02 DE AGOSTO

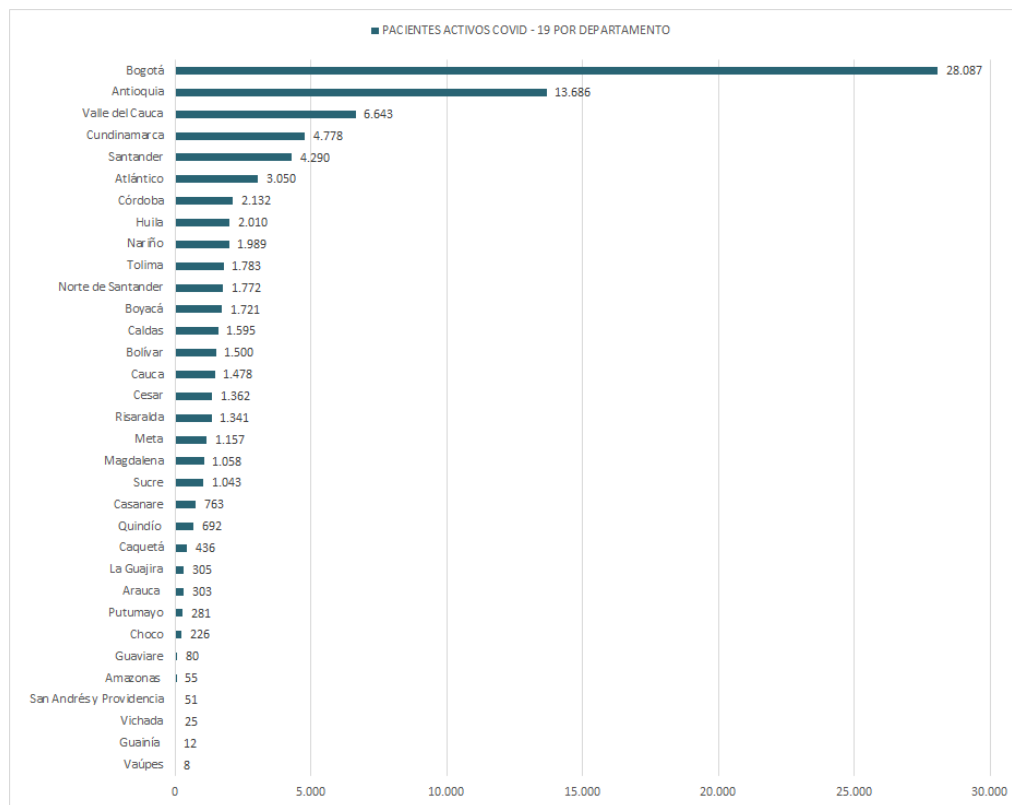
## MAPA DE CASOS CONFIRMADOS POR DEPARTAMENTO



# COLOMBIA COVID-19

BOLETÍN DIARIO AEROSANIDAD N° 403  
ELABORADO CON DATOS AL CIERRE DEL DÍA 02 DE AGOSTO

## NÚMERO DE PACIENTES ACTIVOS CON COVID-19 POR DEPARTAMENTO



## NÚMERO DE PACIENTES ACTIVOS CON COVID-19 POR DEPARTAMENTO

PACIENTES ACTIVOS COVID - 19 POR DEPARTAMENTO										
DEPARTAMENTOS	1/08/2020					30/07/2020				
	CONFIRMADOS	DEFUNCIONES	% DE LETALIDAD	RECUPERADOS	ACTIVOS	CONFIRMADOS	DEFUNCIONES	% DE LETALIDAD	RECUPERADOS	ACTIVOS
Bogotá	1.416.037	26.781	1,89%	1.361.169	28.087	85.524	2.120	2,48%	82.247	1.157
Antioquia	715.173	15.341	2,15%	686.146	13.686	88.659	3.206	3,62%	84.395	1.058
Valle del Cauca	385.293	12.148	3,15%	366.502	6.643	57.618	1.561	2,71%	55.014	1.043
Cundinamarca	257.282	6.573	2,55%	245.931	4.778	34.181	869	2,54%	32.549	763
Santander	219.257	7.024	3,20%	207.943	4.290	54.397	1.662	3,06%	52.043	692
Atlántico	308.217	9.226	2,99%	295.941	3.050	22.125	886	4,00%	20.803	436
Córdoba	99.746	3.560	3,57%	94.054	2.132	41.429	1.305	3,15%	39.819	305
Huila	85.600	2.946	3,44%	80.644	2.010	12.771	416	3,26%	12.052	303
Nariño	86.727	2.896	3,34%	81.842	1.989	15.431	629	4,08%	14.521	281
Tolima	104.933	3.470	3,31%	99.680	1.783	16.007	385	2,41%	15.396	226
Norte de Santander	86.538	4.030	4,66%	80.736	1.772	5.012	90	1,80%	4.842	80
Boyacá	102.826	2.456	2,39%	98.649	1.721	6.625	251	3,79%	6.319	55
Caldas	98.252	2.169	2,21%	94.488	1.595	6.732	133	1,98%	6.548	51
Bolívar	151.081	2.855	1,89%	146.726	1.500	2.825	45	1,59%	2.755	25
Cauca	52.105	1.372	2,63%	49.255	1.478	2.214	29	1,31%	2.173	12
Cesar	86.578	2.404	2,78%	82.812	1.362	1.727	17	0,98%	1.702	8
Risaralda	85.492	2.143	2,51%	82.008	1.341					

85.712

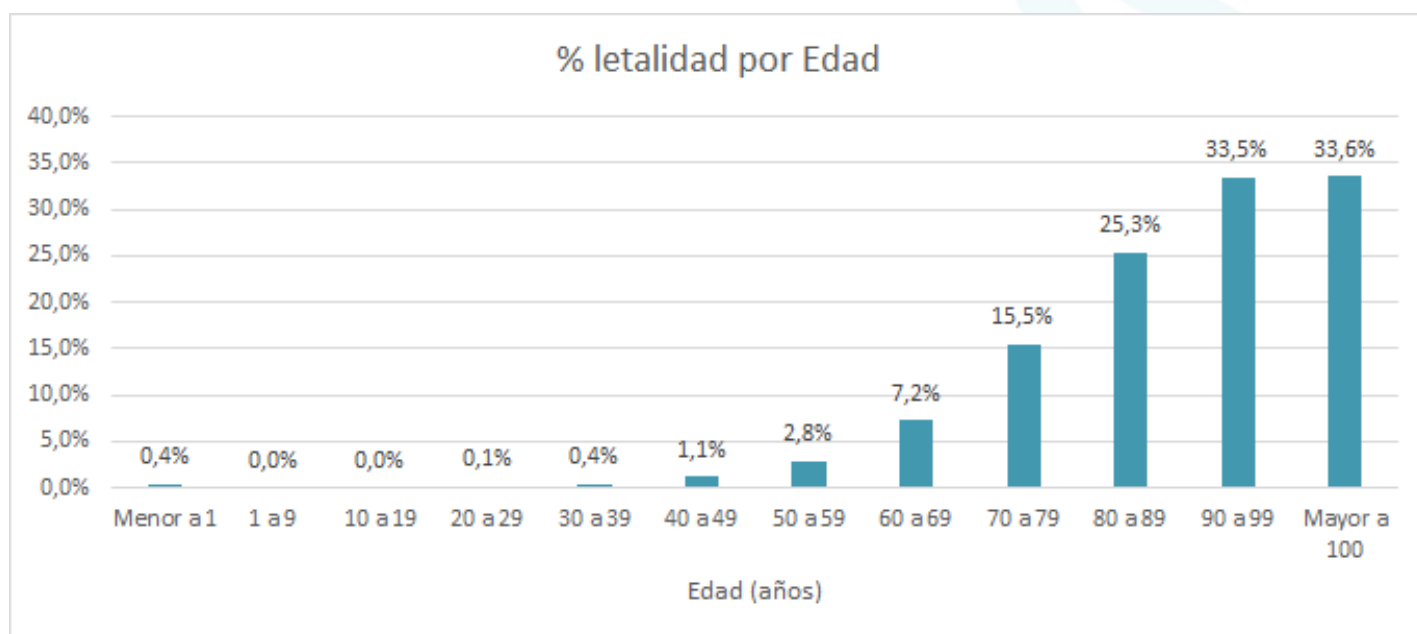
\*Hay pacientes recuperados para COVID-19, que pueden permanecer en hospitalización por otras comorbilidades.

\*\* Se encuentra 13.673 pacientes que fueron diagnosticados con Covid - 19, pero que no fallecieron por Covid - 19, por ende no se cuenta en los datos del total de pacientes activos

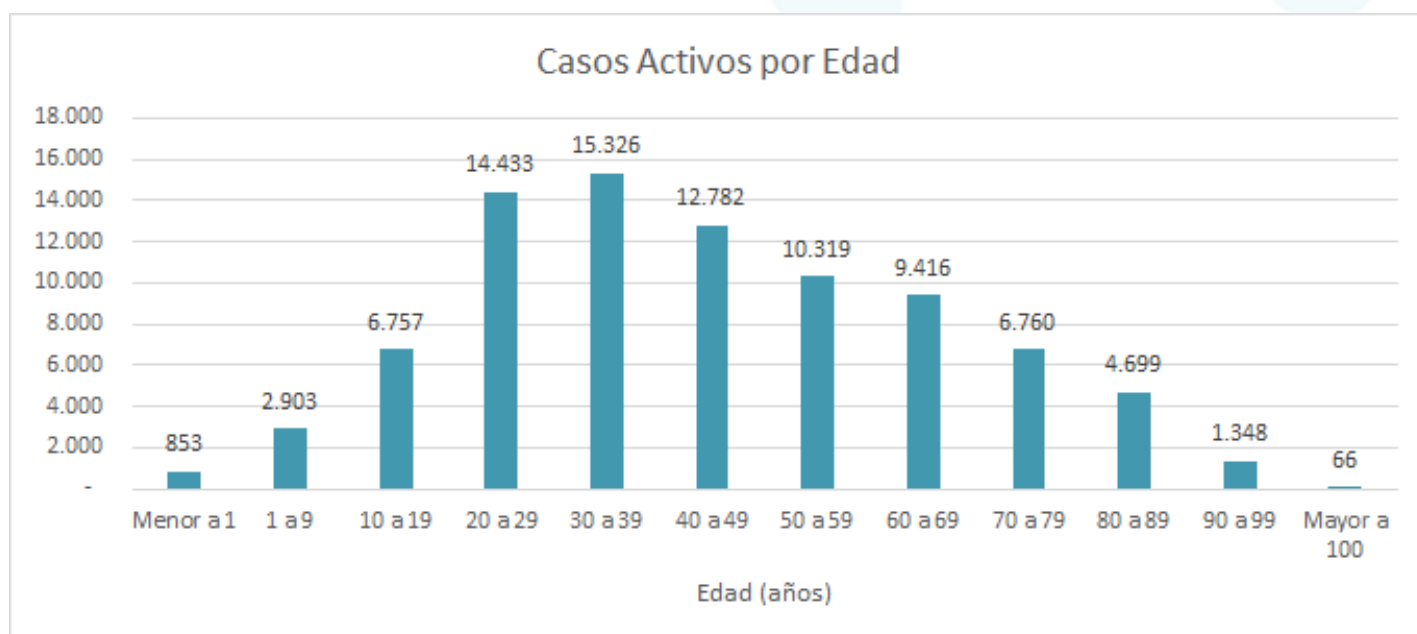
# COLOMBIA COVID-19

BOLETÍN DIARIO AEROSANIDAD N° 403  
ELABORADO CON DATOS AL CIERRE DEL DÍA 02 DE AGOSTO

## PORCENTAJE DE LETALIDAD POR GRUPO DE EDADES



## NUMERO DE CASOS ACTIVOS POR GRUPO DE EDADES



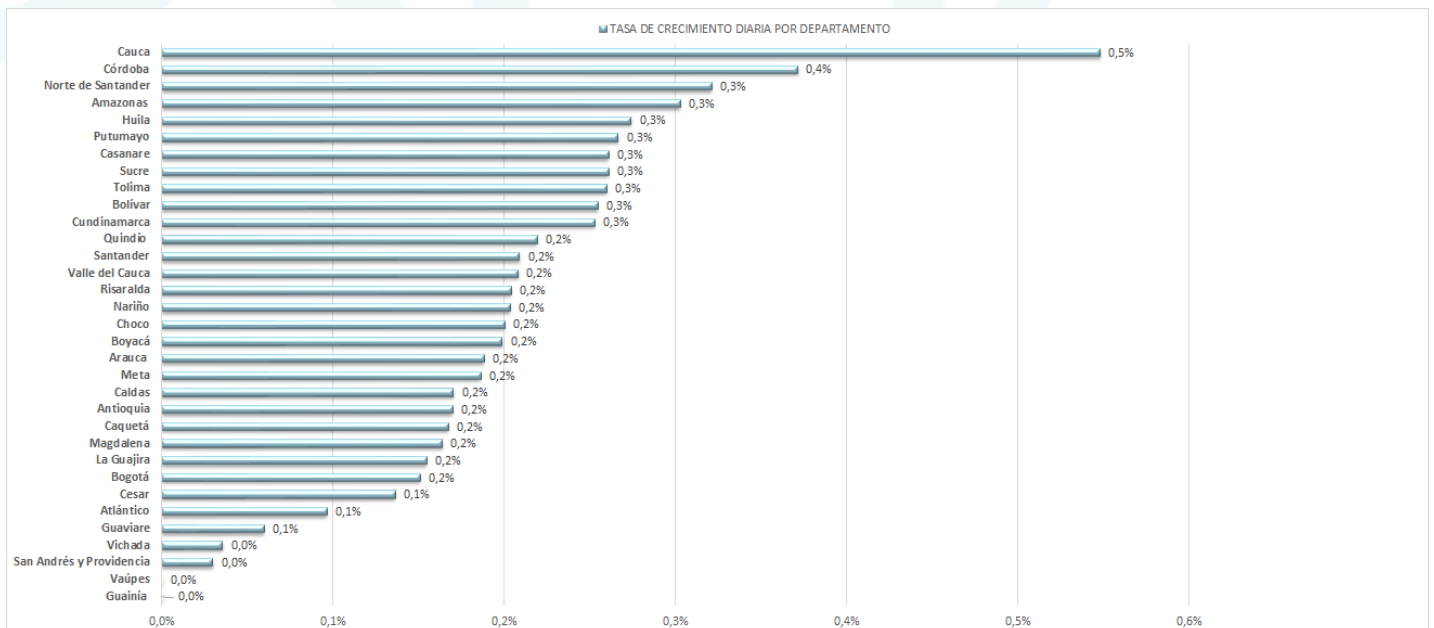
# COLOMBIA COVID-19

BOLETÍN DIARIO AEROSANIDAD N° 403  
ELABORADO CON DATOS AL CIERRE DEL DÍA 02 DE AGOSTO

## NÚMERO DE CASOS DIARIOS CONFIRMADOS POR DEPARTAMENTO

NÚMERO DE CASOS DIARIOS POR DEPARTAMENTO					
DEPARTAMENTOS	1/08/2021	DEPARTAMENTOS	1/08/2021	DEPARTAMENTOS	1/08/2021
Bogotá	2.132	Huila	234	La Guajira	64
Antioquia	1.214	Boyacá	204	Putumayo	41
Valle del Cauca	800	Nariño	176	Caquetá	37
Cundinamarca	649	Risaralda	174	Choco	32
Santander	457	Caldas	167	Arauca	24
Bolívar	384	Meta	159	Amazonas	20
Córdoba	369	Sucre	150	Guaviare	3
Atlántico	297	Magdalena	145	San Andrés y Providencia	2
Cauca	284	Quindío	119	Vichada	1
Norte de Santander	277	Cesar	118	Vaupés	0
Tolima	272	Casanare	89	Guainía	0
<b>TOTAL</b>			<b>9.094</b>		

## PORCENTAJE DE CRECIMIENTO DIARIO POR DEPARTAMENTO



**MAYOR DEPARTAMENTO  
CON CASOS DIARIOS**

**BOGOTA 2.132**

**MAYOR DEPARTAMENTO CON  
TASA DE CRECIMIENTO DIARIA**

**CAUCA 0.5%**

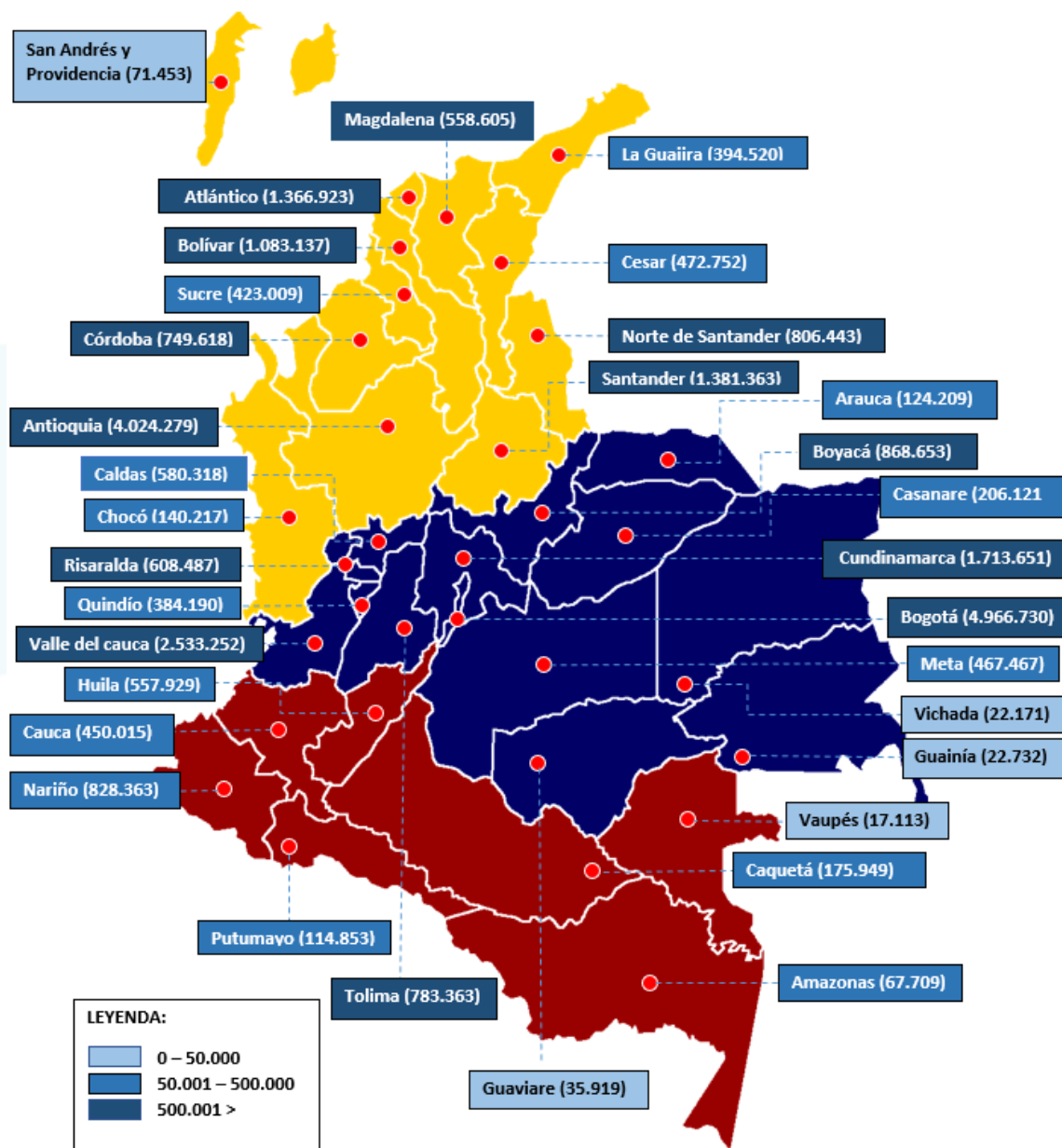


# COLOMBIA COVID-19

BOLETÍN DIARIO AEROSANIDAD N° 403  
ELABORADO CON DATOS AL CIERRE DEL DÍA 02 DE AGOSTO

## PLAN NACIONAL DE VACUNACIÓN

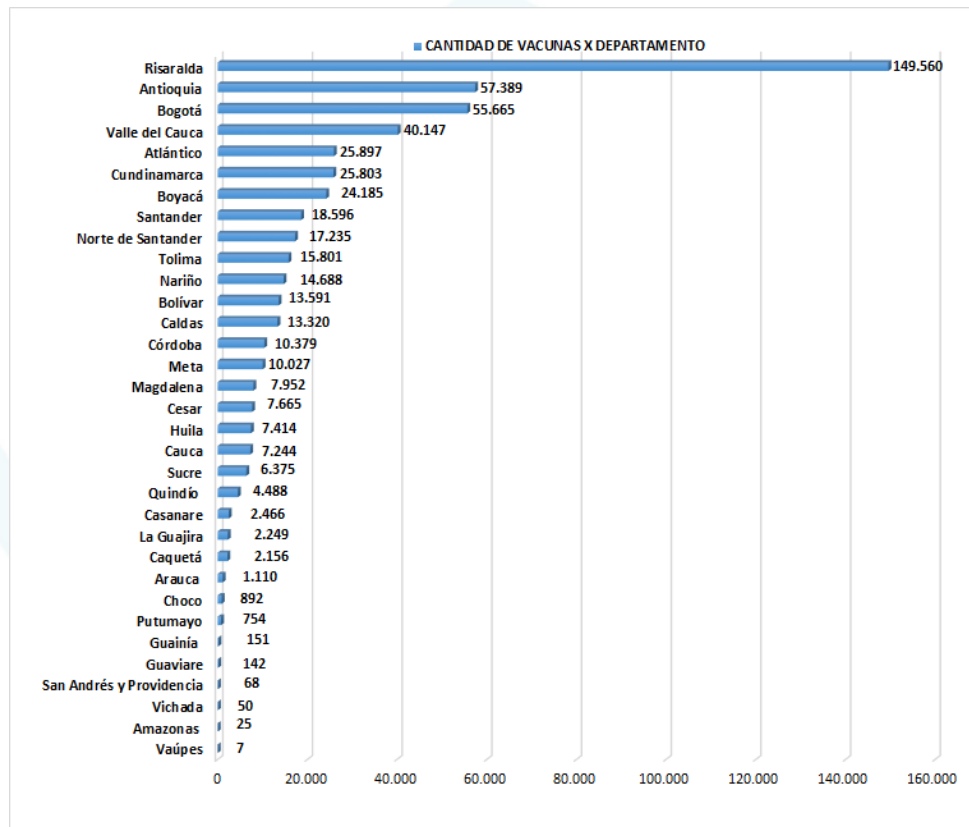
PRIMERA DOSIS ACUMULADAS	27.524.377	PORCENTAJE DE VACUNACIÓN TOTAL	24,21%	SEGUNDA DOSIS ACUMULADA	9.722.539
MONODOSIS ACUMULADAS	2.456.564	ESQUEMAS COMPLETOS	12.179.103		



# COLOMBIA COVID-19

BOLETÍN DIARIO AEROSANIDAD N° 403  
ELABORADO CON DATOS AL CIERRE DEL DÍA 02 DE AGOSTO

## CANTIDAD DE VACUNAS DIARIAS POR DEPARTAMENTO



## TOTAL DE VACUNAS DIARIAS POR DEPARTAMENTO

TOTAL DE VACUNAS X DIA			
<b>DEPARTAMENTO</b>	<b>31/07/2021</b>	<b>DEPARTAMENTO</b>	<b>31/07/2021</b>
Risaralda	149.560	Bolívar	13.591
Antioquia	57.389	Caldas	13.320
Bogotá	55.665	Córdoba	10.379
Valle del Cauca	40.147	Meta	10.027
Atlántico	25.897	Magdalena	7.952
Cundinamarca	25.803	Cesar	7.665
Boyacá	24.185	Huila	7.414
Santander	18.596	Cauca	7.244
Norte de Santander	17.235	Sucre	6.375
Tolima	15.801	Quindío	4.488
Nariño	14.688	Casanare	2.466
		La Guajira	2.249
		Caquetá	2.156
		Arauca	1.110
		Choco	892
		Putumayo	754
		Guainía	151
		Guaviare	142
		San Andrés y Providencia	68
		Vichada	50
		Amazonas	25
		Vaupés	7
<b>TOTAL</b>		<b>543.491</b>	

**MAYOR DEPARTAMENTO  
CON VACUNACIÓN DIARIA**

**RISARALDA 149.560**

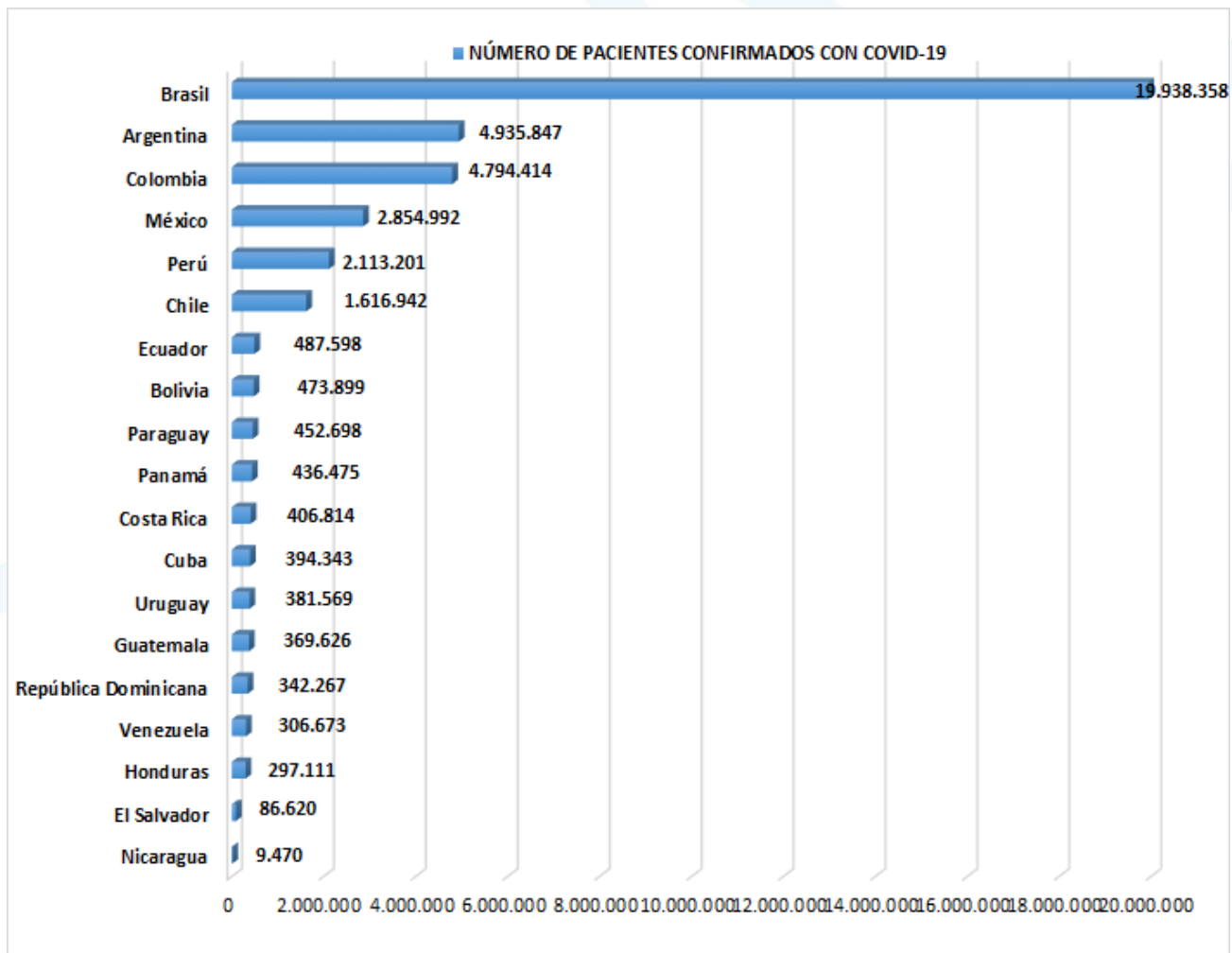
**CANTIDAD DE VACUNAS  
DIARIAS**

**543.491**

# AMÉRICA LATINA COVID-19

BOLETÍN DIARIO AEROSANIDAD N° 403  
ELABORADO CON DATOS AL CIERRE DEL DÍA 02 DE AGOSTO

## NÚMERO DE CASOS CONFIRMADOS POR PAÍSES DE AMÉRICA LATINA



TOTAL  
CONFIRMADOS  
MUNDIALES

TOTAL  
RECUPERACIONES  
MUNDIALES

TOTAL MUERTES  
MUNDIALES

TOTAL CASOS  
CONFIRMADOS  
LATINOAMERICA

198.468.882 130.056.754 4.227.258 40.698.917

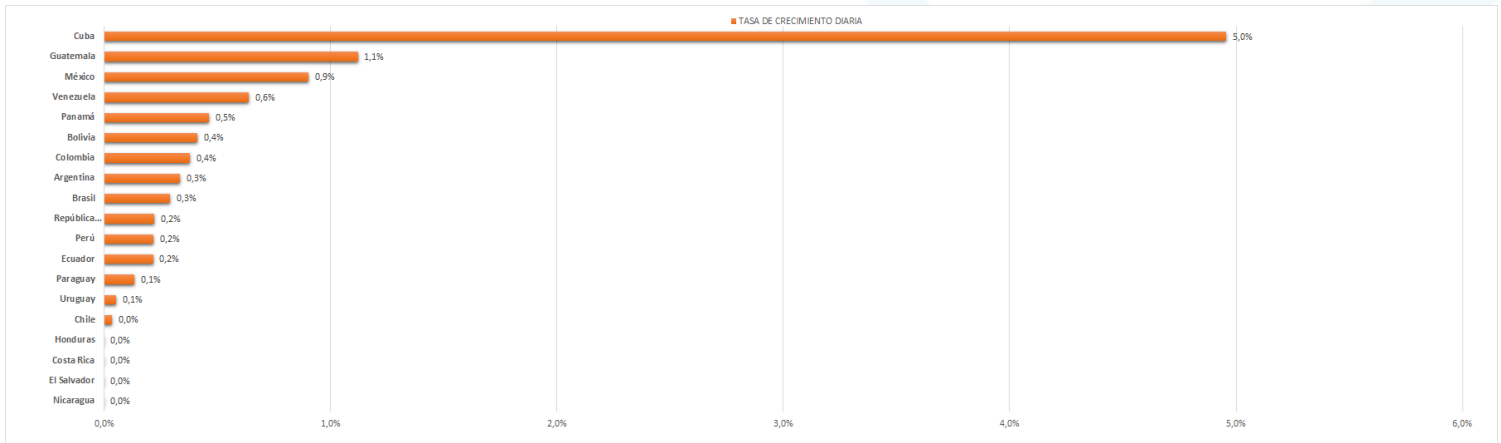
# AMÉRICA LATINA COVID-19

BOLETÍN DIARIO AEROSANIDAD N° 403  
ELABORADO CON DATOS AL CIERRE DEL DÍA 02 DE AGOSTO

## NÚMERO DE CASOS DIARIOS CONFIRMADOS POR PAÍS

NÚMERO DE CASOS DIARIOS LATINOAMÉRICA					
PAÍSES	1/08/2021				
Brasil	58.085				
México	25.549				
Cuba	18.622				
Colombia	18.123				
Argentina	16.439				
Perú	4.606				
Guatemala	4.098				
PAÍSES	1/08/2021				
Panamá	2.015				
Venezuela	1.947				
Bolivia	1.941				
Ecuador	1.054				
República Dominicana	757				
Paraguay	613				
Chile	558				
PAÍSES	1/08/2021				
Uruguay	205				
Honduras	0				
Costa Rica	0				
El Salvador	0				
Nicaragua	0				
TOTAL		<b>154.612</b>			

## PORCENTAJE DE CRECIMIENTO DIARIO POR PAÍS



**ESTE BOLETÍN HACE PARTE DEL ANÁLISIS DE LA EMPRESA AEROSANIDAD Y SE AUTORIZA LA DIFUSIÓN CON FINES DE INFORMACIÓN PÚBLICA A LA COMUNIDAD. SU DIFUSIÓN ES UNA CONTRIBUCIÓN A MANTENER INFORMADOS A TRAVÉS DE LAS REDES SOCIALES.**

Fuente: <https://www.arcgis.com/apps/opsdashboard/index.html#/bda7594740fd40299423467b48e9ecf6>

