

COLOMBIA COVID-19

BOLETÍN DIARIO AEROSANIDAD N°405
ELABORADO CON DATOS AL CIERRE DEL DÍA 04 DE AGOSTO

NÚMERO DE
CASOS
CONFIRMADOS

4.807.979

NÚMERO DE
CASOS NUEVOS
EN EL DÍA

6.929

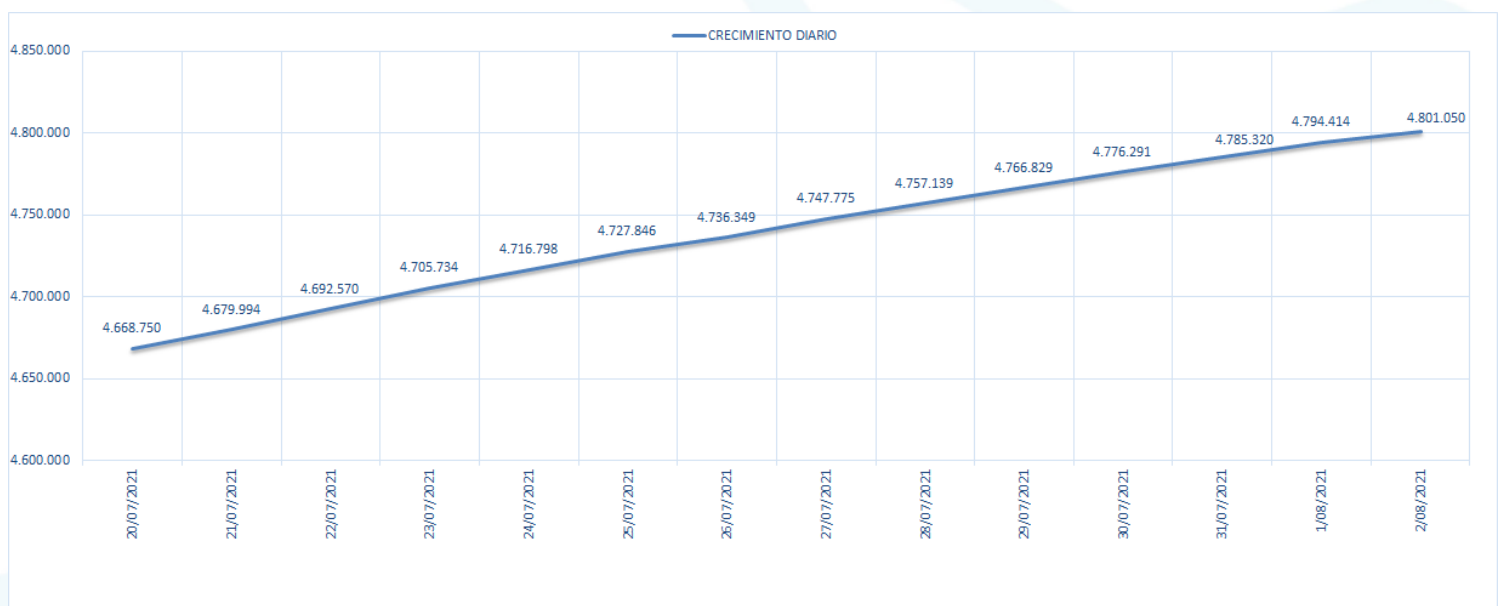
NÚMERO DE CASOS
ACTIVOS

80.355

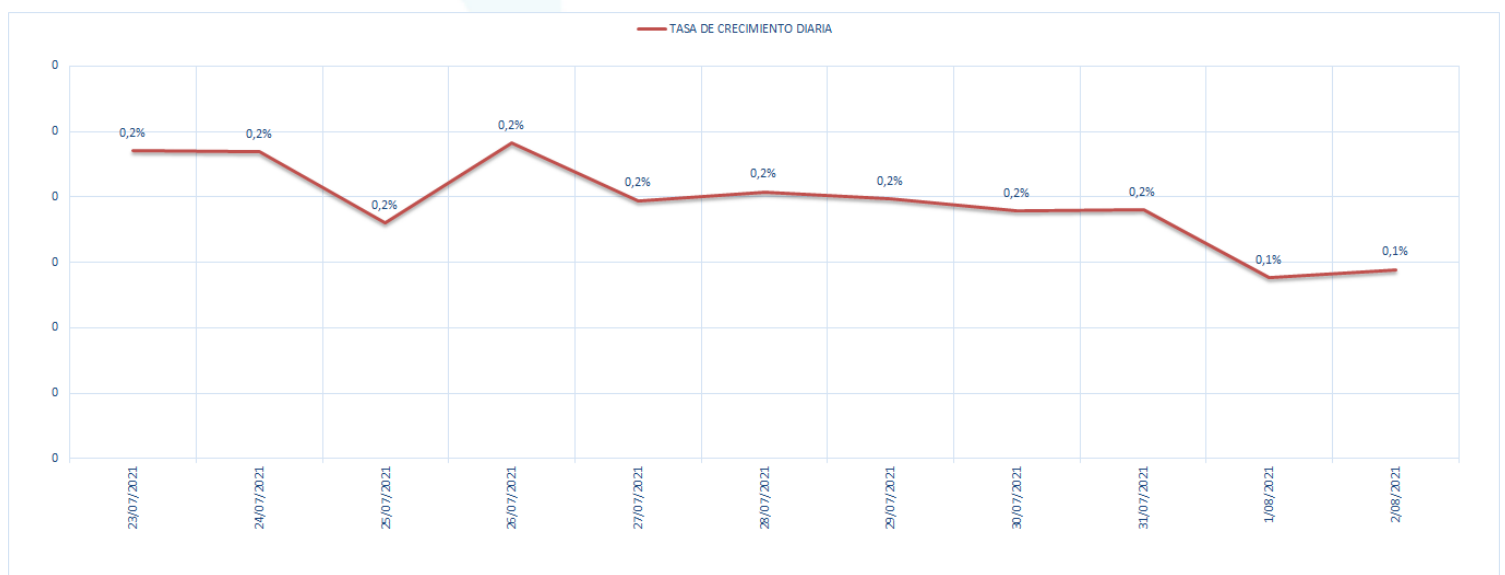
TASA DE
CRECIMIENTO
DIARIO

0.1%

CRECIMIENTO COVID-19 EN COLOMBIA



TASA DE CRECIMIENTO COVID-19 EN COLOMBIA



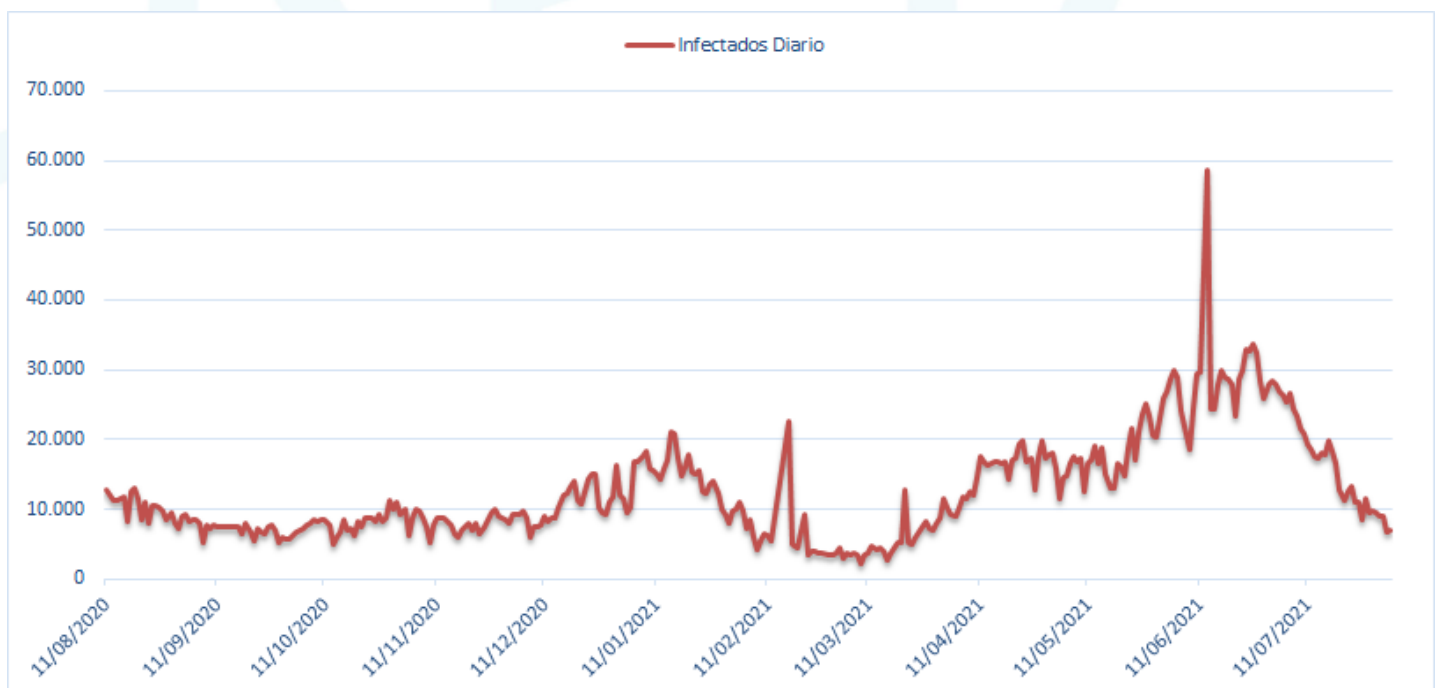
COLOMBIA COVID-19

BOLETÍN DIARIO AEROSANIDAD N°405
ELABORADO CON DATOS AL CIERRE DEL DÍA 04 DE AGOSTO

HISTORIAL CASOS ACTIVOS CON COVID-19 EN COLOMBIA



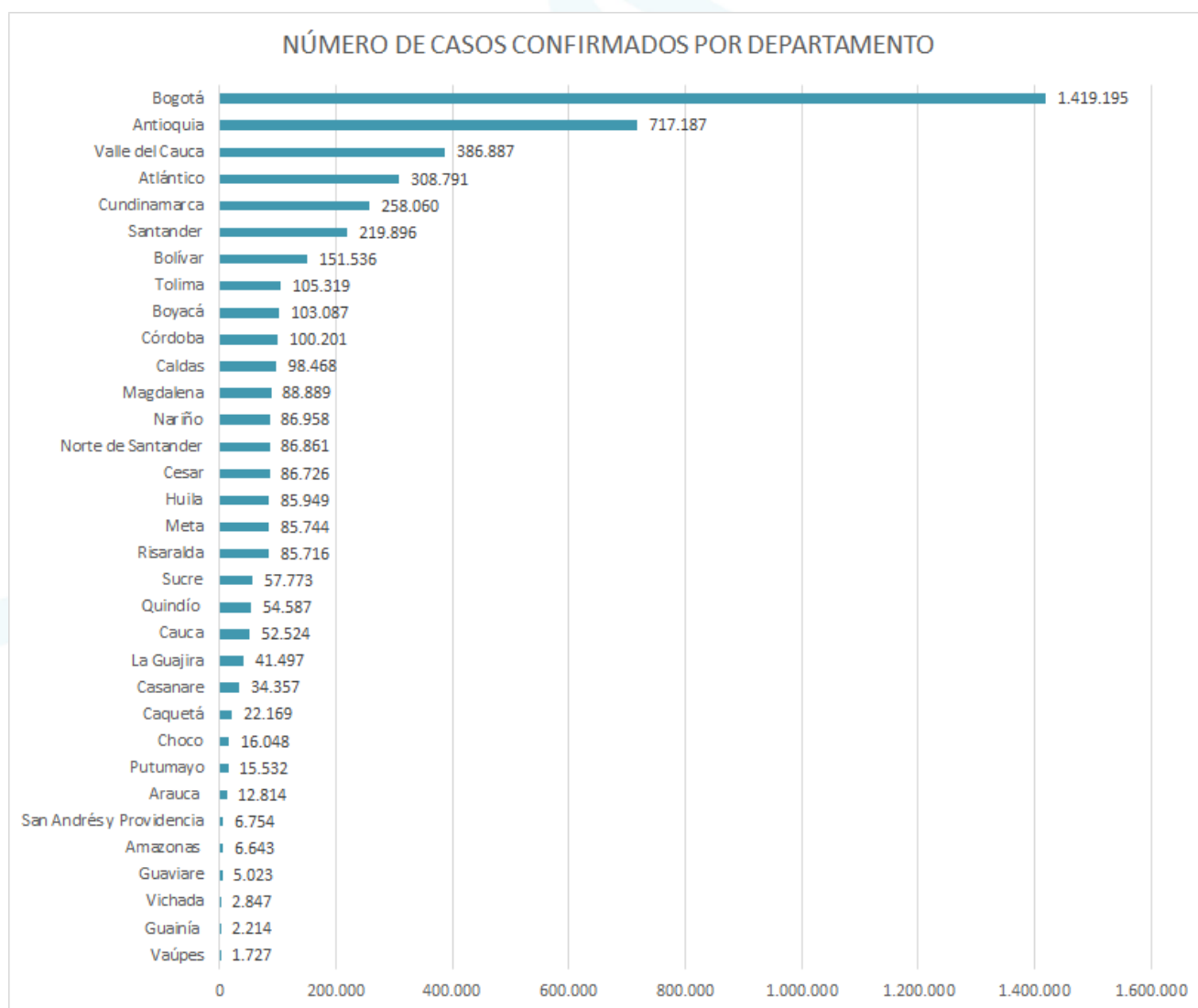
HISTORIAL CASOS INFECTADOS DIARIO CON COVID-19 EN COLOMBIA



COLOMBIA COVID-19

BOLETÍN DIARIO AEROSANIDAD N°405
ELABORADO CON DATOS AL CIERRE DEL DÍA 04 DE AGOSTO

NÚMERO DE CASOS CONFIRMADOS POR DEPARTAMENTO



MUERTES : **TASA DE MORTALIDAD TOTAL** : **RECUPERADOS** : **TASA DE RECUPERACIÓN TOTAL**

121.484 : **2,5%** : **4.606.140** : **95.8%**

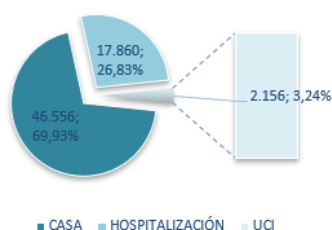
COLOMBIA COVID-19

BOLETÍN DIARIO AEROSANIDAD N° 405
ELABORADO CON DATOS AL CIERRE DEL DÍA 04 DE AGOSTO

NÚMERO DE CAMAS DISPONIBLES COLOMBIA

| CIUDADES | DISTRIBUCIÓN DE PACIENTE COVID-19 AL 04 DE AGO | | |
|--------------|--|-----------------|-----|
| | CASA | HOSPITALIZACIÓN | UCI |
| BOGOTÁ | 20.715 | 1.062 | 859 |
| CALI | 2.305 | 990 | 106 |
| MEDELLÍN | 4.903 | 624 | 59 |
| BUCARAMANGA | 622 | 661 | 32 |
| BARRANQUILLA | 1.139 | 49 | 25 |
| CARTAGENA | 424 | 209 | 21 |

DISTRIBUCIÓN DE PACIENTES COVID-19
ACTIVOS 04 DE AGOSTO



Nota: Del total de pacientes Covid-19 activos al día de hoy, solo el 3,24% de ellos han entrado a UCI

% DE UTILIZACIÓN DE CAMAS AL 04 DE AGOSTO

| DEPARTAMENTO | CAMAS DISPONIBLES | PORCENTAJE DE CAMAS DE CUIDADOS INTENSIVOS (UCI) |
|------------------------------|-------------------|--|
| ANTIOQUIA ¹ | 143 | 88,7% |
| VALLE DEL CAUCA ² | 209 | 82,3% |
| BOLIVAR ⁶ | 75 | 80,0% |
| SANTANDER ⁴ | 45 | 78,7% |
| ATLÁNTICO ⁵ | 270 | 70,0% |
| BOGOTÁ ³ | 773 | 68,3% |

FUENTE: 1. <https://www.valledelcauca.gov.co/documentos/12373/disponibilidad-y-ocupacion-camas-uci-bolsa-solidaria/>
2. https://dssa.gov.co/index.php?option=com_k2&view=itemlist&layout=category&task=category&id=127&Itemid=353
3. <https://saludata.saludcapital.gov.co/osb/index.php/datos-de-salud/enfermedades-trasmisibles/ocupacion-ucis/>
4. <https://www.infobae.com/america/colombia/2020/12/26/gobernacion-de-santander-decreta-alerta-roja-en-bucaramanga-y-en-el-area-metropolitana-por-covid-19/>
5. <https://www.elheraldo.co/barranquilla/ocupacion-de-camas-uci-en-barranquilla-se-ubica-en-70-820612>
6. <https://www.elheraldo.co/bolivar/mejora-panorama-de-covid-19-en-cartagena-dadis-832696>

Nota Aclaratoria: Los datos que se están presentando son datos aproximados sobre la ocupación de las camas UCI en todo el territorio colombiano lo que lleva a no ser un dato exacto, ya que en la información obtenida de las páginas oficiales de los entes territoriales se encuentra la totalidad de las camas en Colombia, mas no se encuentra los datos de ocupación de estas mismas camas, adicional a estos en las tablas se presenta información de ciudades principales en concreto y no la sumatoria de todos las ciudades o municipios aledaños a las ciudades principales

COLOMBIA COVID-19

BOLETÍN DIARIO AEROSANIDAD N° 405
ELABORADO CON DATOS AL CIERRE DEL DÍA 04 DE AGOSTO

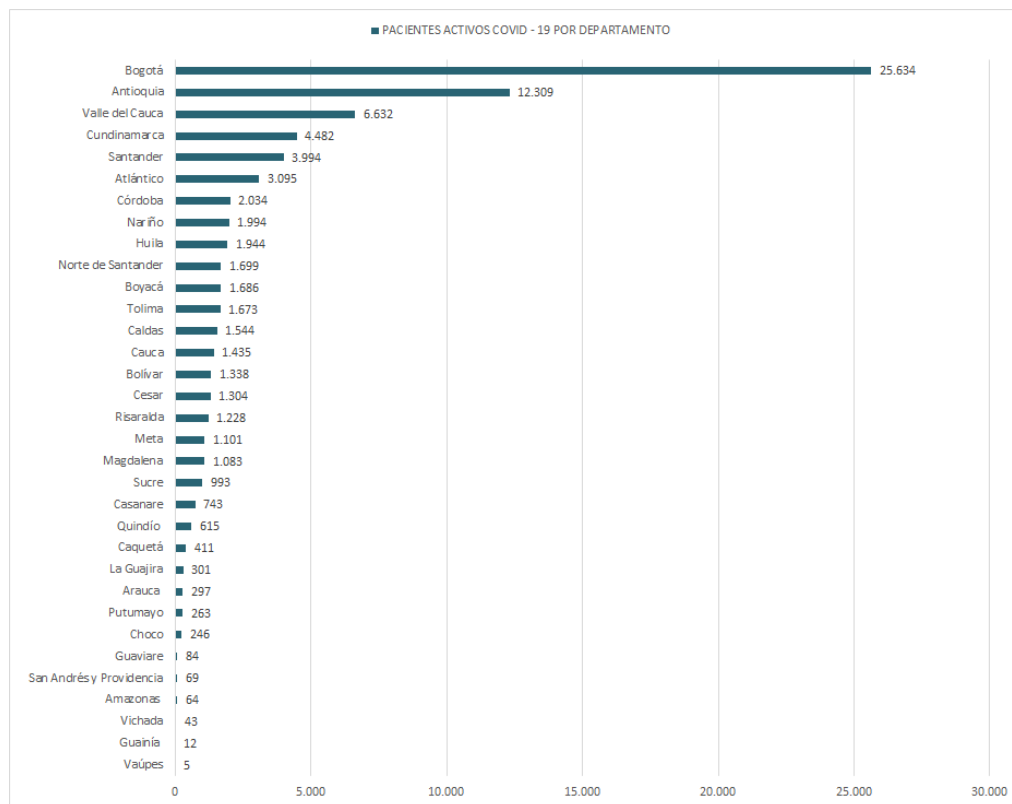
MAPA DE CASOS CONFIRMADOS POR DEPARTAMENTO



COLOMBIA COVID-19

BOLETÍN DIARIO AEROSANIDAD N°405
ELABORADO CON DATOS AL CIERRE DEL DÍA 04 DE AGOSTO

NÚMERO DE PACIENTES ACTIVOS CON COVID-19 POR DEPARTAMENTO



NÚMERO DE PACIENTES ACTIVOS CON COVID-19 POR DEPARTAMENTO

PACIENTES ACTIVOS COVID - 19 POR DEPARTAMENTO

| DEPARTAMENTOS | 3/08/2020 | | | | |
|--------------------|-------------|-------------|----------------|-------------|---------|
| | CONFIRMADOS | DEFUNCIONES | % DE LETALIDAD | RECUPERADOS | ACTIVOS |
| Bogotá | 1.419.195 | 26.880 | 1,89% | 1.366.681 | 25.634 |
| Antioquia | 717.187 | 15.394 | 2,15% | 689.484 | 12.309 |
| Valle del Cauca | 386.887 | 12.213 | 3,16% | 368.042 | 6.632 |
| Cundinamarca | 258.060 | 6.604 | 2,56% | 246.974 | 4.482 |
| Santander | 219.896 | 7.054 | 3,21% | 208.848 | 3.994 |
| Atlántico | 308.791 | 9.242 | 0 | 296.454 | 3.095 |
| Córdoba | 100.201 | 3.576 | 3,57% | 94.591 | 2.034 |
| Nariño | 86.958 | 2.906 | 3,34% | 82.058 | 1.994 |
| Huila | 85.949 | 2.978 | 3,46% | 81.027 | 1.944 |
| Norte de Santander | 86.861 | 4.044 | 4,66% | 81.118 | 1.699 |
| Boyacá | 103.087 | 2.463 | 2,39% | 98.938 | 1.686 |
| Tolima | 105.319 | 3.486 | 3,31% | 100.160 | 1.673 |
| Caldas | 98.468 | 2.175 | 2,21% | 94.749 | 1.544 |
| Cauca | 52.524 | 1.382 | 2,63% | 49.707 | 1.435 |
| Bolívar | 151.536 | 2.867 | 0 | 147.331 | 1.338 |
| Cesar | 86.726 | 2.411 | 2,78% | 83.011 | 1.304 |
| Risaralda | 85.716 | 2.151 | 2,51% | 82.337 | 1.228 |

| DEPARTAMENTOS | 1/08/2020 | | | | |
|--------------------------|-------------|-------------|----------------|-------------|---------|
| | CONFIRMADOS | DEFUNCIONES | % DE LETALIDAD | RECUPERADOS | ACTIVOS |
| Meta | 85.744 | 2.136 | 2,49% | 82.507 | 1.101 |
| Magdalena | 88.889 | 3.209 | 0 | 84.597 | 1.083 |
| Sucre | 57.773 | 1.565 | 2,71% | 55.215 | 993 |
| Casanare | 34.357 | 878 | 2,56% | 32.736 | 743 |
| Quindío | 54.587 | 1.670 | 3,06% | 52.302 | 615 |
| Caquetá | 22.169 | 892 | 4,02% | 20.866 | 411 |
| La Guajira | 41.497 | 1.307 | 3,15% | 39.889 | 301 |
| Arauca | 12.814 | 416 | 3,25% | 12.101 | 297 |
| Putumayo | 15.532 | 634 | 4,08% | 14.635 | 263 |
| Choco | 16.048 | 385 | 2,40% | 15.417 | 246 |
| Guaviare | 5.023 | 90 | 1,79% | 4.849 | 84 |
| San Andrés y Providencia | 6.754 | 133 | 1,97% | 6.552 | 69 |
| Amazonas | 6.643 | 251 | 3,78% | 6.328 | 64 |
| Vichada | 2.847 | 46 | 1,62% | 2.758 | 43 |
| Guainía | 2.214 | 29 | 1,31% | 2.173 | 12 |
| Vaupés | 1.727 | 17 | 0,98% | 1.705 | 5 |

80.355

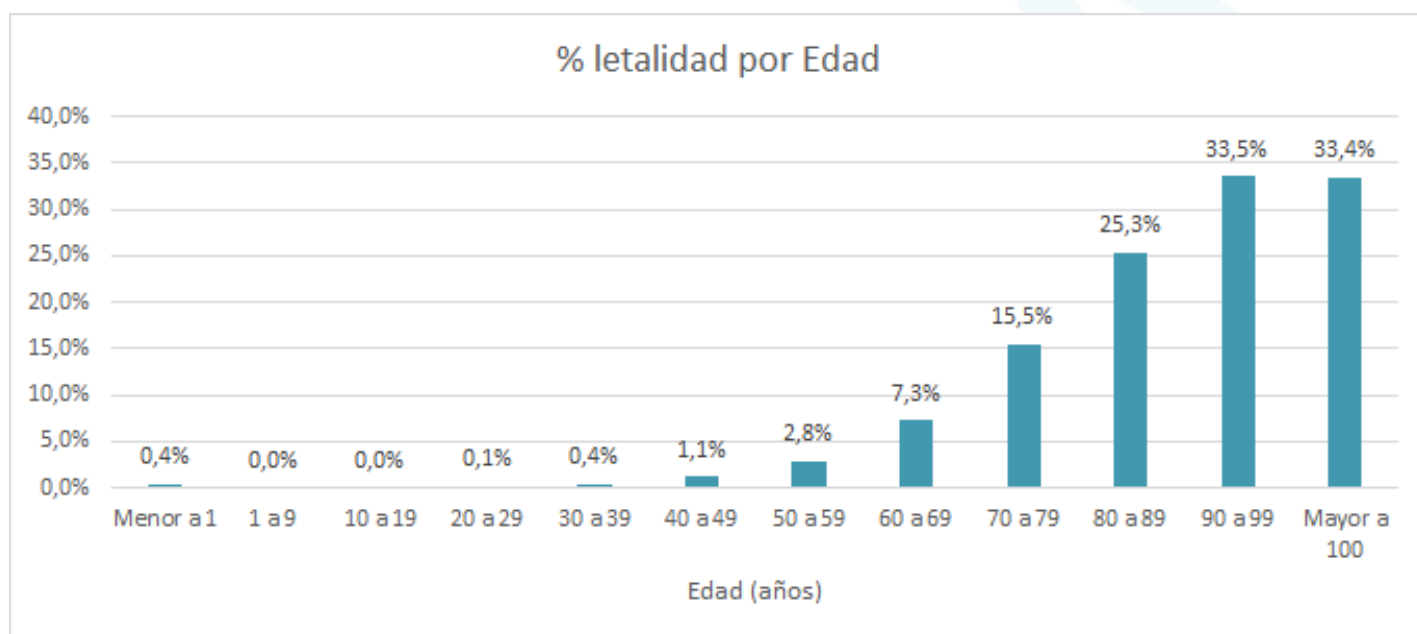
*Hay pacientes recuperados para COVID-19, que pueden permanecer en hospitalización por otras comorbilidades.

** Se encuentra 13.783 pacientes que fueron diagnosticados con Covid - 19, pero que no fallecieron por Covid - 19, por ende no se cuenta en los datos del total de pacientes activos

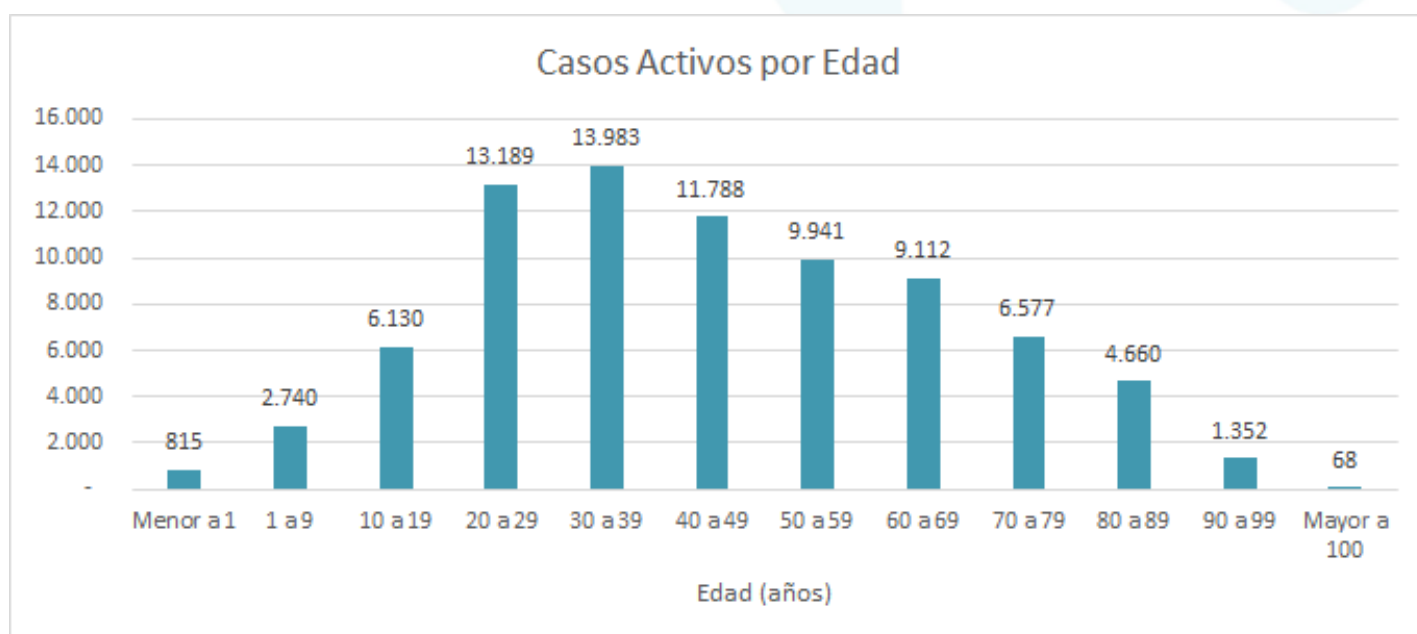
COLOMBIA COVID-19

BOLETÍN DIARIO AEROSANIDAD N° 405
ELABORADO CON DATOS AL CIERRE DEL DÍA 04 DE AGOSTO

PORCENTAJE DE LETALIDAD POR GRUPO DE EDADES



NUMERO DE CASOS ACTIVOS POR GRUPO DE EDADES

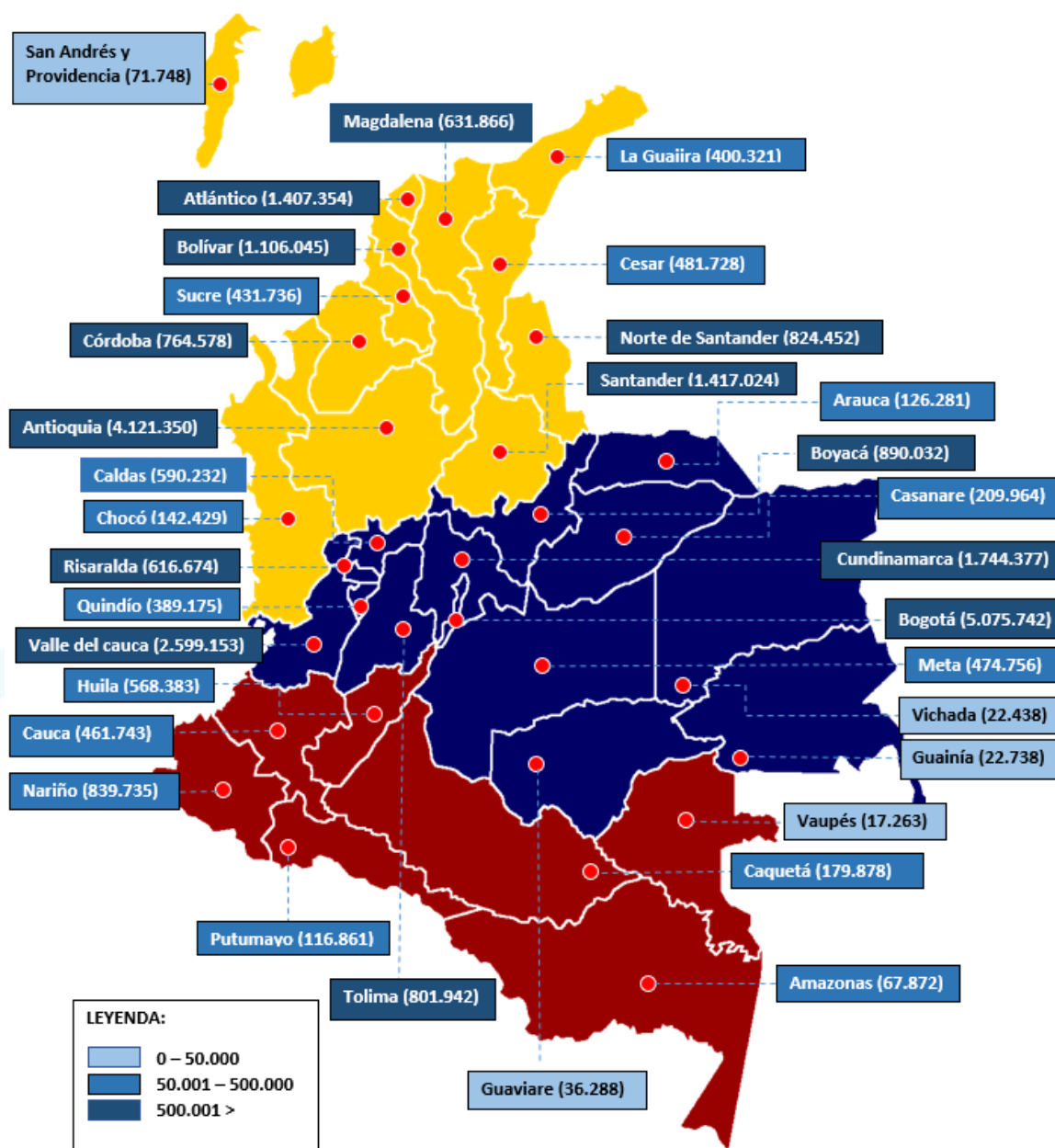


COLOMBIA COVID-19

BOLETÍN DIARIO AEROSANIDAD N° 405
ELABORADO CON DATOS AL CIERRE DEL DÍA 04 DE AGOSTO

PLAN NACIONAL DE VACUNACIÓN

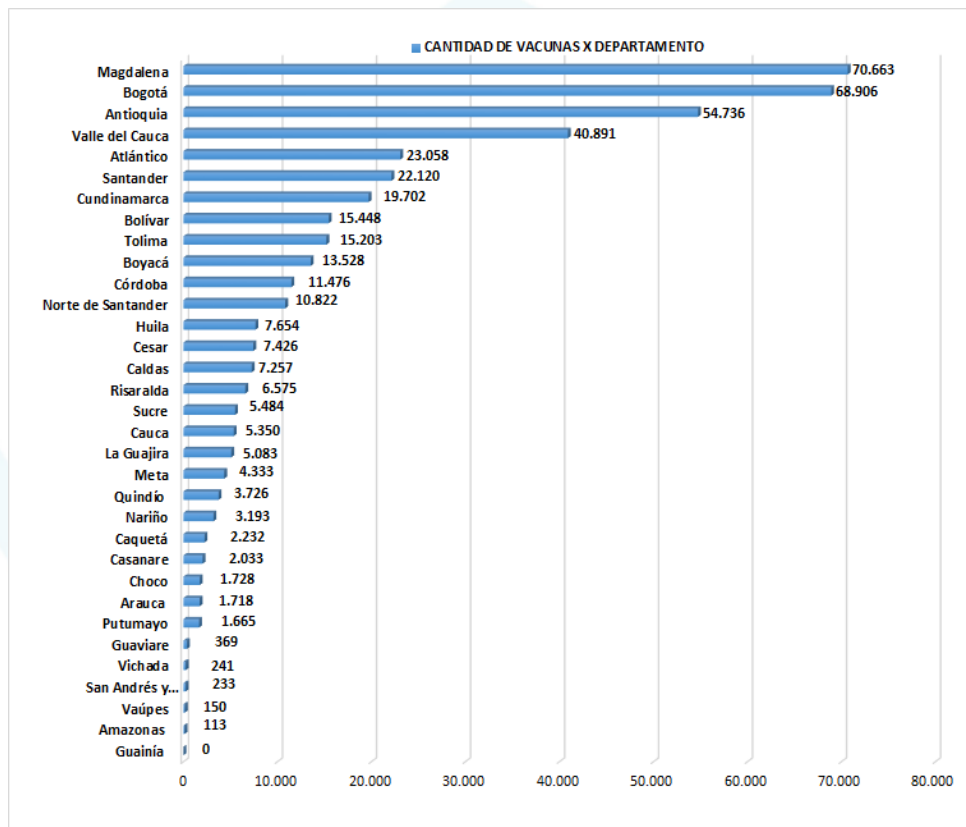
| | | | | | |
|--------------------------|------------|--------------------------------|------------|-------------------------|-----------|
| PRIMERA DOSIS ACUMULADAS | 28.152.320 | PORCENTAJE DE VACUNACIÓN TOTAL | 24,61% | SEGUNDA DOSIS ACUMULADA | 9.896.280 |
| MONODOSIS ACUMULADAS | 2.480.893 | ESQUEMAS COMPLETOS | 12.377.173 | | |



COLOMBIA COVID-19

BOLETÍN DIARIO AEROSANIDAD N° 405
ELABORADO CON DATOS AL CIERRE DEL DÍA 04 DE AGOSTO

CANTIDAD DE VACUNAS DIARIAS POR DEPARTAMENTO



TOTAL DE VACUNAS DIARIAS POR DEPARTAMENTO

| DEPARTAMENTO | | 2/08/2021 |
|-----------------|--------|-----------|
| Magdalena | 70.663 | |
| Bogotá | 68.906 | |
| Antioquia | 54.736 | |
| Valle del Cauca | 40.891 | |
| Atlántico | 23.058 | |
| Santander | 22.120 | |
| Cundinamarca | 19.702 | |
| Bolívar | 15.448 | |
| Tolima | 15.203 | |
| Boyacá | 13.528 | |
| Córdoba | 11.476 | |

| DEPARTAMENTO | | 2/08/2021 |
|--------------------|--------|-----------|
| Norte de Santander | 10.822 | |
| Huila | 7.654 | |
| Cesar | 7.426 | |
| Caldas | 7.257 | |
| Risaralda | 6.575 | |
| Sucre | 5.484 | |
| Cauca | 5.350 | |
| La Guajira | 5.083 | |
| Meta | 4.333 | |
| Quindío | 3.726 | |
| Nariño | 3.193 | |

| DEPARTAMENTO | | 2/08/2021 |
|--------------------------|-------|-----------|
| Caquetá | 2.232 | |
| Casanare | 2.033 | |
| Choco | 1.728 | |
| Arauca | 1.718 | |
| Putumayo | 1.665 | |
| Guaviare | 369 | |
| Vichada | 241 | |
| San Andrés y Providencia | 233 | |
| Vaupés | 150 | |
| Amazonas | 113 | |
| Guainía | 0 | |

TOTAL 433.116

MAYOR DEPARTAMENTO
CON VACUNACIÓN DIARIA

MAGDALENA 70.663

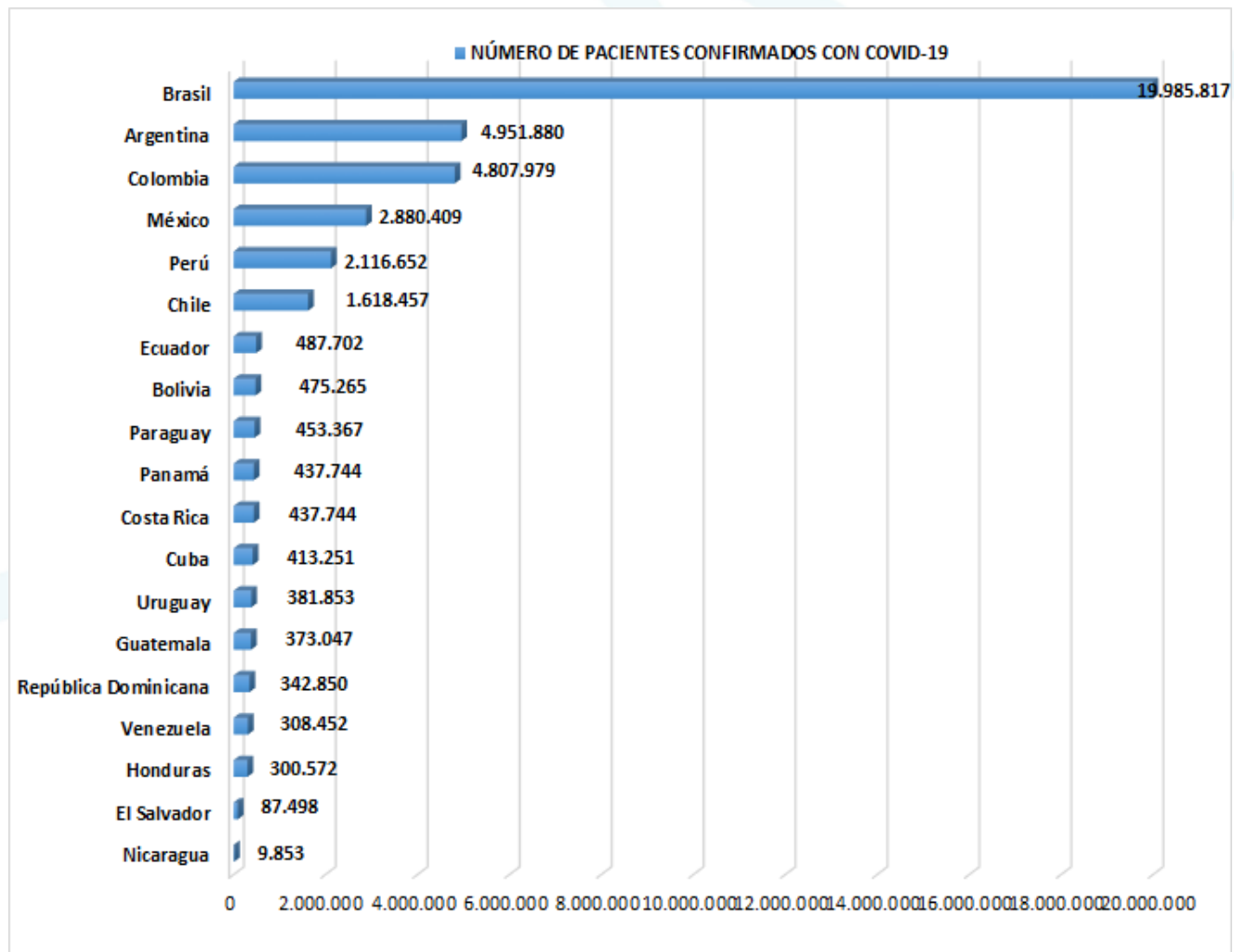
CANTIDAD DE VACUNAS
DIARIAS

433.116

AMÉRICA LATINA COVID-19

BOLETÍN DIARIO AEROSANIDAD N° 405
ELABORADO CON DATOS AL CIERRE DEL DÍA 04 DE AGOSTO

NÚMERO DE CASOS CONFIRMADOS POR PAÍSES DE AMÉRICA LATINA



TOTAL
CONFIRMADOS
MUNDIALES

TOTAL
RECUPERACIONES
MUNDIALES

TOTAL MUERTES
MUNDIALES

TOTAL CASOS
CONFIRMADOS
LATINOAMERICA

199.750.828 **130.694.686** **4.250.090** **40.870.392**

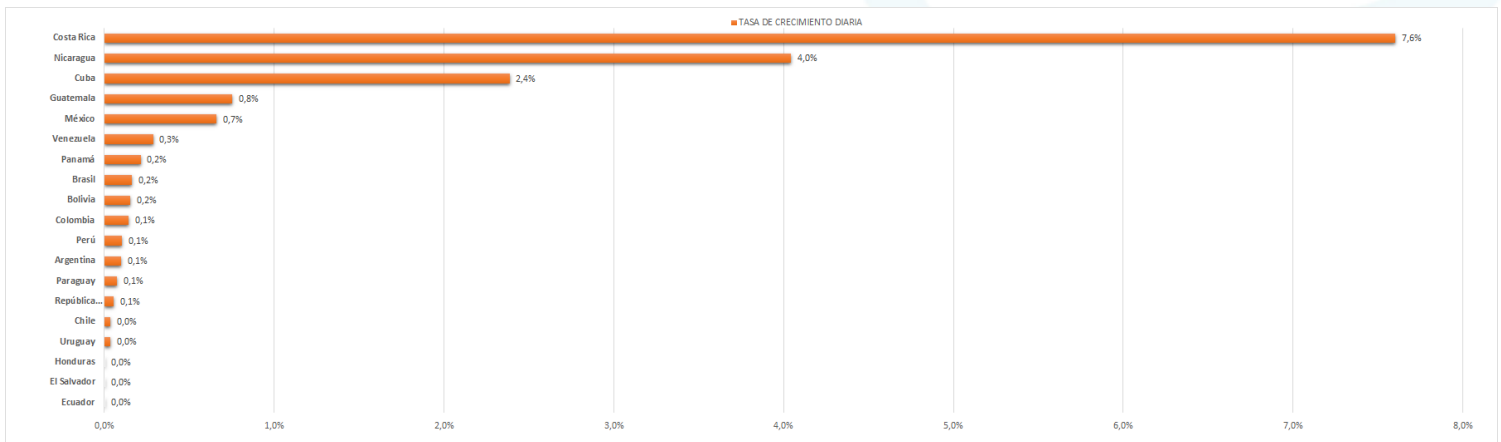
AMÉRICA LATINA COVID-19

BOLETÍN DIARIO AEROSANIDAD N° 405
ELABORADO CON DATOS AL CIERRE DEL DÍA 04 DE AGOSTO

NÚMERO DE CASOS DIARIOS CONFIRMADOS POR PAÍS

| NÚMERO DE CASOS DIARIOS LATINOAMÉRICA | | | |
|---------------------------------------|-----------|---------|--|
| PAÍSES | 3/08/2021 | | |
| Brasil | 32.316 | | |
| Costa Rica | 30.930 | | |
| México | 18.911 | | |
| Cuba | 9.629 | | |
| Colombia | 6.929 | | |
| Argentina | 4.850 | | |
| Guatemala | 2.789 | | |
| PAÍSES | 3/08/2021 | | |
| Perú | 2.207 | | |
| Panamá | 932 | | |
| Venezuela | 882 | | |
| Bolivia | 727 | | |
| Chile | 605 | | |
| Nicaragua | 383 | | |
| Paraguay | 336 | | |
| PAÍSES | 3/08/2021 | | |
| República Dominicana | 190 | | |
| Uruguay | 138 | | |
| Honduras | 0 | | |
| El Salvador | 0 | | |
| Ecuador | 0 | | |
| TOTAL | | 112.754 | |

PORCENTAJE DE CRECIMIENTO DIARIO POR PAÍS



ESTE BOLETÍN HACE PARTE DEL ANÁLISIS DE LA EMPRESA AEROSANIDAD Y SE AUTORIZA LA DIFUSIÓN CON FINES DE INFORMACIÓN PÚBLICA A LA COMUNIDAD. SU DIFUSIÓN ES UNA CONTRIBUCIÓN A MANTENER INFORMADOS A TRAVÉS DE LAS REDES SOCIALES.

Fuente: <https://www.arcgis.com/apps/opstdashboard/index.html#/bda7594740fd40299423467b48e9ecf6>

