

# COLOMBIA COVID-19

BOLETÍN DIARIO AEROSANIDAD N°420  
ELABORADO CON DATOS AL CIERRE DEL DÍA 05 DE SEPTIEMBRE

NÚMERO DE  
CASOS  
CONFIRMADOS

**4.918.649**

NÚMERO DE  
CASOS NUEVOS  
EN EL DÍA

**1.669**

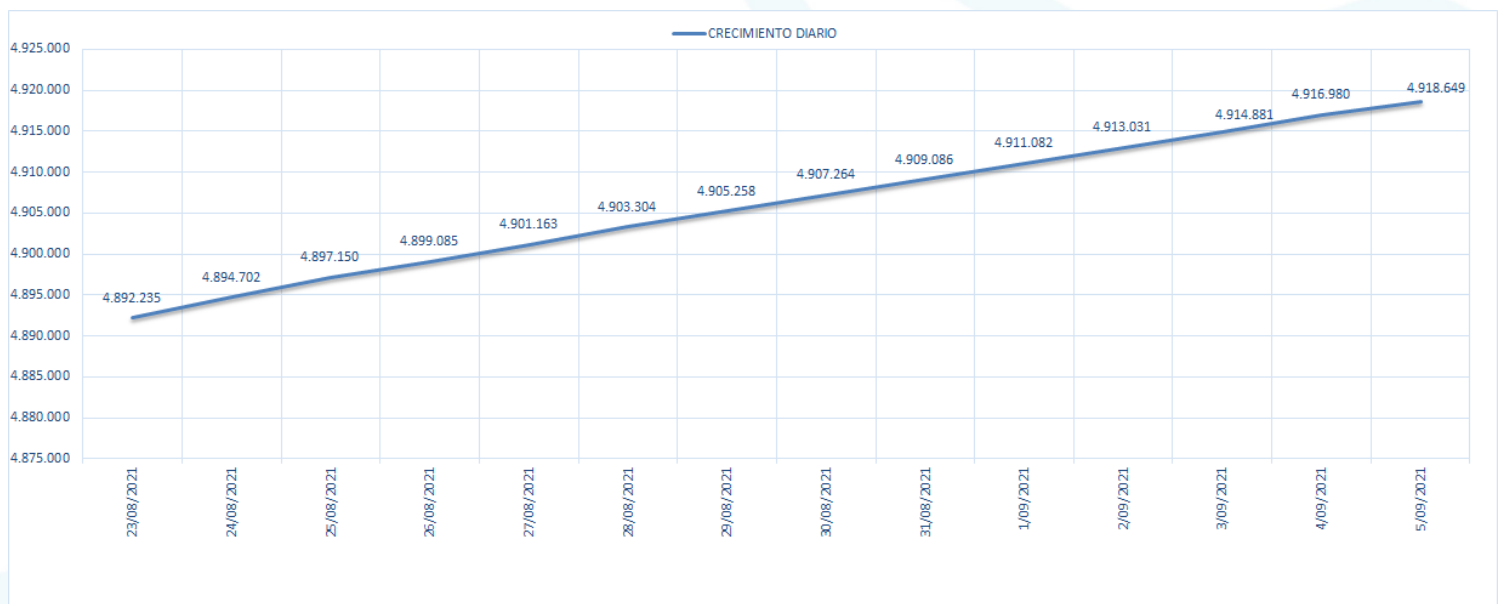
NÚMERO DE CASOS  
ACTIVOS

**43.351**

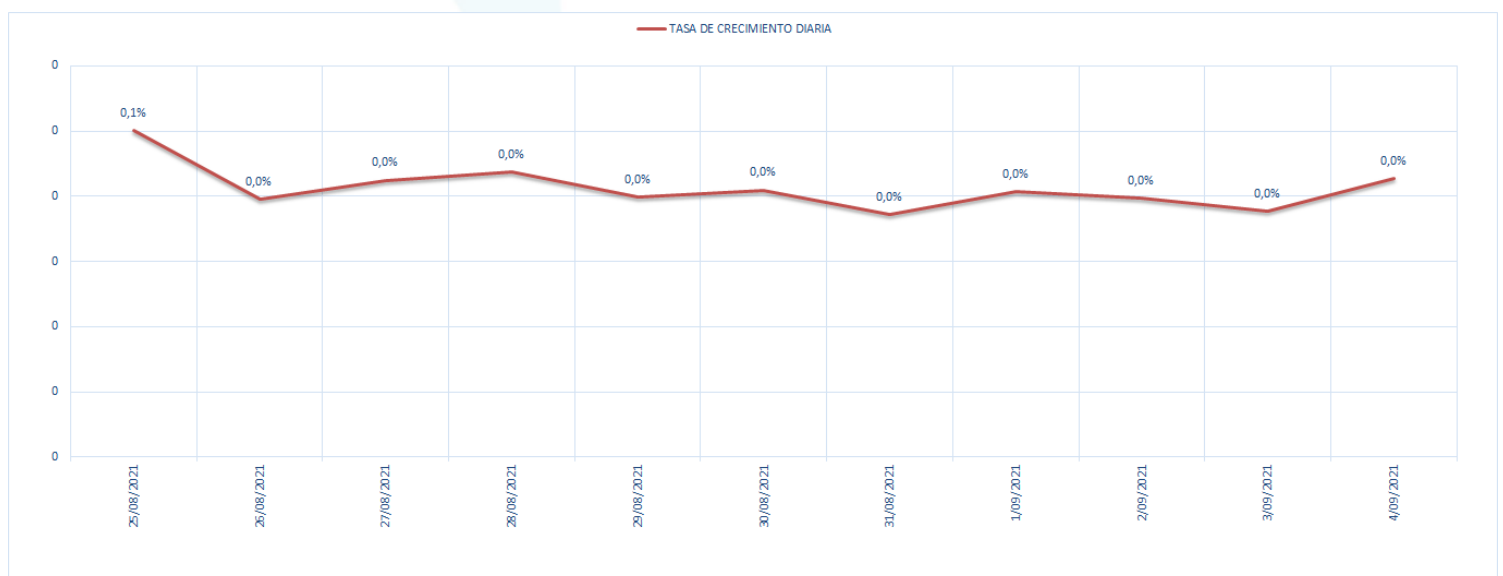
TASA DE  
CRECIMIENTO  
DIARIO

**0.03%**

## CRECIMIENTO COVID-19 EN COLOMBIA



## TASA DE CRECIMIENTO COVID-19 EN COLOMBIA



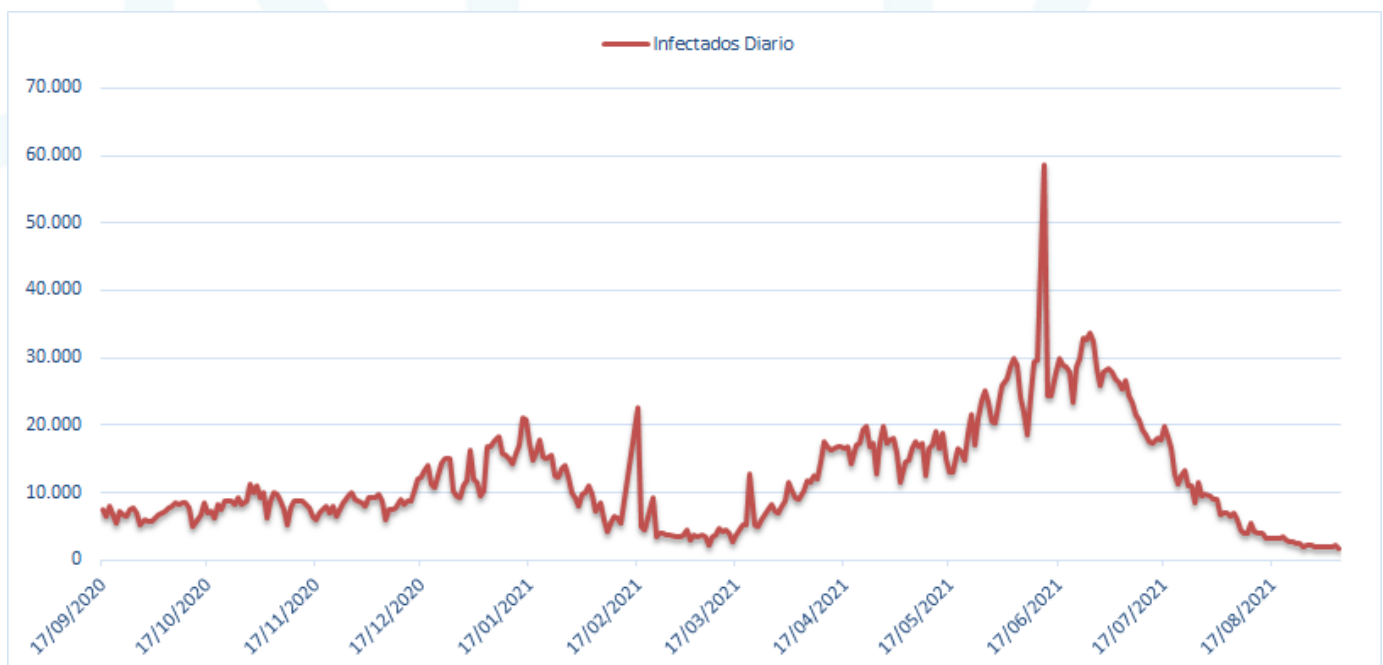
# COLOMBIA COVID-19

BOLETÍN DIARIO AEROSANIDAD N°420  
ELABORADO CON DATOS AL CIERRE DEL DÍA 05 DE SEPTIEMBRE

## HISTORIAL CASOS ACTIVOS CON COVID-19 EN COLOMBIA



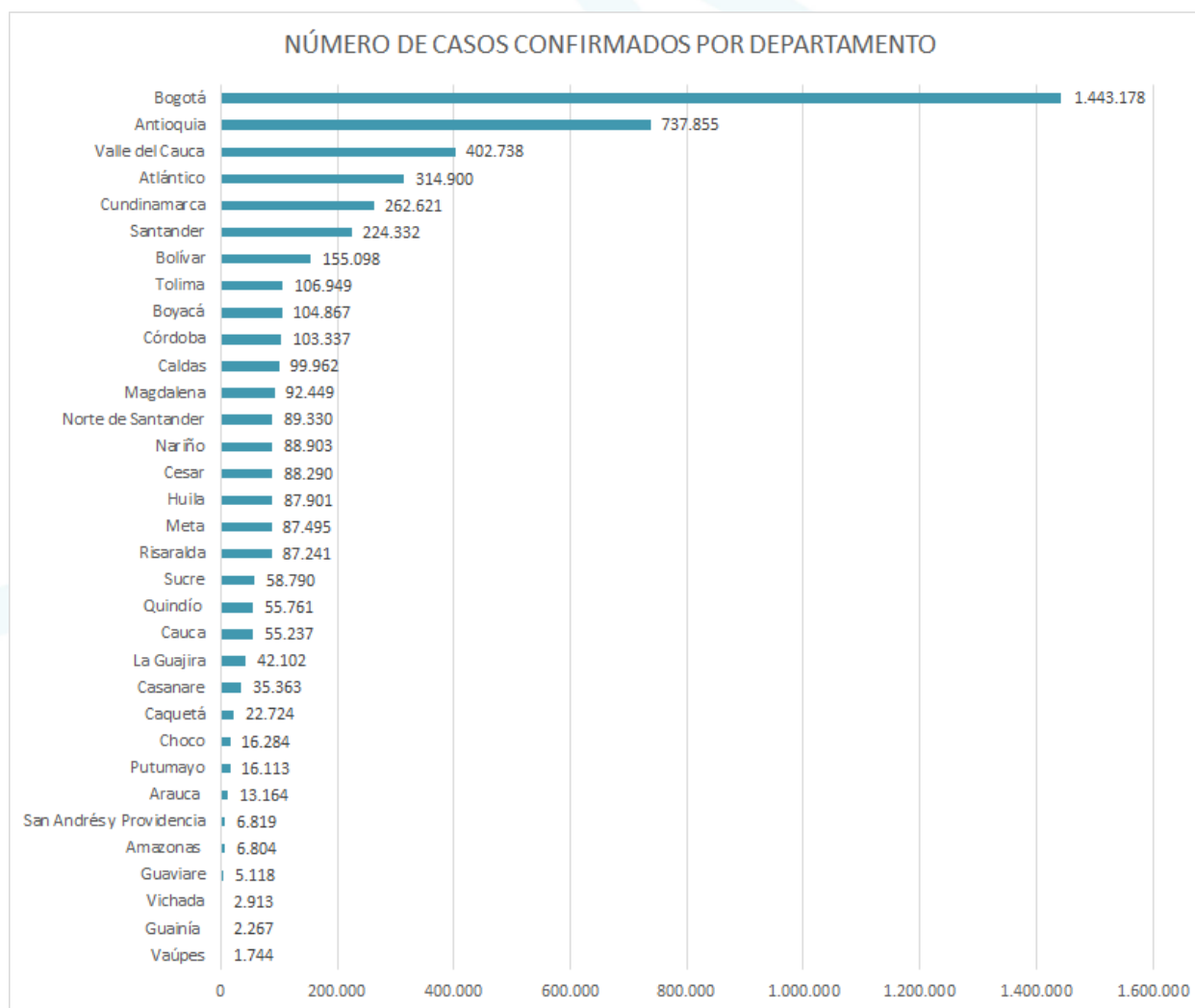
## HISTORIAL CASOS INFECTADOS DIARIO CON COVID-19 EN COLOMBIA



# COLOMBIA COVID-19

BOLETÍN DIARIO AEROSANIDAD N°420  
ELABORADO CON DATOS AL CIERRE DEL DÍA 05 DE SEPTIEMBRE

## NÚMERO DE CASOS CONFIRMADOS POR DEPARTAMENTO



**MUERTES**

**125.278**

**TASA DE  
MORTALIDAD  
TOTAL**

**2,5%**

**RECUPERADOS**

**4.750.020**

**TASA DE  
RECUPERACIÓN  
TOTAL**

**96.6%**

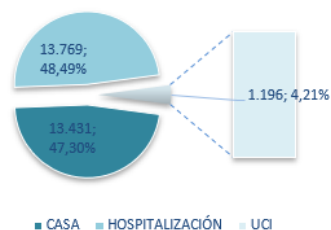
# COLOMBIA COVID-19

BOLETÍN DIARIO AEROSANIDAD N° 420  
ELABORADO CON DATOS AL CIERRE DEL DÍA 05 DE SEPTIEMBRE

## NÚMERO DE CAMAS DISPONIBLES COLOMBIA

CIUDADES	DISTRIBUCIÓN DE PACIENTE COVID-19 AL 06 DE SEP		
	CASA	HOSPITALIZACIÓN	UCI
BOGOTÁ	4.346	308	293
CALI	1.005	820	83
MEDELLÍN	2.398	528	43
CARTAGENA	130	163	16
BUCARAMANGA	103	486	16
BARRANQUILLA	685	38	6

DISTRIBUCIÓN DE PACIENTES COVID-19  
ACTIVOS 06 DE SEPTIEMBRE



Nota: Del total de pacientes Covid-19 activos al día de hoy, solo el 4,21% de ellos han entrado a UCI

% DE UTILIZACIÓN DE CAMAS AL 06 DE SEPTIEMBRE

DEPARTAMENTO	CAMAS DISPONIBLES	PORCENTAJE DE CAMAS DE CUIDADOS INTENSIVOS (UCI)
ANTIOQUIA <sup>1</sup>	231	78,3%
SANTANDER <sup>4</sup>	62	68,9%
BOGOTÁ <sup>3</sup>	713	65,4%
ATLÁNTICO <sup>5</sup>	303	64,0%
BOLIVAR <sup>6</sup>	146	60,0%
VALLE DEL CAUCA <sup>2</sup>	482	59,2%

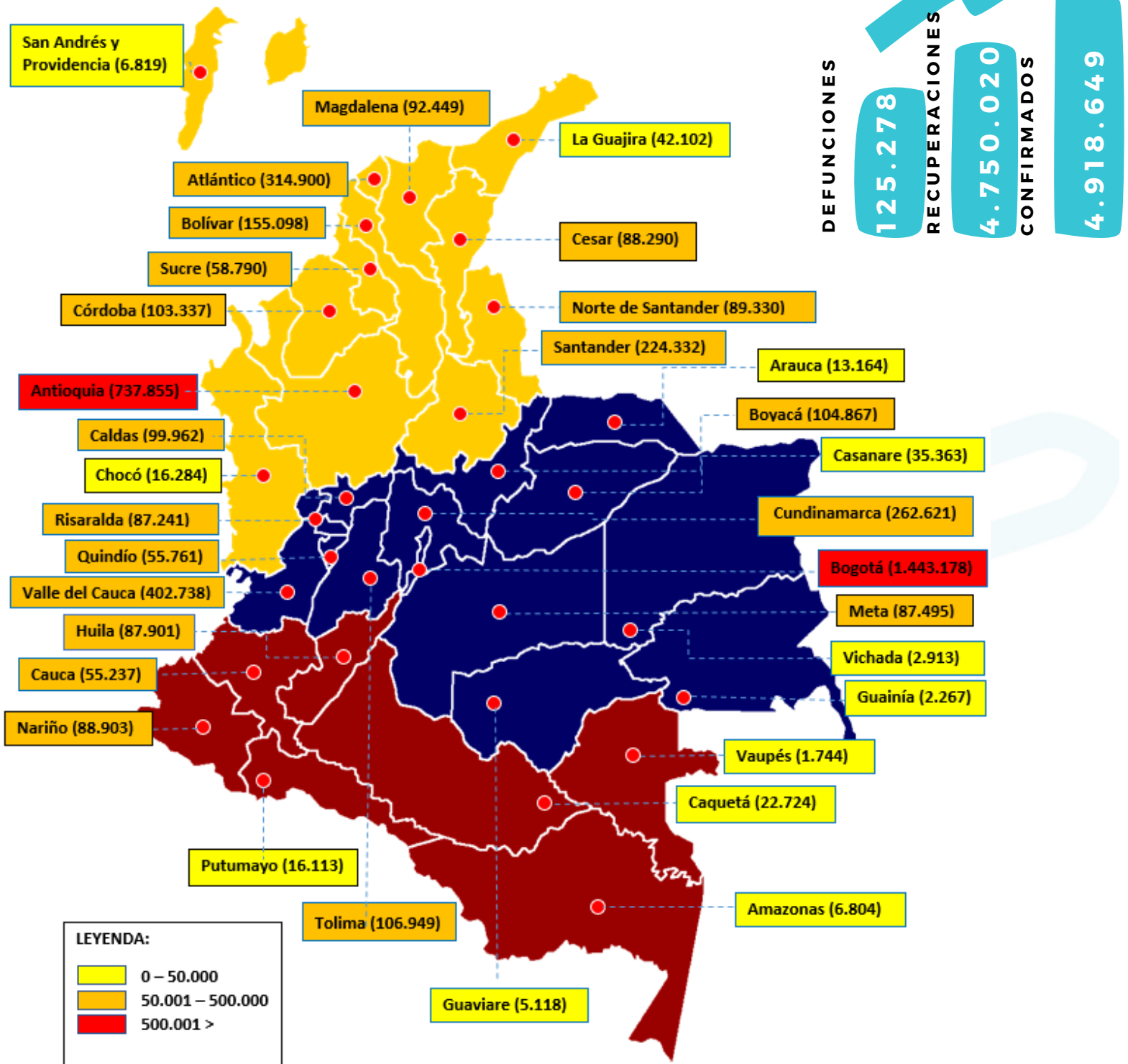
FUENTE:1. <https://www.valledelcauca.gov.co/documentos/12373/disponibilidad-y-ocupacion-camas-uci-bolsa-solidaria/>  
2. [https://dssa.gov.co/index.php?option=com\\_k2&view=itemlist&layout=category&task=category&id=127&Itemid=353](https://dssa.gov.co/index.php?option=com_k2&view=itemlist&layout=category&task=category&id=127&Itemid=353)  
3. <https://saludata.saludcapital.gov.co/osb/index.php/datos-de-salud/enfermedades-trasmisibles/ocupacion-ucis/>  
4. <https://www.infobae.com/america/colombia/2020/12/26/gobernacion-de-santander-decreta-alerta-roja-en-bucaramanga-y-en-el-area-metropolitana-por-covid-19/>  
5. <https://www.elheraldo.co/barranquilla/positividad-y-ucis-se-mantienen-bajo-control-en-barranquilla-825606>  
6. <https://www.eluniversal.com.co/cartagena/ocupacion-de-camas-uci-en-cartagena-se-ubica-en-un-60-CI5129253>

Nota Aclaratoria: Los datos que se están presentando son datos aproximados sobre la ocupación de las camas UCI en todo el territorio colombiano lo que lleva a no ser un dato exacto, ya que en la información obtenida de las páginas oficiales de los entes territoriales se encuentra la totalidad de las camas en Colombia, mas no se encuentra los datos de ocupación de estas mismas camas, adicional a estos en las tablas se presenta información de ciudades principales en concreto y no la sumatoria de todos las ciudades o municipios aledaños a las ciudades principales

# COLOMBIA COVID-19

BOLETÍN DIARIO AEROSANIDAD N°420  
ELABORADO CON DATOS AL CIERRE DEL DÍA 05 DE SEPTIEMBRE

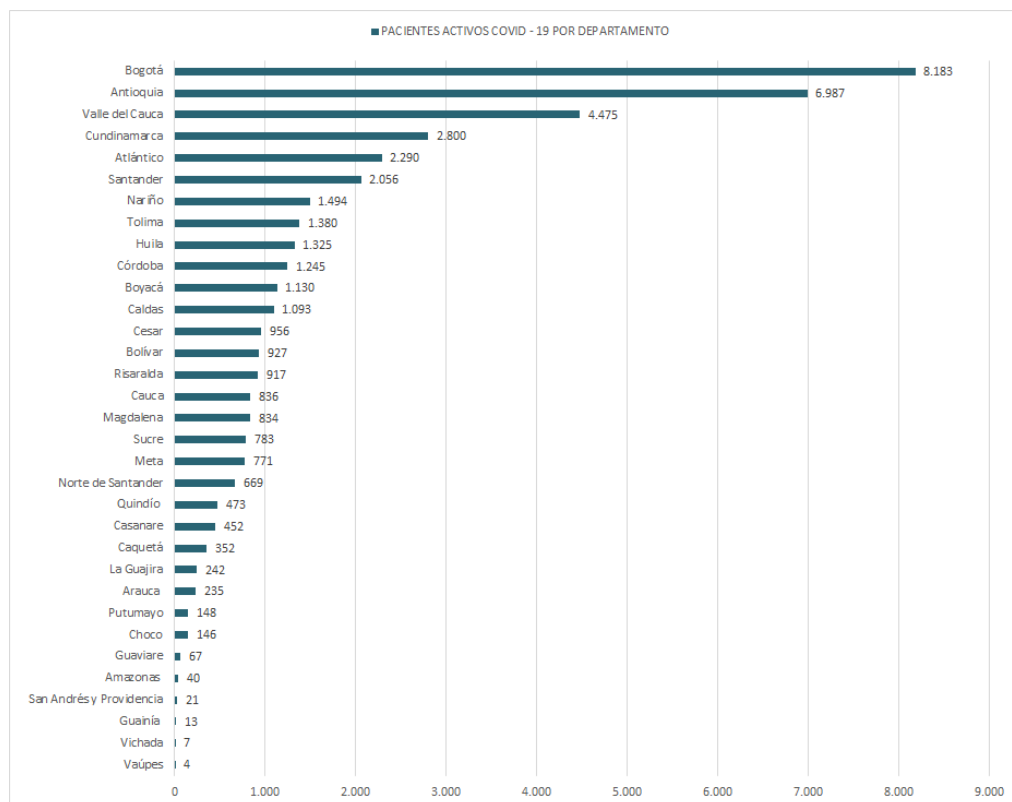
## MAPA DE CASOS CONFIRMADOS POR DEPARTAMENTO



# COLOMBIA COVID-19

BOLETÍN DIARIO AEROSANIDAD N°420  
ELABORADO CON DATOS AL CIERRE DEL DÍA 05 DE SEPTIEMBRE

## NÚMERO DE PACIENTES ACTIVOS CON COVID-19 POR DEPARTAMENTO



## NÚMERO DE PACIENTES ACTIVOS CON COVID-19 POR DEPARTAMENTO

PACIENTES ACTIVOS COVID - 19 POR DEPARTAMENTO

DEPARTAMENTOS	31/08/2020				
	CONFIRMADOS	DEFUNCIONES	% DE LETALIDAD	RECUPERADOS	ACTIVOS
Bogotá					8.183
Antioquia					6.987
Valle del Cauca	402.738	12.798	3,18%	385.465	4.475
Cundinamarca	262.621	6.788	2,58%	253.033	2.800
Atlántico	314.900	9.393	2,98%	303.217	2.290
Santander	224.332	7.248	3,23%	215.028	2.056
Nariño	88.903	2.985	3,36%	84.424	1.494
Tolima	106.949	3.621	3,39%	101.948	1.380
Huila	87.901	3.118	3,55%	83.458	1.325
Córdoba	103.337	3.731	3,61%	98.361	1.245
Boyacá	104.867	2.536	2,42%	101.201	1.130
Caldas	99.962	2.247	2,25%	96.622	1.093
Cesar	88.290	2.470	2,80%	84.864	956
Bolívar	155.098	2.941	1,90%	151.230	927
Risaralda	87.241	2.213	2,54%	84.111	917
Cauca	55.237	1.505	2,72%	52.896	836
Magdalena	92.449	3.302	3,57%	88.313	834

DEPARTAMENTOS	31/08/2020				
	CONFIRMADOS	DEFUNCIONES	% DE LETALIDAD	RECUPERADOS	ACTIVOS
Sucre	58.790	1.615	2,75%	56.392	783
Meta	87.495	2.213	2,53%	84.511	771
Norte de Santander	89.330	4.196	4,70%	84.465	669
Quindío	55.761	1.713	3,07%	53.575	473
Casanare	35.363	913	2,58%	33.998	452
Caquetá	22.724	933	4,11%	21.439	352
La Guajira	42.102	1.330	3,16%	40.530	242
Arauca	13.164	450	3,42%	12.479	235
Putumayo	16.113	660	4,10%	15.305	148
Choco	16.284	390	2,39%	15.748	146
Guaviare	5.118	93	1,82%	4.958	67
Amazonas	6.804	254	3,73%	6.510	40
San Andrés y Providencia	6.819	134	1,97%	6.664	21
Guainía	2.267	29	1,28%	2.225	13
Vichada	2.913	50	1,72%	2.856	7
Vaupés	1.744	17	0,97%	1.723	4

43.351

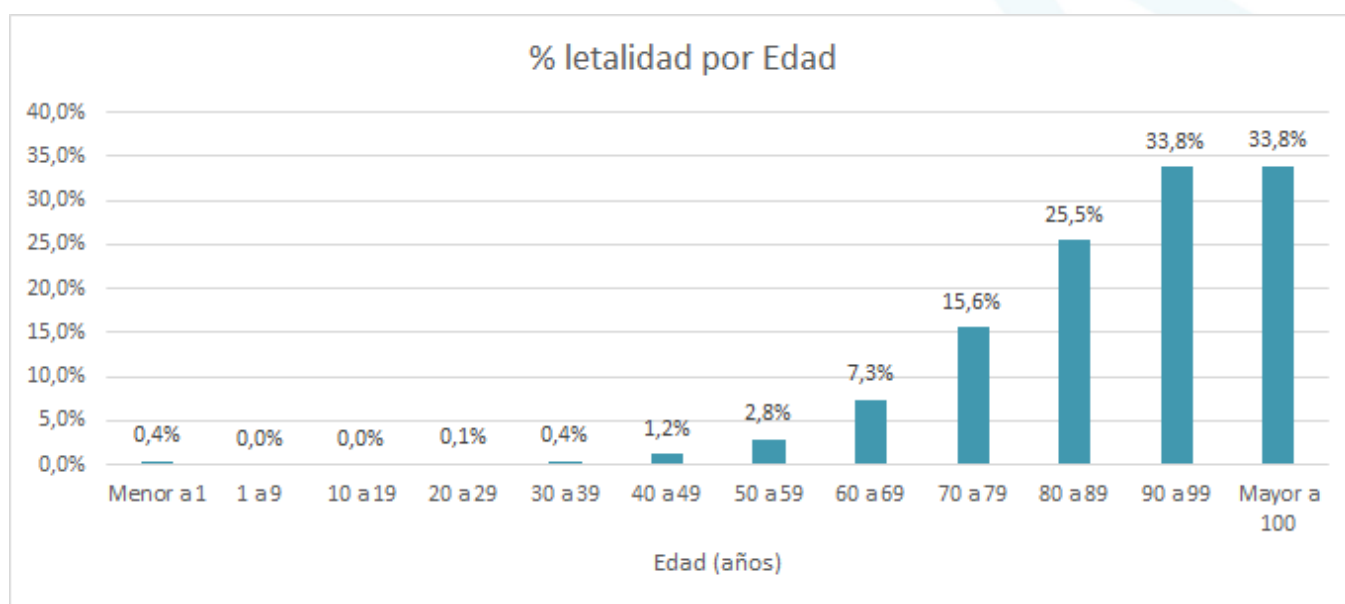
\*Hay pacientes recuperados para COVID-19, que pueden permanecer en hospitalización por otras comorbilidades.

\*\* Se encuentra 14.955 pacientes que fueron diagnosticados con Covid - 19, pero que no fallecieron por Covid - 19, por ende no se cuenta en los datos del total de pacientes activos

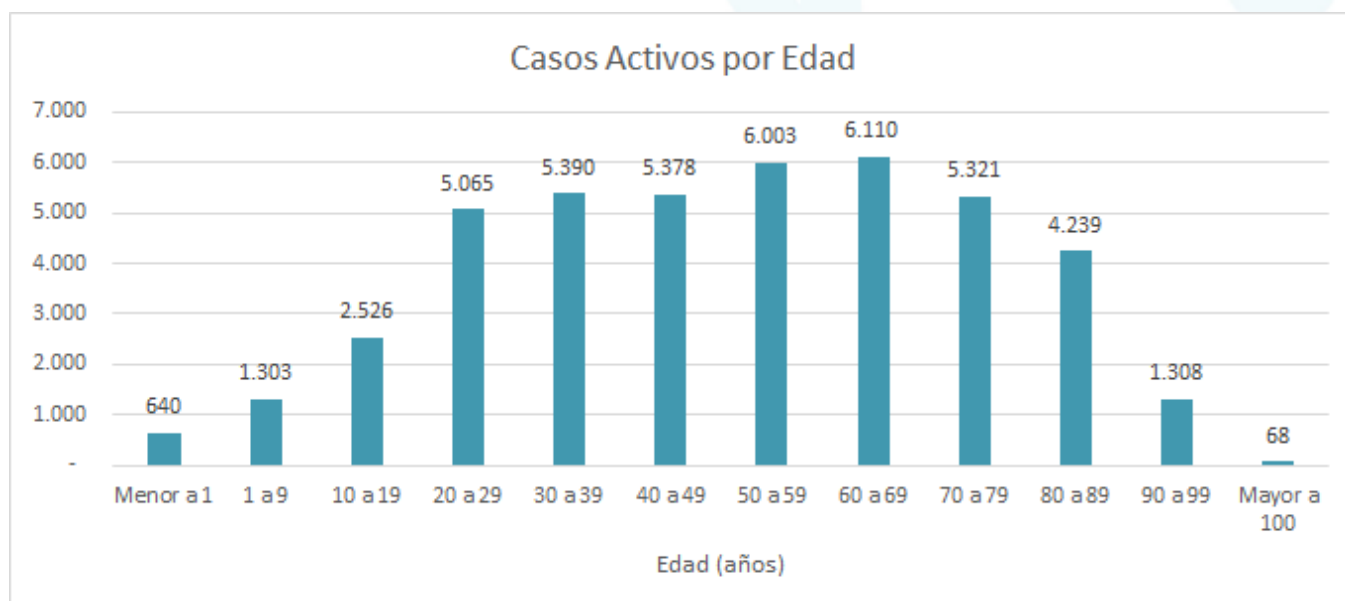
# COLOMBIA COVID-19

BOLETÍN DIARIO AEROSANIDAD N°420  
ELABORADO CON DATOS AL CIERRE DEL DÍA 05 DE SEPTIEMBRE

## PORCENTAJE DE LETALIDAD POR GRUPO DE EDADES



## NUMERO DE CASOS ACTIVOS POR GRUPO DE EDADES



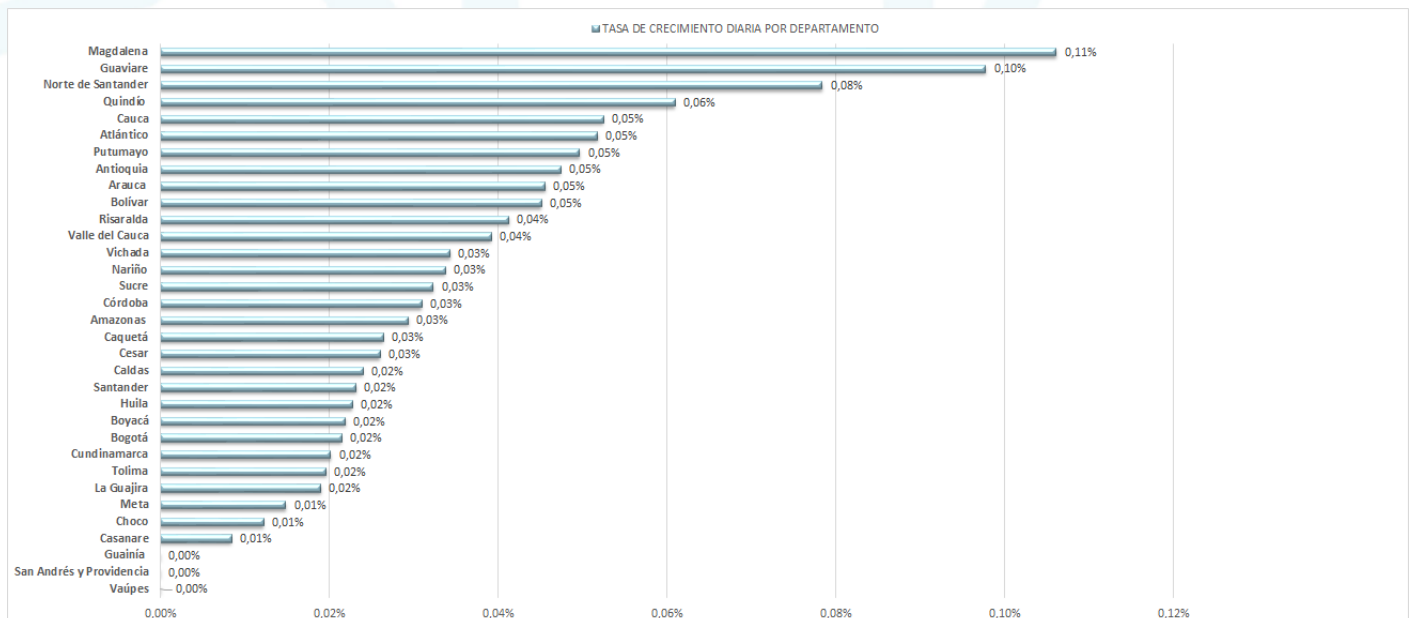
# COLOMBIA COVID-19

BOLETÍN DIARIO AEROSANIDAD N°420  
ELABORADO CON DATOS AL CIERRE DEL DÍA 05 DE SEPTIEMBRE

## NÚMERO DE CASOS DIARIOS CONFIRMADOS POR DEPARTAMENTO

NÚMERO DE CASOS DIARIOS POR DEPARTAMENTO					
DEPARTAMENTOS	5/09/2021	DEPARTAMENTOS	5/09/2021	DEPARTAMENTOS	5/09/2021
Antioquia	350	Córdoba	32	Putumayo	8
Bogotá	310	Nariño	30	Caquetá	6
Atlántico	163	Cauca	29	Arauca	6
Valle del Cauca	158	Caldas	24	Guaviare	5
Magdalena	98	Cesar	23	Casanare	3
Bolívar	70	Boyacá	23	Choco	2
Norte de Santander	70	Tolima	21	Amazonas	2
Cundinamarca	53	Huila	20	Vichada	1
Santander	52	Sucre	19	Guainía	0
Risaralda	36	Meta	13	San Andrés y Providencia	0
Quindío	34	La Guajira	8	Vaupés	0
		<b>TOTAL</b>	<b>1.669</b>		

## PORCENTAJE DE CRECIMIENTO DIARIO POR DEPARTAMENTO



**MAYOR DEPARTAMENTO  
CON CASOS DIARIOS**

**ANTIOQUIA 350**

**MAYOR DEPARTAMENTO CON  
TASA DE CRECIMIENTO DIARIA**

**VICHADA 0.11%**

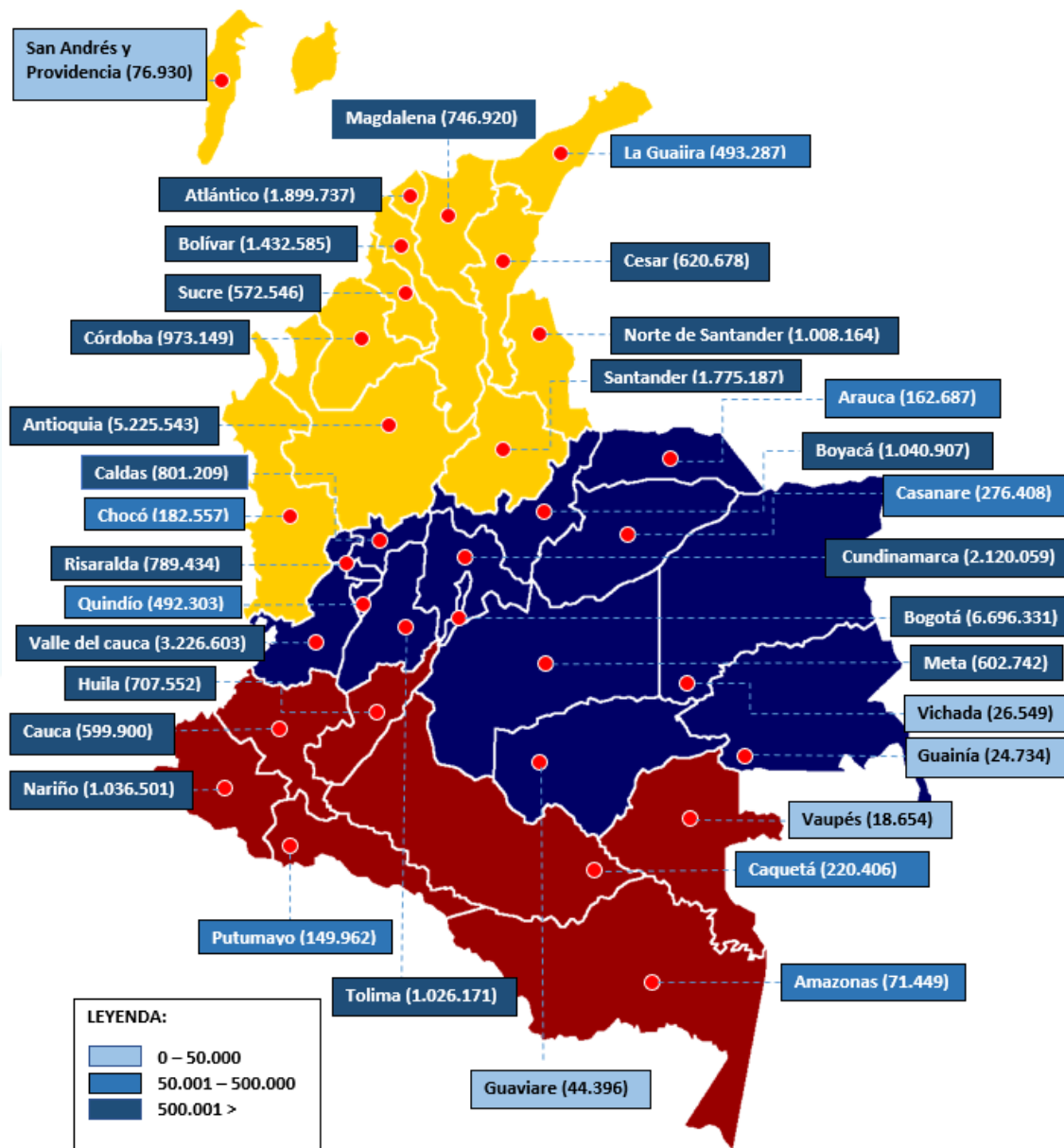


# COLOMBIA COVID-19

BOLETÍN DIARIO AEROSANIDAD N° 420  
ELABORADO CON DATOS AL CIERRE DEL DÍA 05 DE SEPTIEMBRE

## PLAN NACIONAL DE VACUNACIÓN

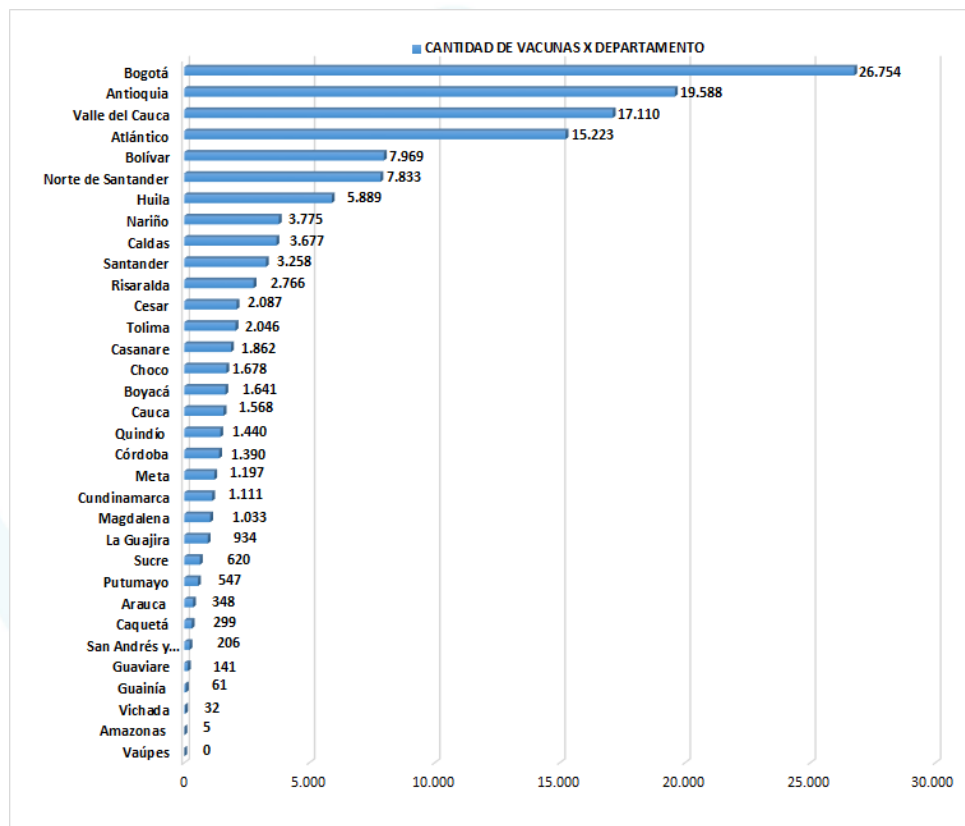
DOSIS APLICADAS	36.235.580	PORCENTAJE DE VACUNACIÓN TOTAL	29,65%	SEGUNDA DOSIS ACUMULADA	12.124.146
MONODOSIS ACUMULADAS	2.788.013	ESQUEMAS COMPLETOS	14.912.159		



# COLOMBIA COVID-19

BOLETÍN DIARIO AEROSANIDAD N°420  
ELABORADO CON DATOS AL CIERRE DEL DÍA 05 DE SEPTIEMBRE

## CANTIDAD DE VACUNAS DIARIAS POR DEPARTAMENTO



## TOTAL DE VACUNAS DIARIAS POR DEPARTAMENTO

TOTAL DE VACUNAS X DIA	
<b>DEPARTAMENTO</b>	<b>4/09/2021</b>
Bogotá	26.754
Antioquia	19.588
Valle del Cauca	17.110
Atlántico	15.223
Bolívar	7.969
Norte de Santander	7.833
Huila	5.889
Nariño	3.775
Caldas	3.677
Santander	3.258
Risaralda	2.766
Cesar	2.087
Tolima	2.046
Casanare	1.862
Choco	1.678
Boyacá	1.641
Cauca	1.568
Quindío	1.440
Córdoba	1.390
Meta	1.197
Cundinamarca	1.111
Magdalena	1.033
La Guajira	934
Sucre	620
Putumayo	547
Arauca	348
Caquetá	299
San Andrés y Providencia	206
Guaviare	141
Guainía	61
Vichada	32
Amazonas	5
Vaupés	0
<b>TOTAL</b>	<b>134.088</b>

MAYOR DEPARTAMENTO  
CON VACUNACIÓN DIARIA

BOGOTÁ 26.754

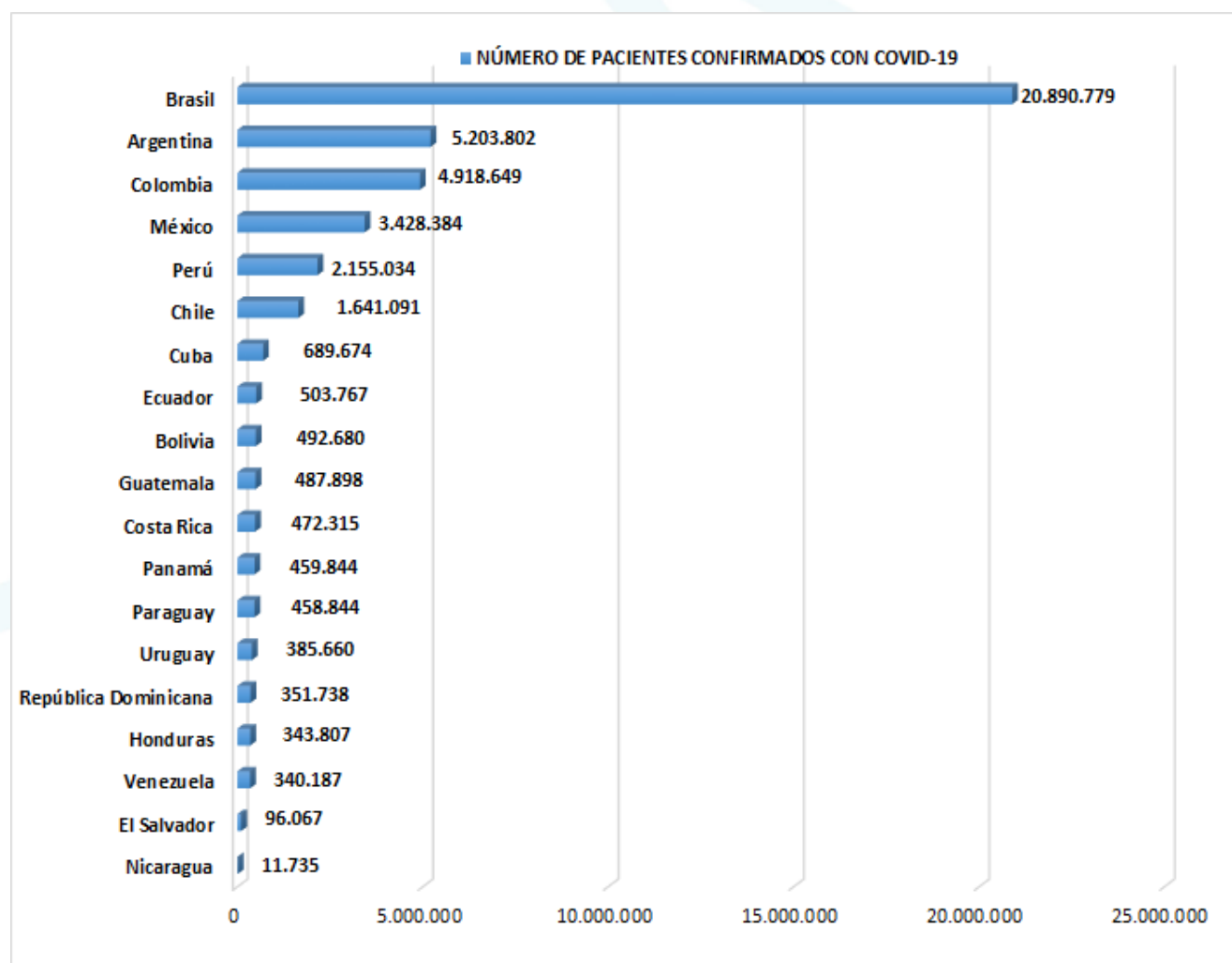
CANTIDAD DE VACUNAS  
DIARIAS

134.088

# AMÉRICA LATINA COVID-19

BOLETÍN DIARIO AEROSANIDAD N° 420  
ELABORADO CON DATOS AL CIERRE DEL DÍA 05 DE SEPTIEMBRE

## NÚMERO DE CASOS CONFIRMADOS POR PAÍSES DE AMÉRICA LATINA



TOTAL  
CONFIRMADOS  
MUNDIALES

TOTAL  
RECUPERACIONES  
MUNDIALES

TOTAL MUERTES  
MUNDIALES

TOTAL CASOS  
CONFIRMADOS  
LATINOAMERICA

220.748.184 196.448.212 4.569.193 43.331.955

# AMÉRICA LATINA COVID-19

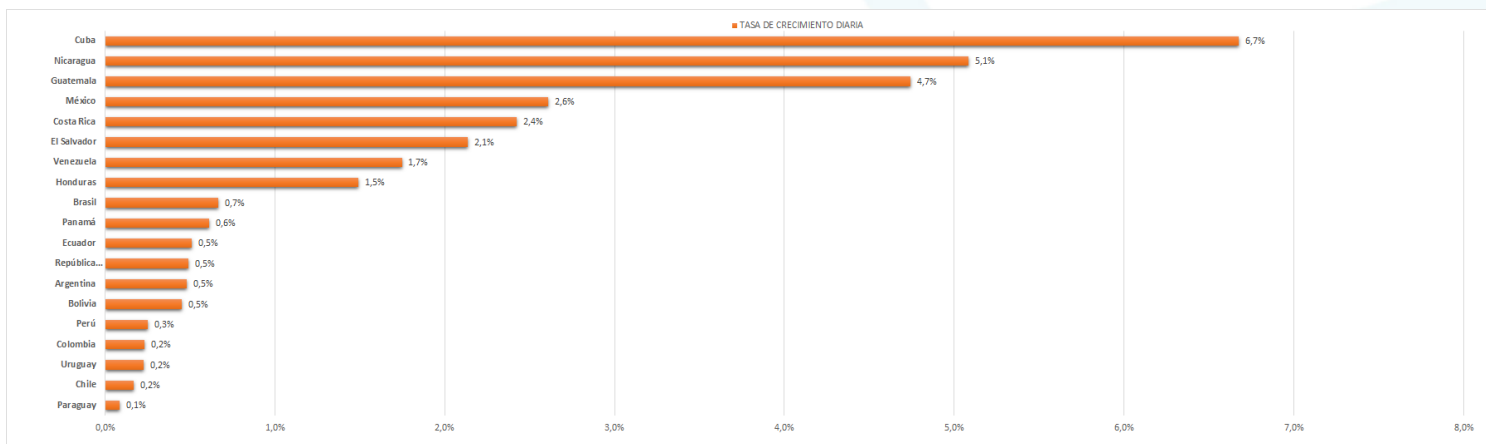
BOLETÍN DIARIO AEROSANIDAD N° 420  
ELABORADO CON DATOS AL CIERRE DEL DÍA 05 DE SEPTIEMBRE

## NÚMERO DE CASOS DIARIOS CONFIRMADOS POR PAÍS

NÚMERO DE CASOS DIARIOS LATINOAMÉRICA					
PAÍSES	6/09/2021	PAÍSES	6/09/2021	PAÍSES	6/09/2021
Brasil	138.498	Venezuela	5.844	El Salvador	2.007
México	87.120	Perú	5.443	República Dominicana	1.721
Cuba	43.161	Honduras	5.050	Uruguay	882
Argentina	24.913	Panamá	2.807	Nicaragua	568
Guatemala	22.099	Chile	2.761	Paraguay	389
Colombia	11.385	Ecuador	2.566		
Costa Rica	11.170	Bolivia	2.213	<b>TOTAL</b>	<b>370.597</b>

**Nota:** Se presenta un aumento en el número de los casos Covid - 19 positivos en Latinoamérica, ya que se realizó la comparación con respecto a los días que no se realizó

## PORCENTAJE DE CRECIMIENTO DIARIO POR PAÍS



**ESTE BOLETÍN HACE PARTE DEL ANÁLISIS DE LA EMPRESA AEROSANIDAD Y SE AUTORIZA LA DIFUSIÓN CON FINES DE INFORMACIÓN PÚBLICA A LA COMUNIDAD. SU DIFUSIÓN ES UNA CONTRIBUCIÓN A MANTENER INFORMADOS A TRAVÉS DE LAS REDES SOCIALES.**

Fuente: <https://www.arcgis.com/apps/opsdashboard/index.html#/bda7594740fd40299423467b48e9ecf6>

